

REPUBLIQUE FRANÇAISE

CONSEIL GENERAL : DEPARTEMENT DE LA HAUTE-LOIRE (1)
Agrégé au budget principal de (2)

Numéro SIRET : 22430001200016

POSTE COMPTABLE : SGC LE PUY EN VELAY

M. 52

**Compte administratif
voté par fonction**

BUDGET : BUDGET PRINCIPAL (3)

ANNEE 2022

(1) Indiquer soit « Département : nom du département », soit le libellé de l'établissement ou du syndicat (exemples : MDPH, libellé du syndicat mixte relevant de l'article L. 5721-2 du CGCT, ...).

(2) A compléter s'il s'agit d'un budget annexe.

(3) Indiquer le budget concerné : budget principal (du département ou syndicat mixte) ou libellé du budget annexe.

Sommaire

I - Informations générales

A - Informations statistiques, fiscales et financières	5
B - Pour mémoire : modalités de vote du budget	6
C1 - Exécution du budget de l'exercice - Résultats	7
C2 - Exécution du budget de l'exercice - RAR Dépenses	8
C3 - Exécution du budget de l'exercice - RAR Recettes	10

II - Présentation générale du compte administratif

A1 - Vue d'ensemble	12
A2 - Récapitulation par groupes fonctionnels	13
A3.1 - Equilibre financier - Section d'investissement	17
A3.2 - Equilibre financier - Section de fonctionnement	18
B1 - Balance générale - Investissement	19
B2 - Balance générale - Fonctionnement	21

III - Vote du compte administratif

A - Section d'investissement - Vue d'ensemble	23
A90 - Section d'investissement - Equipements départementaux	27
A91 - Section d'investissement - Equipements non départementaux (subventions d'équipement versées)	39
A92 - Section d'investissement - Opérations non ventilées	51
B - Section de fonctionnement - Vue d'ensemble	57
B93 - Section de fonctionnement - Opérations ventilées	59
B94 - Section de fonctionnement - Opérations non ventilées	72

IV - Annexes

A - Présentation croisée par nature

A - Vue d'ensemble	78
A1/0 - Section d'investissement - Fonction 0	80
A1/1 - Section d'investissement - Fonction 1	82
A1/2 - Section d'investissement - Fonction 2	83
A1/3 - Section d'investissement - Fonction 3	84
A1/4 - Section d'investissement - Fonction 4	86
A1/5 - Section d'investissement - Fonction 5	87
A1/6 - Section d'investissement - Fonction 6	90
A1/7 - Section d'investissement - Fonction 7	92
A1/8 - Section d'investissement - Fonction 8	93
A1/9 - Section d'investissement - Fonction 9	94
A2/0 - Section de fonctionnement - Fonction 0	95
A2/1 - Section de fonctionnement - Fonction 1	99
A2/2 - Section de fonctionnement - Fonction 2	100
A2/3 - Section de fonctionnement - Fonction 3	102

A2/4 - Section de fonctionnement - Fonction 4	105
A2/5 - Section de fonctionnement - Fonction 5	107
A2/6 - Section de fonctionnement - Fonction 6	113
A2/7 - Section de fonctionnement - Fonction 7	116
A2/8 - Section de fonctionnement - Fonction 8	118
A2/9 - Section de fonctionnement - Fonction 9	119
B - Eléments du bilan	
B1.1 - Etat de la dette - Détail des crédits de trésorerie	122
B1.2 - Etat de la dette - Répartition par nature de dette	123
B1.3 - Etat de la dette - Répartition des emprunts par structure de taux	129
B1.4 - Etat de la dette - Typologie de la répartition de l'encours	131
B1.5 - Etat de la dette - Détail des opérations de couverture	132
B1.6 - Etat de la dette - Remboursement anticipé d'un emprunt avec refinancement	134
B1.7 - Etat de la dette - Emprunts renégociés au cours de l'année N	135
B2 - Méthodes utilisées	136
B3 - Etat des provisions	137
B4 - Etat des charges transférées	138
B5 - Détail des chapitres d'opérations pour comptes de tiers	139
B6 - Prêts	143
B7.1 - Equilibre des opérations financières - Dépenses	144
B7.2 - Equilibre des opérations financières - Recettes	145
B8 - Etat présentant le montant des recettes et des dépenses affectées aux services assujettis à la TVA ne faisant pas l'objet d'un budget annexe distinct du budget général	147
B9.1 - Variation du patrimoine (article R. 3313-7 du CGCT) - Entrées	153
B9.2 - Variation du patrimoine (article R. 3313-7 du CGCT) - Sorties	156
B9.3 - Etat des opérations liées aux cessions	158
B10.1 - Variation du patrimoine (article L. 300-5 du code de l'urbanisme) - Entrées	159
B10.2 - Variation du patrimoine (article L. 300-5 du code de l'urbanisme) - Sorties	160
B11.1 - Etat des immobilisations - Bâtiments scolaires et administratifs	161
B11.2 - Etat des immobilisations - Constructions, installation et agencements (hors bâtiments scolaires)	162
B11.3 - Etat des immobilisations - Installations techniques, matériels et outillage	163
B11.4 - Etat des immobilisations - Autres immobilisations corporelles	164
B11.5 - Etat des immobilisations - Immobilisations incorporelles	165
B11.6 - Etat des immobilisations - Participations et créances rattachées à des participations	166
B11.7 - Etat des immobilisations - Autres immobilisations financières	167
B12 - Etat des travaux en régie	168
B13.1 - Etat de ventilation des dépenses liées à la gestion de la crise sanitaire du COVID-19 - Fonctionnement	170
B13.2 - Etat de ventilation des dépenses liées à la gestion de la crise sanitaire du COVID-19 - Investissement	171
C - Engagements hors bilan	
C1.1 - Etat des emprunts garantis	172
C1.2 - Calcul du ratio d'endettement relatif aux garanties d'emprunt	180
C2 - Etat des contrats de crédit-bail	181
C3 - Etat des contrats de PPP	182

C4 - Etat des autres engagements donnés	183
C5 - Etat des engagements reçus	184
C6 - Situation des autorisations de programme	185
C7 - Situation des autorisations d'engagement	196
C8 - Etat des recettes grevées d'affectation spéciale	197
D - Autres éléments d'information	
D1.1 - Etat du personnel	198
D1.2 - Actions de formation des élus	206
D2.1 - Liste des organismes dans lesquels le département a pris un engagement financier	207
D2.2 - Liste des concours attribués sous forme de prestations en nature ou de subventions	210
D2.3 - Liste des subventions versées par le département aux communes	236
D3.1 - Liste des organismes de regroupement	237
D3.2 - Liste des établissements publics créés	238
D3.3 - Liste des services individualisés dans un budget annexe	239
D3.4 - Liste des services assujettis à la TVA et non érigés en un budget annexe	240
D4 - Présentation agrégée du budget principal et des budgets annexes	241
D5 - Emploi des crédits communautaires dans le cadre de la subvention globale	245
E - Décisions en matière de taux - Arrêté et signatures	
E1 - Décisions en matière de taux	246
E2 - Arrêté et signatures	247

Préciser, pour chaque annexe, si l'état est sans objet le cas échéant.

I – INFORMATIONS GENERALES	I
INFORMATIONS STATISTIQUES, FISCALES ET FINANCIERES	A

Informations statistiques			
	Valeurs		Valeurs
Population totale	227 570	Nombre de m ² de surface utile de bâtiments (5)	243 788
Longueur de la voirie départementale (en km)	3 417 195	Nombre d'organismes de coopération auxquels appartient le département	6

Informations fiscales (N-2)			
Potentiel fiscal et financier (1)		Valeurs par habitant pour le département (population DGF)	Moyennes nationales du potentiel financier par catégorie (2)
Fiscal	Financier		
115 501 104	135 136 682	538,981526	640,888120

(1) Il s'agit du potentiel fiscal et financier définis à l'article L. 3334-6 du code général des collectivités territoriales qui figurent sur la fiche de répartition de la DGF de l'exercice N-1 établie sur la base des informations N-2 (transmise par les services préfectoraux).

(2) Il s'agit du potentiel financier défini à l'article L. 3334-6-1 pour les départements urbains et R. 3334-3-1 du CGCT pour les départements non urbains. Le potentiel financier moyen par catégorie figure sur la fiche de la répartition de la DGF de l'exercice N-1 établie sur la base des informations N-2.

Informations financières – ratios		Valeurs	Moyennes nationales
1	Dépenses réelles de fonctionnement/population	1011,86	
2	Produit des impositions directes/population	101,38	
3	Recettes réelles de fonctionnement/population	1220,90	
4	Dépenses d'équipement brut/population	131,75	
5	Encours de dette/population (3) (4)	381,13	
6	DGF/population	168,89	
7	Dépenses de personnel/dépenses réelles de fonctionnement (5)	22,62 %	
8	Dépenses réelles de fonctionnement et remboursement annuel de la dette en capital/recettes réelles de fonctionnement (5)	87,56 %	
9	Dépenses d'équipement brut/recettes réelles de fonctionnement (5)	10,79 %	
10	Encours de la dette/recettes réelles de fonctionnement (3) (4) (5)	31,22 %	

(3) Les ratios s'appuyant sur l'encours de la dette se calculent à partir du montant de la dette au 31/12/N.

(4) L'encours de dette doit comprendre les avances remboursables consenties au titre de l'article 25 de la loi n° 2020-935 du 30 juillet 2020 de finances rectificative pour 2020, portant attribution des avances remboursables sur les recettes fiscales prévues aux articles 1594 A et 1595 du code général des impôts.

(5) Pour les syndicats mixtes, seules ces données sont à renseigner.

Dans l'ensemble des tableaux, les cases grisées ne doivent pas être remplies.

I – INFORMATIONS GENERALES	I
POUR MEMOIRE : MODALITES DE VOTE DU BUDGET	B

POUR MEMOIRE

I – L'assemblée délibérante a voté le budget par fonction :

- au niveau du chapitre (1) pour la section d'investissement.
- au niveau du chapitre (1) pour la section de fonctionnement.
- sans (2) vote formel sur chacun des chapitres.

La liste des articles spécialisés sur lesquels l'ordonnateur ne peut procéder à des virements d'article à article est la suivante :

024

II – En l'absence de mention au paragraphe I ci-dessus, le budget est réputé voté par chapitre.

(1) A compléter par « du chapitre » ou « de l'article ».

(2) Indiquer « avec » ou « sans » vote formel.

I – INFORMATIONS GENERALES	I
EXECUTION DU BUDGET DE L'EXERCICE – RESULTATS	C1

	RESULTAT DE L'EXERCICE N			
	Mandats émis	Titres émis	Reprise résultats exercice antérieur	Résultat ou solde (A) (3)
TOTAL DU BUDGET	325 564 286,13	360 113 357,60	-9 004 666,30	A1 25 544 405,17
Investissement	69 165 411,67	78 192 151,64	(1) -28 159 305,32	A2 -19 132 565,35
Dont 1068		28 159 305,32		
Fonctionnement	256 398 874,46	281 921 205,96	(2) 19 154 639,02	A3 44 676 970,52

(1) Solde d'exécution de N-2 reporté sur la ligne budgétaire 001 du compte administratif N-1. Indiquer le signe – si dépenses > recettes, et + si recettes > dépenses.

(2) Résultat de fonctionnement reporté sur la ligne budgétaire 002 du compte administratif N-1. Indiquer le signe – si déficitaire, et + si excédentaire.

(3) Indiquer le signe – si dépenses > recettes, et + si recettes > dépenses.

	RESTES A REALISER N (4)				
	Dépenses		Recettes		Solde (B) (5)
TOTAL des RAR	I + II	0,00	III + IV	0,00	B1 0,00
Investissement	I	0,00	III	0,00	B2 0,00
Fonctionnement	II	0,00	IV	0,00	B3 0,00

(4) A reporter au budget primitif ou au budget supplémentaire N+1.

(5) Indiquer le signe – si dépenses > recettes, et + si recettes > dépenses.

RESULTAT CUMULE = (A) + (B) (6)		
TOTAL	A1 + B1	25 544 405,17
Investissement	A2 + B2	-19 132 565,35
Fonctionnement	A3 + B3	44 676 970,52

(6) Si le montant est positif, il s'agit d'un excédent, si le montant est négatif, il s'agit d'un déficit.

I – INFORMATIONS GENERALES	I
EXECUTION DU BUDGET DE L'EXERCICE – DETAIL DES RESTES A REALISER N EN DEPENSES	C2

Chap. / Art. (1)	Libellé	Dépenses engagées non mandatées
SECTION D'INVESTISSEMENT – TOTAL		(I) 0,00
900	Services généraux	0,00
901	Sécurité	0,00
902	Enseignement	0,00
903	Culture, jeunesse, sports et loisirs	0,00
904	Prévention médico-sociale	0,00
905	Action sociale	0,00
905-4	Revenu minimum d'insertion	0,00
905-6	Revenu de solidarité active	0,00
906	Réseaux et infrastructures	0,00
907	Aménagement et environnement	0,00
908	Transports	0,00
909	Développement	0,00
910	Services généraux	0,00
911	Sécurité	0,00
912	Enseignement	0,00
913	Culture, jeunesse, sports et loisirs	0,00
914	Prévention médico-sociale	0,00
915	Action sociale	0,00
915-4	Revenu minimum d'insertion	0,00
915-6	Revenu de solidarité active	0,00
916	Réseaux et infrastructures	0,00
917	Aménagement et environnement	0,00
918	Transports	0,00
919	Développement	0,00
921	Taxes non affectées	0,00
922	Dotations et participations	0,00
923	Dettes et autres opérations financières	0,00
SECTION DE FONCTIONNEMENT – TOTAL		(II) 0,00
930	Services généraux	0,00
931	Sécurité	0,00
932	Enseignement	0,00
933	Culture, jeunesse, sports et loisirs	0,00
934	Prévention médico-sociale	0,00
935	Action sociale	0,00

Chap. / Art. (1)	Libellé	Dépenses engagées non mandatées
935-4	Revenu minimum d'insertion	0,00
935-5	Personnes dépendantes (APA)	0,00
935-6	Revenu de solidarité active	0,00
936	Réseaux et infrastructures	0,00
937	Aménagement et environnement	0,00
938	Transports	0,00
939	Développement	0,00
940	Impositions directes	0,00
941	Autres impôts et taxes	0,00
942	Dotations et participations	0,00
943	Opérations financières	0,00
944	Frais de fonctionnement groupes d'élus	0,00

(1) Suivant le niveau de vote retenu par l'assemblée.

I – INFORMATIONS GENERALES	I
EXECUTION DU BUDGET DE L'EXERCICE – DETAIL DES RESTES A REALISER N EN RECETTES	C3

Chap. / Art. (1)	Libellé	Titres restant à émettre
SECTION D'INVESTISSEMENT – TOTAL		(III) 0,00
900	Services généraux	0,00
901	Sécurité	0,00
902	Enseignement	0,00
903	Culture, jeunesse, sports et loisirs	0,00
904	Prévention médico-sociale	0,00
905	Action sociale	0,00
905-4	Revenu minimum d'insertion	0,00
905-6	Revenu de solidarité active	0,00
906	Réseaux et infrastructures	0,00
907	Aménagement et environnement	0,00
908	Transports	0,00
909	Développement	0,00
910	Services généraux	0,00
911	Sécurité	0,00
912	Enseignement	0,00
913	Culture, jeunesse, sports et loisirs	0,00
914	Prévention médico-sociale	0,00
915	Action sociale	0,00
915-4	Revenu minimum d'insertion	0,00
915-6	Revenu de solidarité active	0,00
916	Réseaux et infrastructures	0,00
917	Aménagement et environnement	0,00
918	Transports	0,00
919	Développement	0,00
921	Taxes non affectées	0,00
922	Dotations et participations	0,00
923	Dettes et autres opérations financières	0,00
954	Produit des cessions d'immobilisations	0,00
SECTION DE FONCTIONNEMENT – TOTAL		(IV) 0,00
930	Services généraux	0,00
931	Sécurité	0,00
932	Enseignement	0,00
933	Culture, jeunesse, sports et loisirs	0,00
934	Prévention médico-sociale	0,00
935	Action sociale	0,00

DEPARTEMENT DE LA HAUTE-LOIRE - BUDGET PRINCIPAL - CA - 2022

Chap. / Art. (1)	Libellé	Titres restant à émettre
935-4	Revenu minimum d'insertion	0,00
935-5	Personnes dépendantes (APA)	0,00
935-6	Revenu de solidarité active	0,00
936	Réseaux et infrastructures	0,00
937	Aménagement et environnement	0,00
938	Transports	0,00
939	Développement	0,00
940	Impositions directes	0,00
941	Autres impôts et taxes	0,00
942	Dotations et participations	0,00
943	Opérations financières	0,00
944	Frais de fonctionnement groupes d'élus	0,00

(1) Suivant le niveau de vote retenu par l'assemblée.

II – PRESENTATION GENERALE DU COMPTE ADMINISTRATIF	II
VUE D'ENSEMBLE	A1

		DEPENSES		RECETTES	
REALISATIONS DE L'EXERCICE (Mandats et titres)	Section de fonctionnement	A	256 398 874,46	G	281 921 205,96
	Section d'investissement	B	69 165 411,67	H	78 192 151,64

		+			+
REPORTS DE L'EXERCICE N-1	002 Résultat de fonctionnement reporté	C	0,00	I	19 154 639,02
			(si déficit)		(si excédent)
	001 Solde d'exécution de la section d'investissement reporté	D	28 159 305,32	J	0,00
			(si déficit)		(si excédent)

		=			=
TOTAL EXERCICE (Réalizations + reports N-1)		= A + B + C + D	353 723 591,45	= G + H + I + J	379 267 996,62

RESTES A REALISER A REPORTER EN N+1 (1)	Section de fonctionnement	E	0,00	K	0,00
	Section d'investissement	F	0,00	L	0,00
	TOTAL des restes à réaliser à reporter en N+1	= E + F	0,00	= K + L	0,00

RESULTAT CUMULE	Section de fonctionnement	= A + C + E	256 398 874,46	= G + I + K	301 075 844,98
	Section d'investissement	= B + D + F	97 324 716,99	= H + J + L	78 192 151,64
	TOTAL CUMULE	= A + B + C + D + E + F	353 723 591,45	= G + H + I + J + K + L	379 267 996,62

(1) Les restes à réaliser de la section de fonctionnement correspondent en dépenses, aux dépenses engagées non mandatées et non rattachées telles qu'elles ressortent de la comptabilité des engagements et en recettes, aux recettes certaines n'ayant pas donné lieu à l'émission d'un titre et non rattachées (R. 3312-9 du CGCT).
 Les restes à réaliser de la section d'investissement correspondent en dépenses, aux dépenses engagées non mandatées au 31/12 de l'exercice précédent telles qu'elles ressortent de la comptabilité des engagements et aux recettes certaines n'ayant pas donné lieu à l'émission d'un titre au 31/12 de l'exercice précédent (R. 3312-8 du CGCT).

TOTAL DES OPERATIONS REELLES ET D'ORDRE

	MANDATS EMIS			TITRES EMIS		
	RÉELLES ET MIXTES	ORDRE	TOTAL	REELLES ET MIXTES	ORDRE	TOTAL
INVESTISSEMENT	64 367 810,57	4 797 601,10	69 165 411,67	51 344 933,97	26 847 217,67	78 192 151,64
FONCTIONNEMENT	230 269 201,06	26 129 673,40	256 398 874,46	277 841 149,13	4 080 056,83	281 921 205,96
TOTAL REALISATIONS DE L'EXERCICE (1)	294 637 011,63	30 927 274,50	325 564 286,13	329 186 083,10	30 927 274,50	360 113 357,60

(1) Total des réalisations = Total de la section de fonctionnement + Total de la section d'investissement. Les reports N-1 ne sont pas comptabilisés car ils sont réalisés d'office.

II – PRESENTATION GENERALE DU COMPTE ADMINISTRATIF									II
RECAPITULATION PAR GROUPES FONCTIONNELS									A2
SECTION	RESULTATS ANTERIEURS REPORTEES	CREDITS OUVERTS	REALISATIONS (mandats et titres émis)	RESTES A REALISER AU 31/12	01 OPERATIONS NON VENTILABLES	0 SERVICES GENERAUX (SAUF 01)	1 SECURITE	2 ENSEIGNEMENT	3 CULTURE, VIE SOCIALE JEUNESSE, SPORTS ET LOISIRS
DEPENSES D'INVESTISSEMENT	28 159 305,32	85 632 798,20	69 165 411,67	0,00	16 913 502,62	4 785 436,41	2 590 287,37	3 281 444,76	2 500 755,37
90 EQUIPEMENTS DEPARTEMENTAUX (Equipements propres au dépt. 20 sauf 204, 21, 22, 23)		35 747 712,95	28 286 722,31	0,00		4 777 636,41	0,00	2 727 699,36	358 949,66
- en AP/CP		35 351 368,00	28 095 558,10	0,00		4 632 351,31	0,00	2 726 680,88	358 949,66
- hors AP/CP		396 344,95	191 164,21	0,00		145 285,10	0,00	1 018,48	0,00
91 EQUIPEMENTS NON DEPARTEMENTAUX Subventions d'équipement à verser (c/204)		31 829 585,25	23 965 186,74	0,00		7 800,00	2 590 287,37	553 745,40	2 141 805,71
- en AP/CP		31 173 443,00	23 544 801,67	0,00		7 800,00	2 590 287,37	543 303,15	2 136 690,70
- hors AP/CP		656 142,25	420 385,07	0,00		0,00	0,00	10 442,25	5 115,01
92 OPERATIONS NON VENTILEES		18 055 500,00	16 913 502,62	0,00	16 913 502,62				
- dont 924 Opérations pour compte de tiers		333 500,00	244 561,59	0,00	244 561,59				
950 DEPENSES IMPREVUES (1)		0,00							
001 SOLDE D'EXECUTION N-1	28 159 305,32								
RECETTES D'INVESTISSEMENT	0,00	113 792 103,52	78 192 151,64	0,00	71 076 679,68	226 916,62	0,00	889 931,00	68 250,75
90 EQUIPEMENTS DEPARTEMENTAUX (Recettes d'équipement affectées)		5 547 751,00	3 556 868,01	0,00		226 916,62	0,00	889 931,00	68 250,75
91 EQUIPEMENTS NON DEPARTEMENTAUX		4 826 433,00	3 558 603,95	0,00		0,00	0,00	0,00	0,00
92 OPERATIONS NON VENTILEES, hors 1068		44 328 979,59	42 917 374,36	0,00	42 917 374,36				
- dont 924 Opérations pour compte de tiers		151 500,00	83 222,20	0,00	83 222,20				
95 CHAPITRES DE PREVISION SANS REALISATION (1)		30 929 634,61		0,00					
954 Produit des cessions d'immobilisations (1)		612 000,00		0,00					
951 Virement de la section de fonctionnement (1)		30 317 634,61							
001 SOLDE D'EXECUTION N-1	0,00								
923-1068 EXCEDENT DE FONCTIONNEMENT CAPITALISE		28 159 305,32	28 159 305,32		28 159 305,32				
DEPENSES DE FONCTIONNEMENT	0,00	290 840 023,21	256 398 874,46	0,00	30 783 818,44	13 943 375,59	7 887 489,00	13 140 649,01	6 759 838,70
93 OPERATIONS VENTILEES OU SERVICES INDIVIDUALISES (dont RMI, APA et RSA)		230 618 915,60	225 615 056,02	0,00		13 943 375,59	7 887 489,00	13 140 649,01	6 759 838,70
- en AE/CP		0,00	0,00	0,00		0,00	0,00	0,00	0,00
- hors AE/CP		230 618 915,60	225 615 056,02	0,00		13 943 375,59	7 887 489,00	13 140 649,01	6 759 838,70
94 OPERATIONS NON VENTILEES OU SERVICES COMMUNS NON VENTILES		29 903 473,00	30 783 818,44	0,00	30 783 818,44				
95 CHAPITRES DE PREVISION SANS REALISATION (1)		30 317 634,61							

SECTION	RESULTATS ANTERIEURS REPORTEES	CREDITS OUVERTS	REALISATIONS (mandats et titres émis)	RESTES A REALISER AU 31/12	01 OPERATIONS NON VENTILABLES	0 SERVICES GENERAUX (SAUF 01)	1 SECURITE	2 ENSEIGNEMENT	3 CULTURE, VIE SOCIALE JEUNESSE, SPORTS ET LOISIRS
952 Dépenses imprévues(1)		0,00							
953 Virement à la section d'investissement (1)		30 317 634,61							
002 DEFICIT DE FONCTIONNEMENT REPORTE N-1 (2)	0,00								
RECETTES DE FONCTIONNEMENT	19 154 639,02	271 685 384,19	281 921 205,96	0,00	245 598 961,67	1 478 484,51	0,00	430 096,25	111 713,20
93 OPERATIONS VENTILEES OU SERVICES INDIVIDUALISES		34 129 158,19	36 322 244,29	0,00		1 478 484,51	0,00	430 096,25	111 713,20
94 OPERATIONS NON VENTILEES OU SERVICES COMMUNS NON VENTILES		237 556 226,00	245 598 961,67	0,00	245 598 961,67				
002 EXCEDENT DE FONCTIONNEMENT REPORTE N-1 (2)	19 154 639,02								

(1) Pour mémoire, crédits ouverts au budget mais ne faisant pas l'objet d'émission de mandats ou de titres (opérations sans réalisations).

(2) 002 : reprise du résultat de fonctionnement N-1 diminuée de l'affectation au 1068 en N.

II – PRESENTATION GENERALE DU BUDGET									II
RECAPITULATION PAR GROUPES FONCTIONNELS (suite)									A2
SECTION	4 PREVENTION MEDICO-SOCIALE	5 ACTION SOCIALE (hors RMI, APA et RSA)	5-4 RMI	5-5 APA	5-6 RSA	6 RESEAUX ET INFRA- STRUCTURES	7 AMENAGEMENT ET ENVIRONNEMENT	8 TRANSPORTS	9 DEVELOPPEMENT ECONOMIQUE
DEPENSES D'INVESTISSEMENT	42 172,24	3 319 800,01	32 414,00		0,00	25 160 841,68	4 819 300,73	0,00	5 719 456,48
90 EQUIPEMENTS DEPARTEMENTAUX (Equipements propres au dépt. 20 sauf 204, 21, 22, 23)	6 172,24	2 914 049,45	0,00		0,00	16 863 349,28	63 776,00	0,00	575 089,91
- en AP/CP	0,00	2 914 049,45	0,00		0,00	16 857 731,93	63 776,00	0,00	542 018,87
- hors AP/CP	6 172,24	0,00	0,00		0,00	5 617,35	0,00	0,00	33 071,04
91 EQUIPEMENTS NON DEPARTEMENTAUX Subventions d'équipement à verser (c/204)	36 000,00	405 750,56	32 414,00		0,00	8 297 492,40	4 755 524,73	0,00	5 144 366,57
- en AP/CP	36 000,00	158 644,56	26 414,00		0,00	8 156 588,93	4 745 774,73	0,00	5 143 298,23
- hors AP/CP	0,00	247 106,00	6 000,00		0,00	140 903,47	9 750,00	0,00	1 068,34
92 OPERATIONS NON VENTILEES - dont 924 Opérations pour compte de tiers									
950 DEPENSES IMPREVUES									
001 SOLDE D'EXECUTION N-1									
RECETTES D'INVESTISSEMENT	0,00	0,00	0,00		0,00	1 744 957,19	3 374 775,96	0,00	810 640,44
90 EQUIPEMENTS DEPARTEMENTAUX (Recettes d'équipement affectées)	0,00	0,00	0,00		0,00	1 328 117,39	958 008,96	0,00	85 643,29
91 EQUIPEMENTS NON DEPARTEMENTAUX	0,00	0,00	0,00		0,00	416 839,80	2 416 767,00	0,00	724 997,15
92 OPERATIONS NON VENTILEES, hors 1068 - dont 924 Opérations pour compte de tiers									
95 CHAPITRES DE PREVISION SANS REALISATION 954 Produit des cessions d'immobilisations 951 Virement de la section de fonctionnement									
001 SOLDE D'EXECUTION N-1									
923-1068 EXCEDENT DE FONCTIONNEMENT CAPITALISE									
DEPENSES DE FONCTIONNEMENT	2 489 724,55	99 388 359,29	0,00	31 386 563,38	20 089 605,83	25 016 667,40	1 904 738,65	205 333,35	3 402 711,27
93 OPERATIONS VENTILEES ou SERVICES INDIVIDUALISES (dont RMI, APA et RSA)	2 489 724,55	99 388 359,29	0,00	31 386 563,38	20 089 605,83	25 016 667,40	1 904 738,65	205 333,35	3 402 711,27
- en AE/CP	0,00	0,00	0,00	0,00	0,00	0,00	0,00	0,00	0,00
- hors AE/CP	2 489 724,55	99 388 359,29	0,00	31 386 563,38	20 089 605,83	25 016 667,40	1 904 738,65	205 333,35	3 402 711,27
94 OPERATIONS NON VENTILEES OU SERVICES COMMUNS NON VENTILES									

SECTION	4 PREVENTION MEDICO-SOCIALE	5 ACTION SOCIALE (hors RMI, APA et RSA)	5-4 RMI	5-5 APA	5-6 RSA	6 RESEAUX ET INFRA- STRUCTURES	7 AMENAGEMENT ET ENVIRONNEMENT	8 TRANSPORTS	9 DEVELOPPEMENT ECONOMIQUE
95 CHAPITRES DE PREVISION SANS REALISATION 952 Dépenses imprévues <i>953 Virement à la section d'investissement</i>									
002 DÉFICIT DE FONCTIONNEMENT REPORTÉ N-1									
RECETTES DE FONCTIONNEMENT	173 717,25	17 197 258,57	0,00	11 453 557,25	1 417 336,37	759 928,40	1 685 693,24	0,00	1 614 459,25
93 OPERATIONS VENTILEES OU SERVICES INDIVIDUALISES	173 717,25	17 197 258,57	0,00	11 453 557,25	1 417 336,37	759 928,40	1 685 693,24	0,00	1 614 459,25
94 OPERATIONS NON VENTILEES OU SERVICES COMMUNS NON VENTILES									
002 EXCÉDENT DE FONCTIONNEMENT REPORTÉ N-1									

II – PRESENTATION GENERALE DU COMPTE ADMINISTRATIF	II
EQUILIBRE FINANCIER – SECTION D'INVESTISSEMENT	A3.1

SECTION D'INVESTISSEMENT

REALISATIONS (y compris les restes à réaliser sur N-1)

CHAPITRES	MANDATS		TITRES	
OPERATIONS REELLES	I	64 367 810,57	II	23 185 628,65
90 Equipements départementaux		28 286 722,31		3 556 868,01
900 à 909 (chapitres répartis par fonction, hors RMI et RSA)		28 286 722,31		3 556 868,01
905-4 Revenu minimum d'insertion		0,00		0,00
905-6 Revenu de solidarité active		0,00		0,00
91 Equipements non départementaux (Subventions d'équipement à verser)		23 965 186,74		3 558 603,95
910 à 919 (chapitres répartis par fonction, hors RMI et RSA)		23 938 772,74		3 558 603,95
915-4 Revenu minimum d'insertion		32 414,00		0,00
915-6 Revenu de solidarité active		0,00		0,00
92 Opérations non ventilées		12 115 901,52		16 070 156,69
921 Taxes non affectées		0,00		0,00
922 Dotations et participations		0,00		5 971 579,94
923 Dettes et autres opérations financières (hors c/1068)		11 871 339,93		10 015 354,55
924 Opérations pour compte de tiers		244 561,59		83 222,20
Solde des opérations réelles II – I (1) :				-41 182 181,92

OPERATIONS D'ORDRE	III	4 797 601,10	IV	26 847 217,67
925 Opérations patrimoniales (à l'intérieur de la section)		717 544,27		126 614,00
926 Transferts entre les sections		4 080 056,83		26 129 673,40
Solde des opérations d'ordre IV – III (1) :				22 049 616,57

RESULTATS ANTERIEURS

001 Solde d'exécution N-1	V	28 159 305,32	VI	0,00
923-1068 Excédent de fonctionnement capitalisé			VII	28 159 305,32

TOTAL CUMULE DE LA SECTION

TOTAL CUMULE	VIII = I + III + V	97 324 716,99	IX = II + IV + VI + VII	78 192 151,64
SOLDE D'EXECUTION IX – VIII (1) :				-19 132 565,35

(1) Mettre un signe (-) en cas de déficit ou (+) en cas d'excédent.

II – PRESENTATION GENERALE DU COMPTE ADMINISTRATIF	II
EQUILIBRE FINANCIER – SECTION DE FONCTIONNEMENT	A3.2

SECTION DE FONCTIONNEMENT

REALISATIONS (y compris les restes à réaliser sur N-1)

CHAPITRES	MANDATS		TITRES	
OPERATIONS REELLES	I	230 269 201,06	II	277 841 149,13
93 Opérations ventilées ou services individualisés		225 615 056,02		36 322 244,29
930 à 939 (chapitres répartis par fonction, hors RMI, APA et RSA)		174 138 886,81		23 451 350,67
935-4 Revenu minimum d'insertion		0,00		0,00
935-5 Personnes dépendantes (APA)		31 386 563,38		11 453 557,25
935-6 Revenu de solidarité active		20 089 605,83		1 417 336,37
94 Services communs non ventilés		4 654 145,04		241 518 904,84
940 Impositions directes		1 162 253,00		23 070 861,00
941 Autres impôts et taxes		2 141 120,00		169 179 989,31
942 Dotations et participations		0,00		49 266 560,23
943 Opérations financières		1 350 772,04		1 494,30
944 Frais de fonctionnement groupes d'élus		0,00		0,00
945 Provisions et autres opérations mixtes		0,00		0,00
Solde des opérations réelles II – I (1) :				47 571 948,07

OPERATIONS D'ORDRE

OPERATIONS D'ORDRE	III	26 129 673,40	IV	4 080 056,83
946 Transferts entre les sections		26 129 673,40		4 080 056,83
947 Opérations ordre intérieur de la section		0,00		0,00
Solde des opérations d'ordre IV - III :				-22 049 616,57

RESULTATS ANTERIEURS

002 Résultat de fonctionnement reporté de N-1	V	0,00	VI	19 154 639,02

TOTAL CUMULE DE LA SECTION

TOTAL CUMULE	VII = I + III + V	256 398 874,46	VIII = II + IV + VI	301 075 844,98
SOLDE D'EXECUTION VIII – VII (1) :				44 676 970,52

(1) Mettre un signe (-) en cas de déficit ou (+) en cas d'excédent.

II – PRESENTATION GENERALE DU COMPTE ADMINISTRATIF	II
BALANCE GENERALE – INVESTISSEMENT	B1

1 – MANDATS EMIS – DEPENSES

INVESTISSEMENT		Opérations réelles	Opérations d'ordre	TOTAL
10	Dotations, fonds divers et réserves	0,00	0,00	0,00
13 (2)	Subventions d'investissement	0,00	(1) 1 414 019,42	1 414 019,42
16	Emprunts et dettes assimilées (sauf 1688 non budgétaire)	11 701 339,93	0,00	11 701 339,93
18	Cpte de liaison : affectation (BA,régie)	0,00		0,00
20 (2)	Immobilisations incorporelles (hors 204)	1 854 980,33	0,00	1 854 980,33
204 (2)	Subventions d'équipement versées	23 866 276,51	590 930,27	24 457 206,78
21 (2)	Immobilisations corporelles	5 357 080,11	1 504 507,39	6 861 587,50
22 (2)	Immobilisations reçues en affectation	0,00	0,00	0,00
23 (2)	Immobilisations en cours	21 147 158,10	0,00	21 147 158,10
010	Revenu minimum d'insertion	0,00	0,00	0,00
018	Revenu de solidarité active	26 414,00	0,00	26 414,00
26	Participations et créances rattachées	170 000,00	0,00	170 000,00
27 (2)	Autres immobilisations financières	0,00	0,00	0,00
28	Amortissement des immobilisations (reprises)		0,00	0,00
3...	Stocks et en-cours		0,00	0,00
19	Neutral. et régul. d'opérations		1 288 144,02	1 288 144,02
45	Total des opérations pour compte de tiers	244 561,59	0,00	244 561,59
481	Charges à rép. sur plusieurs exercices		0,00	0,00
Dépenses d'investissement –Total		64 367 810,57	4 797 601,10	69 165 411,67

Pour information : 001 Solde d'exécution reporté N-1	28 159 305,32
---	----------------------

(1) Subventions d'investissement reprises au compte de résultat (compte 139).

(2) Hors dépenses imputées aux chapitres 010 et 018.

II – PRESENTATION GENERALE DU COMPTE ADMINISTRATIF	II
BALANCE GENERALE – INVESTISSEMENT	B1

2 – TITRES EMIS – RECETTES

INVESTISSEMENT		Opérations réelles	Opérations d'ordre	TOTAL
10	Dotations, fonds divers et réserves (sauf 1068)	(1) 34 130 885,26	0,00	34 130 885,26
13 (2)	Subventions d'investissement	6 910 304,91	0,00	6 910 304,91
16	Emprunts et dettes assimilées (sauf 1688 non budgétaire)	10 000 000,00	0,00	10 000 000,00
18 (2)	Cpte de liaison : affectation (BA,régie)	0,00		0,00
20 (2)	Immobilisations incorporelles (sauf 204)	19 267,32	126 614,00	145 881,32
204 (2)	Subventions d'équipement versées	175 334,26	0,00	175 334,26
21 (2)	Immobilisations corporelles	0,00	2 263 390,16	2 263 390,16
22 (2)	Immobilisations reçues en affectation	0,00	0,00	0,00
23 (2)	Immobilisations en cours	0,00	0,00	0,00
010	Revenu minimum d'insertion	0,00	0,00	0,00
018	Revenu de solidarité active	0,00	0,00	0,00
26	Participations et créances rattachées	0,00	0,00	0,00
27 (2)	Autres immobilisations financières	25 920,02	0,00	25 920,02
28	<i>Amortissement des immobilisations</i>		24 324 418,61	24 324 418,61
3...	<i>Stocks et en-cours</i>		0,00	0,00
45	Opérations pour compte de tiers	83 222,20	0,00	83 222,20
19	<i>Neutral. et régul. d'opérations</i>		132 794,90	132 794,90
481	<i>Charges à rép. sur plusieurs exercices</i>		0,00	0,00
Recettes d'investissement –Total		51 344 933,97	26 847 217,67	78 192 151,64

Pour information : 001 Solde d'exécution reporté N-1	0,00
---	-------------

(1) Y compris 1068.

(2) Hors recettes imputées aux chapitres 010 et 018.

II – PRESENTATION GENERALE DU COMPTE ADMINISTRATIF	II
BALANCE GENERALE – FONCTIONNEMENT	B2

1 – MANDATS EMIS – DEPENSES

FONCTIONNEMENT		Opérations réelles	Opérations d'ordre	TOTAL
011 (1)	Charges à caractère général	16 883 711,33		16 883 711,33
012 (1)	Charges de personnel et frais assimilés	52 088 212,93		52 088 212,93
014	Atténuations de produits	3 320 458,73		3 320 458,73
015	Revenu minimum d'insertion	0,00		0,00
016	Allocation personnalisée d'autonomie	31 386 563,38		31 386 563,38
017	Revenu de solidarité active	20 089 605,83		20 089 605,83
60	<i>Achats et variation des stocks</i>		0,00	0,00
65 (1)	Autres charges de gestion courante	104 319 347,21		104 319 347,21
6586	Frais fonctionnement des groupes d'élus	0,00		0,00
66	Charges financières	1 350 725,00	0,00	1 350 725,00
67 (1)	Charges exceptionnelles	318 923,65	1 805 254,79	2 124 178,44
68 (1)	Dot. aux amortissements et provisions	511 653,00	24 324 418,61	24 836 071,61
71	<i>Production stockée (ou déstockage)</i>		0,00	0,00
Dépenses de fonctionnement –Total		230 269 201,06	26 129 673,40	256 398 874,46

Pour information : 002 Résultat de fonctionnement reporté N-1	0,00
--	-------------

(1) Hors dépenses imputées aux chapitres 015, 016 et 017.

II – PRESENTATION GENERALE DU COMPTE ADMINISTRATIF	II
BALANCE GENERALE – FONCTIONNEMENT	B2

2 – TITRES EMIS – RECETTES

FONCTIONNEMENT		Opérations réelles	Opérations d'ordre	TOTAL
013 (1)	Atténuations de charges	1 535 223,25		1 535 223,25
015	Revenu minimum d'insertion	0,00		0,00
016	Allocation personnalisée d'autonomie	11 453 557,25		11 453 557,25
017	Revenu de solidarité active	1 417 336,37		1 417 336,37
60	<i>Achats et variation des stocks</i>		0,00	0,00
70	Prod. services, domaine, ventes diverses	872 280,18		872 280,18
71	<i>Production stockée (ou déstockage)</i>		0,00	0,00
72	<i>Production immobilisée</i>		1 377 893,39	1 377 893,39
73	Impôts et taxes (hors 731)	170 365 536,63		170 365 536,63
731	Impositions directes	23 070 861,00		23 070 861,00
74 (1)	Dotations, subventions et participations	59 076 026,95		59 076 026,95
75 (1)	Autres produits de gestion courante	8 418 680,17	0,00	8 418 680,17
76	Produits financiers	2 369,88	0,00	2 369,88
77 (1)	Produits exceptionnels	627 257,45	2 702 163,44	3 329 420,89
78 (1)	Reprises amortissements et provisions	1 002 020,00	0,00	1 002 020,00
79	<i>Transferts de charges</i>		0,00	0,00
Recettes de fonctionnement –Total		277 841 149,13	4 080 056,83	281 921 205,96

Pour information : 002 Résultat de fonctionnement reporté N-1

19 154 639,02

(1) Hors recettes imputées aux chapitres 015, 016 et 017.

III – VOTE DU COMPTE ADMINISTRATIF	III
SECTION D'INVESTISSEMENT – VUE D'ENSEMBLE	A

1 – DEPENSES

Chap.	Libellés	Crédits ouverts (BP + DM + RAR N-1)	Réalizations	Restes à réaliser au 31/12	Crédits annulés (1)
Groupe 90	Equipements départementaux	35 747 712,95	28 286 722,31	0,00	7 460 990,64
900	Services généraux	5 787 500,00	4 777 636,41	0,00	1 009 863,59
901	Sécurité	0,00	0,00	0,00	0,00
902	Enseignement	4 496 724,00	2 727 699,36	0,00	1 769 024,64
903	Culture, jeunesse, sports et loisirs	445 950,00	358 949,66	0,00	87 000,34
904	Prévention médico-sociale	7 500,00	6 172,24	0,00	1 327,76
905	Action sociale (hors RMI et RSA)	3 349 537,70	2 914 049,45	0,00	435 488,25
905-4	Revenu minimum d'insertion	0,00	0,00	0,00	0,00
905-6	Revenu de solidarité active	0,00	0,00	0,00	0,00
906	Réseaux et infrastructures	20 399 000,00	16 863 349,28	0,00	3 535 650,72
907	Aménagement et environnement	160 000,00	63 776,00	0,00	96 224,00
908	Transports	0,00	0,00	0,00	0,00
909	Développement	1 101 501,25	575 089,91	0,00	526 411,34
Groupe 91	Equipements non départementaux	31 829 585,25	23 965 186,74	0,00	7 864 398,51
910	Services généraux	7 800,00	7 800,00	0,00	0,00
911	Sécurité	2 900 000,00	2 590 287,37	0,00	309 712,63
912	Enseignement	872 842,25	553 745,40	0,00	319 096,85
913	Culture, jeunesse, sports et loisirs	5 181 600,00	2 141 805,71	0,00	3 039 794,29
914	Prévention médico-sociale	50 000,00	36 000,00	0,00	14 000,00
915	Action sociale (hors RMI et RSA)	852 745,00	405 750,56	0,00	446 994,44
915-4	Revenu minimum d'insertion	163 814,00	32 414,00	0,00	131 400,00
915-6	Revenu de solidarité active	0,00	0,00	0,00	0,00
916	Réseaux et infrastructures	8 662 465,00	8 297 492,40	0,00	364 972,60
917	Aménagement et environnement	7 348 820,00	4 755 524,73	0,00	2 593 295,27
918	Transports	0,00	0,00	0,00	0,00
919	Développement	5 789 499,00	5 144 366,57	0,00	645 132,43
Groupe 92	Opérations non ventilées	18 055 500,00	16 913 502,62	0,00	1 141 997,38
921	Taxes non affectées	0,00	0,00	0,00	0,00
922	Dotations et participations	0,00	0,00	0,00	0,00
923	Dettes et autres opérations financières	12 470 000,00	11 871 339,93	0,00	598 660,07
924	Opérations pour compte de tiers	333 500,00	244 561,59	0,00	88 938,41
925	<i>Opérations patrimoniales</i>	<i>952 000,00</i>	<i>717 544,27</i>		<i>234 455,73</i>
926	<i>Transferts entre les sections</i>	<i>4 300 000,00</i>	<i>4 080 056,83</i>		<i>219 943,17</i>
Groupe 95	Opérations sans réalisation (2)	0,00			
950	Dépenses imprévues	0,00			
TOTAL DES GROUPES FONCTIONNELS		85 632 798,20	69 165 411,67	0,00	16 467 386,53

DEPARTEMENT DE LA HAUTE-LOIRE - BUDGET PRINCIPAL - CA - 2022

Chap.	Libellés	Crédits ouverts (BP + DM + RAR N-1)	Réalizations	Restes à réaliser au 31/12	Crédits annulés (1)
Pour information : 001 Solde d'exécution reporté N-1		28 159 305,32			

(1) Crédits annulés = Crédits ouverts – Réalisations – Restes à réaliser au 31/12.

(2) Pour mémoire, crédits ouverts au budget mais ne faisant pas l'objet d'émission de mandats (opérations sans réalisations).

III – VOTE DU COMPTE ADMINISTRATIF	III
SECTION D'INVESTISSEMENT – VUE D'ENSEMBLE	A

2 – RECETTES

Chap.	Libellés	Crédits ouverts (BP + DM + RAR N-1)	Réalisations	Restes à réaliser au 31/12	Crédits annulés (1)
Groupe 90	Equipements départementaux	5 547 751,00	3 556 868,01	0,00	1 990 882,99
900	Services généraux	1 042 200,00	226 916,62	0,00	815 283,38
901	Sécurité	0,00	0,00	0,00	0,00
902	Enseignement	2 273 931,00	889 931,00	0,00	1 384 000,00
903	Culture, jeunesse, sports et loisirs	0,00	68 250,75	0,00	-68 250,75
904	Prévention médico-sociale	0,00	0,00	0,00	0,00
905	Action sociale (hors RMI et RSA)	0,00	0,00	0,00	0,00
905-4	Revenu minimum d'insertion	0,00	0,00	0,00	0,00
905-6	Revenu de solidarité active	0,00	0,00	0,00	0,00
906	Réseaux et infrastructures	1 161 220,00	1 328 117,39	0,00	-166 897,39
907	Aménagement et environnement	730 000,00	958 008,96	0,00	-228 008,96
908	Transports	0,00	0,00	0,00	0,00
909	Développement	340 400,00	85 643,29	0,00	254 756,71
Groupe 91	Equipements non départementaux	4 826 433,00	3 558 603,95	0,00	1 267 829,05
910	Services généraux	0,00	0,00	0,00	0,00
911	Sécurité	0,00	0,00	0,00	0,00
912	Enseignement	0,00	0,00	0,00	0,00
913	Culture, jeunesse, sports et loisirs	0,00	0,00	0,00	0,00
914	Prévention médico-sociale	0,00	0,00	0,00	0,00
915	Action sociale (hors RMI et RSA)	0,00	0,00	0,00	0,00
915-4	Revenu minimum d'insertion	0,00	0,00	0,00	0,00
915-6	Revenu de solidarité active	0,00	0,00	0,00	0,00
916	Réseaux et infrastructures	327 490,00	416 839,80	0,00	-89 349,80
917	Aménagement et environnement	3 815 250,00	2 416 767,00	0,00	1 398 483,00
918	Transports	0,00	0,00	0,00	0,00
919	Développement	683 693,00	724 997,15	0,00	-41 304,15
Groupe 92	Opérations non ventilées	44 328 979,59	42 917 374,36	0,00	1 411 605,23
921	Taxes non affectées	0,00	0,00	0,00	0,00
922	Dotations et participations	5 500 000,00	5 971 579,94	0,00	-471 579,94
923	Dettes et autres opérations financières (hors c/ 1068)	12 725 479,59	10 015 354,55	0,00	2 710 125,04
924	Opérations pour compte de tiers	151 500,00	83 222,20	0,00	68 277,80
925	Opérations patrimoniales	350 000,00	126 614,00		223 386,00
926	Transferts entre les sections	25 000 000,00	26 129 673,40		-1 129 673,40
Groupe 95	Opérations sans réalisation (2)	30 929 634,61		0,00	
951	Virement de la section de fonctionnement	30 317 634,61			
954	Produit des cessions d'immobilisations	612 000,00		0,00	

DEPARTEMENT DE LA HAUTE-LOIRE - BUDGET PRINCIPAL - CA - 2022

Chap.	Libellés	Crédits ouverts (BP + DM + RAR N-1)	Réalisations	Restes à réaliser au 31/12	Crédits annulés (1)
923-1068	Excédent de fonctionnement capitalisé	28 159 305,32	28 159 305,32		
TOTAL DES GROUPES FONCTIONNELS		113 792 103,52	78 192 151,64	0,00	35 599 951,88

Pour information : 001 Solde d'exécution reporté N-1		28 159 305,32			
---	--	----------------------	--	--	--

(1) Crédits annulés = Crédits ouverts – Réalisations – Restes à réaliser au 31/12.

(2) Pour mémoire, crédits ouverts au budget mais ne faisant pas l'objet d'émission de titres (opérations sans réalisations).

III – VOTE DU COMPTE ADMINISTRATIF	III
SECTION D'INVESTISSEMENT – 90 EQUIPEMENTS DEPARTEMENTAUX – DETAIL PAR ARTICLES	A 900

DETAIL DU CHAPITRE 900 – Services généraux

Article (1)	Libellé	Crédits ouverts (BP + DM + RAR N-1)	Réalisations	Restes à réaliser au 31/12	Crédits annulés (2)
DEPENSES		5 787 500,00	4 777 636,41	0,00	1 009 863,59
PROGRAMMES		0,00	0,00	0,00	0,00
900-2	<u>Administration générale</u>	0,00	0,00	0,00	0,00
900-4	<u>Coop. décent., act° europ. et inter.</u>	0,00	0,00	0,00	0,00
900-5	<u>Plan de relance (crise sanitaire)</u>	0,00	0,00	0,00	0,00
HORS PROGRAMMES		5 787 500,00	4 777 636,41	0,00	1 009 863,59
900-2	<u>Administration générale</u>	5 787 500,00	4 777 636,41	0,00	1 009 863,59
900202	Admin. gén. collect. (autres moy. gén.)	5 731 500,00	4 773 378,49	0,00	958 121,51
90023	Information, communication, publicité	56 000,00	4 257,92	0,00	51 742,08
900-4	<u>Coop. décent., act° europ. et inter.</u>	0,00	0,00	0,00	0,00
900-5	<u>Plan de relance (crise sanitaire)</u>	0,00	0,00	0,00	0,00
RECETTES		1 042 200,00	226 916,62	0,00	815 283,38
900-2	<u>Administration générale</u>	1 042 200,00	226 916,62	0,00	815 283,38
900202	Admin. gén. collect. (autres moy. gén.)	1 042 200,00	226 916,62	0,00	815 283,38
900-4	<u>Coop. décent., act° europ. et inter.</u>	0,00	0,00	0,00	0,00
900-5	<u>Plan de relance (crise sanitaire)</u>	0,00	0,00	0,00	0,00

(1) Détailler les articles budgétaires conformément au plan de comptes.

(2) Crédits annulés = Crédits ouverts – Réalisations – Restes à réaliser au 31/12.

III – VOTE DU COMPTE ADMINISTRATIF	III
SECTION D'INVESTISSEMENT – 90 EQUIPEMENTS DEPARTEMENTAUX – DETAIL PAR ARTICLES	A 901

DETAIL DU CHAPITRE 901 – Sécurité

Article (1)	Libellé	Crédits ouverts (BP + DM + RAR N-1)	Réalisations	Restes à réaliser au 31/12	Crédits annulés (2)
DEPENSES		0,00	0,00	0,00	0,00
PROGRAMMES		0,00	0,00	0,00	0,00
901-0	<u>Services communs</u>	0,00	0,00	0,00	0,00
901-1	<u>Gendarmerie, police, sécurité, justice</u>	0,00	0,00	0,00	0,00
901-2	<u>Incendie et Secours</u>	0,00	0,00	0,00	0,00
901-3	<u>Plan de relance (crise sanitaire)</u>	0,00	0,00	0,00	0,00
901-8	<u>Autres interventions de protection</u>	0,00	0,00	0,00	0,00
HORS PROGRAMMES		0,00	0,00	0,00	0,00
901-0	<u>Services communs</u>	0,00	0,00	0,00	0,00
901-1	<u>Gendarmerie, police, sécurité, justice</u>	0,00	0,00	0,00	0,00
901-2	<u>Incendie et Secours</u>	0,00	0,00	0,00	0,00
901-3	<u>Plan de relance (crise sanitaire)</u>	0,00	0,00	0,00	0,00
901-8	<u>Autres interventions de protection</u>	0,00	0,00	0,00	0,00
RECETTES		0,00	0,00	0,00	0,00
901-0	<u>Services communs</u>	0,00	0,00	0,00	0,00
901-1	<u>Gendarmerie, police, sécurité, justice</u>	0,00	0,00	0,00	0,00
901-2	<u>Incendie et Secours</u>	0,00	0,00	0,00	0,00
901-3	<u>Plan de relance (crise sanitaire)</u>	0,00	0,00	0,00	0,00
901-8	<u>Autres interventions de protection</u>	0,00	0,00	0,00	0,00

(1) Détailler les articles budgétaires conformément au plan de comptes.

(2) Crédits annulés = Crédits ouverts – Réalisations – Restes à réaliser au 31/12.

III – VOTE DU COMPTE ADMINISTRATIF	III
SECTION D'INVESTISSEMENT – 90 EQUIPEMENTS DEPARTEMENTAUX – DETAIL PAR ARTICLES	A 902

DETAIL DU CHAPITRE 902 – Enseignement

Article (1)	Libellé	Crédits ouverts (BP + DM + RAR N-1)	Réalisations	Restes à réaliser au 31/12	Crédits annulés (2)
DEPENSES		4 496 724,00	2 727 699,36	0,00	1 769 024,64
PROGRAMMES		0,00	0,00	0,00	0,00
902-0	<u>Services communs</u>	0,00	0,00	0,00	0,00
902-1	<u>Enseignement du premier degré</u>	0,00	0,00	0,00	0,00
902-2	<u>Enseignement du second degré</u>	0,00	0,00	0,00	0,00
902-3	<u>Enseignement supérieur</u>	0,00	0,00	0,00	0,00
902-4	<u>Formation pro. et apprentissage (COM)</u>	0,00	0,00	0,00	0,00
902-5	<u>Plan de relance (crise sanitaire)</u>	0,00	0,00	0,00	0,00
902-8	<u>Autres services périscolaires et annexes</u>	0,00	0,00	0,00	0,00
HORS PROGRAMMES		4 496 724,00	2 727 699,36	0,00	1 769 024,64
902-0	<u>Services communs</u>	0,00	0,00	0,00	0,00
902-1	<u>Enseignement du premier degré</u>	0,00	0,00	0,00	0,00
902-2	<u>Enseignement du second degré</u>	4 495 700,00	2 726 680,88	0,00	1 769 019,12
90221	Collèges	4 495 700,00	2 726 680,88	0,00	1 769 019,12
902-3	<u>Enseignement supérieur</u>	0,00	0,00	0,00	0,00
902-4	<u>Formation pro. et apprentissage (COM)</u>	0,00	0,00	0,00	0,00
902-5	<u>Plan de relance (crise sanitaire)</u>	0,00	0,00	0,00	0,00
902-8	<u>Autres services périscolaires et annexes</u>	1 024,00	1 018,48	0,00	5,52
RECETTES		2 273 931,00	889 931,00	0,00	1 384 000,00
902-0	<u>Services communs</u>	0,00	0,00	0,00	0,00
902-1	<u>Enseignement du premier degré</u>	0,00	0,00	0,00	0,00
902-2	<u>Enseignement du second degré</u>	2 273 931,00	889 931,00	0,00	1 384 000,00
90221	Collèges	2 273 931,00	889 931,00	0,00	1 384 000,00
902-3	<u>Enseignement supérieur</u>	0,00	0,00	0,00	0,00
902-4	<u>Formation pro. et apprentissage (COM)</u>	0,00	0,00	0,00	0,00
902-5	<u>Plan de relance (crise sanitaire)</u>	0,00	0,00	0,00	0,00
902-8	<u>Autres services périscolaires et annexes</u>	0,00	0,00	0,00	0,00

(1) Détailler les articles budgétaires conformément au plan de comptes.

(2) Crédits annulés = Crédits ouverts – Réalisations – Restes à réaliser au 31/12.

III – VOTE DU COMPTE ADMINISTRATIF	III
SECTION D'INVESTISSEMENT – 90 EQUIPEMENTS DEPARTEMENTAUX – DETAIL PAR ARTICLES	A 903

DETAIL DU CHAPITRE 903 – Culture, vie sociale, jeunesse, sports et loisirs

Article (1)	Libellé	Crédits ouverts (BP + DM + RAR N-1)	Réalisations	Restes à réaliser au 31/12	Crédits annulés (2)
DEPENSES		445 950,00	358 949,66	0,00	87 000,34
PROGRAMMES		0,00	0,00	0,00	0,00
903-0	<u>Services communs</u>	0,00	0,00	0,00	0,00
903-1	<u>Culture</u>	0,00	0,00	0,00	0,00
903-2	<u>Sports</u>	0,00	0,00	0,00	0,00
903-3	<u>Jeunesse (act° socio-éduc...) et loisirs</u>	0,00	0,00	0,00	0,00
903-4	<u>Plan de relance (crise sanitaire)</u>	0,00	0,00	0,00	0,00
HORS PROGRAMMES		445 950,00	358 949,66	0,00	87 000,34
903-0	<u>Services communs</u>	0,00	0,00	0,00	0,00
903-1	<u>Culture</u>	445 950,00	358 949,66	0,00	87 000,34
90311	Activités artistiques et action culturelle	22 000,00	14 541,62	0,00	7 458,38
90313	Bibliothèques et médiathèques	263 950,00	256 237,16	0,00	7 712,84
90315	Services d'archives	160 000,00	88 170,88	0,00	71 829,12
903-2	<u>Sports</u>	0,00	0,00	0,00	0,00
903-3	<u>Jeunesse (act° socio-éduc...) et loisirs</u>	0,00	0,00	0,00	0,00
903-4	<u>Plan de relance (crise sanitaire)</u>	0,00	0,00	0,00	0,00
RECETTES		0,00	68 250,75	0,00	-68 250,75
903-0	<u>Services communs</u>	0,00	0,00	0,00	0,00
903-1	<u>Culture</u>	0,00	68 250,75	0,00	-68 250,75
90315	Services d'archives	0,00	68 250,75	0,00	-68 250,75
903-2	<u>Sports</u>	0,00	0,00	0,00	0,00
903-3	<u>Jeunesse (act° socio-éduc...) et loisirs</u>	0,00	0,00	0,00	0,00
903-4	<u>Plan de relance (crise sanitaire)</u>	0,00	0,00	0,00	0,00

(1) Détailler les articles budgétaires conformément au plan de comptes.

(2) Crédits annulés = Crédits ouverts – Réalisations – Restes à réaliser au 31/12.

III – VOTE DU COMPTE ADMINISTRATIF	III
SECTION D'INVESTISSEMENT – 90 EQUIPEMENTS DEPARTEMENTAUX – DETAIL PAR ARTICLES	A 904

DETAIL DU CHAPITRE 904 – Prévention médico-sociale

Article (1)	Libellé	Crédits ouverts (BP + DM + RAR N-1)	Réalisations	Restes à réaliser au 31/12	Crédits annulés (2)
DEPENSES		7 500,00	6 172,24	0,00	1 327,76
PROGRAMMES		0,00	0,00	0,00	0,00
904-0	<u>Services communs</u>	0,00	0,00	0,00	0,00
904-1	<u>PMI et planification familiale</u>	0,00	0,00	0,00	0,00
904-2	<u>Prévention et éducation pour la santé</u>	0,00	0,00	0,00	0,00
904-3	<u>Plan de relance (crise sanitaire)</u>	0,00	0,00	0,00	0,00
904-8	<u>Autres actions</u>	0,00	0,00	0,00	0,00
HORS PROGRAMMES		7 500,00	6 172,24	0,00	1 327,76
904-0	<u>Services communs</u>	7 500,00	6 172,24	0,00	1 327,76
904-1	<u>PMI et planification familiale</u>	0,00	0,00	0,00	0,00
904-2	<u>Prévention et éducation pour la santé</u>	0,00	0,00	0,00	0,00
904-3	<u>Plan de relance (crise sanitaire)</u>	0,00	0,00	0,00	0,00
904-8	<u>Autres actions</u>	0,00	0,00	0,00	0,00
RECETTES		0,00	0,00	0,00	0,00
904-0	<u>Services communs</u>	0,00	0,00	0,00	0,00
904-1	<u>PMI et planification familiale</u>	0,00	0,00	0,00	0,00
904-2	<u>Prévention et éducation pour la santé</u>	0,00	0,00	0,00	0,00
904-3	<u>Plan de relance (crise sanitaire)</u>	0,00	0,00	0,00	0,00
904-8	<u>Autres actions</u>	0,00	0,00	0,00	0,00

(1) Détailler les articles budgétaires conformément au plan de comptes.

(2) Crédits annulés = Crédits ouverts – Réalisations – Restes à réaliser au 31/12.

III – VOTE DU COMPTE ADMINISTRATIF	III
SECTION D'INVESTISSEMENT – 90 EQUIPEMENTS DEPARTEMENTAUX – DETAIL PAR ARTICLES	A 905

DETAIL DU CHAPITRE 905 – Action sociale (hors RMI et RSA)

Article (1)	Libellé	Crédits ouverts (BP + DM + RAR N-1)	Réalisations	Restes à réaliser au 31/12	Crédits annulés (2)
DEPENSES		3 349 537,70	2 914 049,45	0,00	435 488,25
PROGRAMMES		0,00	0,00	0,00	0,00
905-0	<u>Services communs</u>	0,00	0,00	0,00	0,00
905-1	<u>Famille et enfance</u>	0,00	0,00	0,00	0,00
905-2	<u>Personnes handicapées</u>	0,00	0,00	0,00	0,00
905-3	<u>Personnes âgées</u>	0,00	0,00	0,00	0,00
905-7	<u>Plan de relance (crise sanitaire)</u>	0,00	0,00	0,00	0,00
905-8	<u>Autres interventions sociales</u>	0,00	0,00	0,00	0,00
HORS PROGRAMMES		3 349 537,70	2 914 049,45	0,00	435 488,25
905-0	<u>Services communs</u>	810 000,00	581 634,73	0,00	228 365,27
905-1	<u>Famille et enfance</u>	39 537,70	818,14	0,00	38 719,56
905-2	<u>Personnes handicapées</u>	2 500 000,00	2 331 596,58	0,00	168 403,42
905-3	<u>Personnes âgées</u>	0,00	0,00	0,00	0,00
905-7	<u>Plan de relance (crise sanitaire)</u>	0,00	0,00	0,00	0,00
905-8	<u>Autres interventions sociales</u>	0,00	0,00	0,00	0,00
RECETTES		0,00	0,00	0,00	0,00
905-0	<u>Services communs</u>	0,00	0,00	0,00	0,00
905-1	<u>Famille et enfance</u>	0,00	0,00	0,00	0,00
905-2	<u>Personnes handicapées</u>	0,00	0,00	0,00	0,00
905-3	<u>Personnes âgées</u>	0,00	0,00	0,00	0,00
905-7	<u>Plan de relance (crise sanitaire)</u>	0,00	0,00	0,00	0,00
905-8	<u>Autres interventions sociales</u>	0,00	0,00	0,00	0,00

(1) Détailler les articles budgétaires conformément au plan de comptes.

(2) Crédits annulés = Crédits ouverts – Réalisations – Restes à réaliser au 31/12.

III – VOTE DU COMPTE ADMINISTRATIF	III
SECTION D'INVESTISSEMENT – 90 EQUIPEMENTS DEPARTEMENTAUX – DETAIL PAR ARTICLES	A 905-4

DETAIL DU CHAPITRE 905-4 – Revenu minimum d'insertion

Article (1)	Libellé	Crédits ouverts (BP + DM + RAR N-1)	Réalisations	Restes à réaliser au 31/12	Crédits annulés (2)
DEPENSES		0,00	0,00	0,00	0,00
PROGRAMMES		0,00	0,00	0,00	0,00
905-41	<u>Insertion sociale</u>	0,00	0,00	0,00	0,00
905-42	<u>Santé</u>	0,00	0,00	0,00	0,00
905-43	<u>Logement</u>	0,00	0,00	0,00	0,00
905-44	<u>Insertion professionnelle</u>	0,00	0,00	0,00	0,00
905-45	<u>Évaluation des dépenses engagées</u>	0,00	0,00	0,00	0,00
905-46	<u>Dépenses de structure</u>	0,00	0,00	0,00	0,00
905-47	<u>Revenu minimum d'insertion - RMA</u>	0,00	0,00	0,00	0,00
905-48	<u>Autres dépenses au titre du RMI</u>	0,00	0,00	0,00	0,00
HORS PROGRAMMES		0,00	0,00	0,00	0,00
905-41	<u>Insertion sociale</u>	0,00	0,00	0,00	0,00
905-42	<u>Santé</u>	0,00	0,00	0,00	0,00
905-43	<u>Logement</u>	0,00	0,00	0,00	0,00
905-44	<u>Insertion professionnelle</u>	0,00	0,00	0,00	0,00
905-45	<u>Évaluation des dépenses engagées</u>	0,00	0,00	0,00	0,00
905-46	<u>Dépenses de structure</u>	0,00	0,00	0,00	0,00
905-47	<u>Revenu minimum d'insertion - RMA</u>	0,00	0,00	0,00	0,00
905-48	<u>Autres dépenses au titre du RMI</u>	0,00	0,00	0,00	0,00
RECETTES		0,00	0,00	0,00	0,00
905-41	<u>Insertion sociale</u>	0,00	0,00	0,00	0,00
905-42	<u>Santé</u>	0,00	0,00	0,00	0,00
905-43	<u>Logement</u>	0,00	0,00	0,00	0,00
905-44	<u>Insertion professionnelle</u>	0,00	0,00	0,00	0,00
905-45	<u>Évaluation des dépenses engagées</u>	0,00	0,00	0,00	0,00
905-46	<u>Dépenses de structure</u>	0,00	0,00	0,00	0,00
905-47	<u>Revenu minimum d'insertion - RMA</u>	0,00	0,00	0,00	0,00
905-48	<u>Autres dépenses au titre du RMI</u>	0,00	0,00	0,00	0,00

(1) Détailler les articles budgétaires conformément au plan de comptes.

(2) Crédits annulés = Crédits ouverts – Réalisations – Restes à réaliser au 31/12.

III – VOTE DU COMPTE ADMINISTRATIF	III
SECTION D'INVESTISSEMENT – 90 EQUIPEMENTS DEPARTEMENTAUX – DETAIL PAR ARTICLES	A 905-6

DETAIL DU CHAPITRE 905-6 – Revenu de solidarité active

Article (1)	Libellé	Crédits ouverts (BP + DM + RAR N-1)	Réalisations	Restes à réaliser au 31/12	Crédits annulés (2)
DEPENSES		0,00	0,00	0,00	0,00
PROGRAMMES		0,00	0,00	0,00	0,00
905-61	<u>Insertion sociale</u>	0,00	0,00	0,00	0,00
905-62	<u>Santé</u>	0,00	0,00	0,00	0,00
905-63	<u>Logement</u>	0,00	0,00	0,00	0,00
905-64	<u>Insertion professionnelle</u>	0,00	0,00	0,00	0,00
905-65	<u>Evaluation des dépenses engagées</u>	0,00	0,00	0,00	0,00
905-66	<u>Dépenses de structure</u>	0,00	0,00	0,00	0,00
905-67	<u>Allocations RSA</u>	0,00	0,00	0,00	0,00
905-68	<u>Autres dépenses au titre du RSA</u>	0,00	0,00	0,00	0,00
HORS PROGRAMMES		0,00	0,00	0,00	0,00
905-61	<u>Insertion sociale</u>	0,00	0,00	0,00	0,00
905-62	<u>Santé</u>	0,00	0,00	0,00	0,00
905-63	<u>Logement</u>	0,00	0,00	0,00	0,00
905-64	<u>Insertion professionnelle</u>	0,00	0,00	0,00	0,00
905-65	<u>Evaluation des dépenses engagées</u>	0,00	0,00	0,00	0,00
905-66	<u>Dépenses de structure</u>	0,00	0,00	0,00	0,00
905-67	<u>Allocations RSA</u>	0,00	0,00	0,00	0,00
905-68	<u>Autres dépenses au titre du RSA</u>	0,00	0,00	0,00	0,00
RECETTES		0,00	0,00	0,00	0,00
905-61	<u>Insertion sociale</u>	0,00	0,00	0,00	0,00
905-62	<u>Santé</u>	0,00	0,00	0,00	0,00
905-63	<u>Logement</u>	0,00	0,00	0,00	0,00
905-64	<u>Insertion professionnelle</u>	0,00	0,00	0,00	0,00
905-65	<u>Evaluation des dépenses engagées</u>	0,00	0,00	0,00	0,00
905-66	<u>Dépenses de structure</u>	0,00	0,00	0,00	0,00
905-67	<u>Allocations RSA</u>	0,00	0,00	0,00	0,00
905-68	<u>Autres dépenses au titre du RSA</u>	0,00	0,00	0,00	0,00

(1) Détailler les articles budgétaires conformément au plan de comptes.

(2) Crédits annulés = Crédits ouverts – Réalisations – Restes à réaliser au 31/12.

III – VOTE DU COMPTE ADMINISTRATIF	III
SECTION D'INVESTISSEMENT – 90 EQUIPEMENTS DEPARTEMENTAUX – DETAIL PAR ARTICLES	A 906

DETAIL DU CHAPITRE 906 – Réseaux et infrastructures

Article (1)	Libellé	Crédits ouverts (BP + DM + RAR N-1)	Réalisations	Restes à réaliser au 31/12	Crédits annulés (2)
DEPENSES		20 399 000,00	16 863 349,28	0,00	3 535 650,72
PROGRAMMES		0,00	0,00	0,00	0,00
906-0	<u>Services communs</u>	0,00	0,00	0,00	0,00
906-1	<u>Eaux et assainissement</u>	0,00	0,00	0,00	0,00
906-2	<u>Routes et voirie</u>	0,00	0,00	0,00	0,00
906-3	<u>Infrastructures ferroviaires et aéroport</u>	0,00	0,00	0,00	0,00
906-4	<u>Infra. fluviales, maritimes, portuaires</u>	0,00	0,00	0,00	0,00
906-5	<u>Plan de relance (crise sanitaire)</u>	0,00	0,00	0,00	0,00
906-8	<u>Autres réseaux</u>	0,00	0,00	0,00	0,00
HORS PROGRAMMES		20 399 000,00	16 863 349,28	0,00	3 535 650,72
906-0	<u>Services communs</u>	0,00	0,00	0,00	0,00
906-1	<u>Eaux et assainissement</u>	0,00	0,00	0,00	0,00
906-2	<u>Routes et voirie</u>	20 289 000,00	16 861 926,56	0,00	3 427 073,44
90621	Réseau routier départemental	20 289 000,00	16 861 926,56	0,00	3 427 073,44
906-3	<u>Infrastructures ferroviaires et aéroport</u>	110 000,00	1 422,72	0,00	108 577,28
906-4	<u>Infra. fluviales, maritimes, portuaires</u>	0,00	0,00	0,00	0,00
906-5	<u>Plan de relance (crise sanitaire)</u>	0,00	0,00	0,00	0,00
906-8	<u>Autres réseaux</u>	0,00	0,00	0,00	0,00
RECETTES		1 161 220,00	1 328 117,39	0,00	-166 897,39
906-0	<u>Services communs</u>	0,00	0,00	0,00	0,00
906-1	<u>Eaux et assainissement</u>	0,00	0,00	0,00	0,00
906-2	<u>Routes et voirie</u>	1 085 620,00	1 054 790,85	0,00	30 829,15
90621	Réseau routier départemental	1 011 800,00	994 406,85	0,00	17 393,15
90628	Autres réseaux de voirie	73 820,00	60 384,00	0,00	13 436,00
906-3	<u>Infrastructures ferroviaires et aéroport</u>	10 600,00	10 565,47	0,00	34,53
906-4	<u>Infra. fluviales, maritimes, portuaires</u>	0,00	0,00	0,00	0,00
906-5	<u>Plan de relance (crise sanitaire)</u>	0,00	0,00	0,00	0,00
906-8	<u>Autres réseaux</u>	65 000,00	262 761,07	0,00	-197 761,07

(1) Détailler les articles budgétaires conformément au plan de comptes.

(2) Crédits annulés = Crédits ouverts – Réalisations – Restes à réaliser au 31/12.

III – VOTE DU COMPTE ADMINISTRATIF	III
SECTION D'INVESTISSEMENT – 90 EQUIPEMENTS DEPARTEMENTAUX – DETAIL PAR ARTICLES	A 907

DETAIL DU CHAPITRE 907 – Aménagement et environnement

Article (1)	Libellé	Crédits ouverts (BP + DM + RAR N-1)	Réalisations	Restes à réaliser au 31/12	Crédits annulés (2)
DEPENSES		160 000,00	63 776,00	0,00	96 224,00
PROGRAMMES		0,00	0,00	0,00	0,00
907-0	<u>Services communs</u>	0,00	0,00	0,00	0,00
907-1	<u>Aménagement et développement urbain</u>	0,00	0,00	0,00	0,00
907-2	<u>Logement</u>	0,00	0,00	0,00	0,00
907-3	<u>Environnement</u>	0,00	0,00	0,00	0,00
907-4	<u>Aménagement et développement rural</u>	0,00	0,00	0,00	0,00
907-5	<u>Plan de relance (crise sanitaire)</u>	0,00	0,00	0,00	0,00
HORS PROGRAMMES		160 000,00	63 776,00	0,00	96 224,00
907-0	<u>Services communs</u>	0,00	0,00	0,00	0,00
907-1	<u>Aménagement et développement urbain</u>	0,00	0,00	0,00	0,00
907-2	<u>Logement</u>	0,00	0,00	0,00	0,00
907-3	<u>Environnement</u>	160 000,00	63 776,00	0,00	96 224,00
90738	Autres actions en faveur milieu naturel	160 000,00	63 776,00	0,00	96 224,00
907-4	<u>Aménagement et développement rural</u>	0,00	0,00	0,00	0,00
907-5	<u>Plan de relance (crise sanitaire)</u>	0,00	0,00	0,00	0,00
RECETTES		730 000,00	958 008,96	0,00	-228 008,96
907-0	<u>Services communs</u>	0,00	0,00	0,00	0,00
907-1	<u>Aménagement et développement urbain</u>	0,00	0,00	0,00	0,00
907-2	<u>Logement</u>	0,00	0,00	0,00	0,00
907-3	<u>Environnement</u>	0,00	0,00	0,00	0,00
907-4	<u>Aménagement et développement rural</u>	730 000,00	958 008,96	0,00	-228 008,96
907-5	<u>Plan de relance (crise sanitaire)</u>	0,00	0,00	0,00	0,00

(1) Détailler les articles budgétaires conformément au plan de comptes.

(2) Crédits annulés = Crédits ouverts – Réalisations – Restes à réaliser au 31/12.

III – VOTE DU COMPTE ADMINISTRATIF	III
SECTION D'INVESTISSEMENT – 90 EQUIPEMENTS DEPARTEMENTAUX – DETAIL PAR ARTICLES	A 908

DETAIL DU CHAPITRE 908 – Transports

Article (1)	Libellé	Crédits ouverts (BP + DM + RAR N-1)	Réalisations	Restes à réaliser au 31/12	Crédits annulés (2)
DEPENSES		0,00	0,00	0,00	0,00
PROGRAMMES		0,00	0,00	0,00	0,00
908-0	<u>Services communs</u>	0,00	0,00	0,00	0,00
908-1	<u>Transports scolaires</u>	0,00	0,00	0,00	0,00
908-2	<u>Transports publics de voyageurs</u>	0,00	0,00	0,00	0,00
908-3	<u>Plan de relance (crise sanitaire)</u>	0,00	0,00	0,00	0,00
908-8	<u>Autres</u>	0,00	0,00	0,00	0,00
HORS PROGRAMMES		0,00	0,00	0,00	0,00
908-0	<u>Services communs</u>	0,00	0,00	0,00	0,00
908-1	<u>Transports scolaires</u>	0,00	0,00	0,00	0,00
908-2	<u>Transports publics de voyageurs</u>	0,00	0,00	0,00	0,00
908-3	<u>Plan de relance (crise sanitaire)</u>	0,00	0,00	0,00	0,00
908-8	<u>Autres</u>	0,00	0,00	0,00	0,00
RECETTES		0,00	0,00	0,00	0,00
908-0	<u>Services communs</u>	0,00	0,00	0,00	0,00
908-1	<u>Transports scolaires</u>	0,00	0,00	0,00	0,00
908-2	<u>Transports publics de voyageurs</u>	0,00	0,00	0,00	0,00
908-3	<u>Plan de relance (crise sanitaire)</u>	0,00	0,00	0,00	0,00
908-8	<u>Autres</u>	0,00	0,00	0,00	0,00

(1) Détailler les articles budgétaires conformément au plan de comptes.

(2) Crédits annulés = Crédits ouverts – Réalisations – Restes à réaliser au 31/12.

III – VOTE DU COMPTE ADMINISTRATIF	III
SECTION D'INVESTISSEMENT – 90 EQUIPEMENTS DEPARTEMENTAUX – DETAIL PAR ARTICLES	A 909

DETAIL DU CHAPITRE 909 – Développement

Article (1)	Libellé	Crédits ouverts (BP + DM + RAR N-1)	Réalisations	Restes à réaliser au 31/12	Crédits annulés (2)
DEPENSES		1 101 501,25	575 089,91	0,00	526 411,34
PROGRAMMES		0,00	0,00	0,00	0,00
909-0	<u>Services communs</u>	0,00	0,00	0,00	0,00
909-1	<u>Structures d'animation et développement</u>	0,00	0,00	0,00	0,00
909-2	<u>Agriculture et pêche</u>	0,00	0,00	0,00	0,00
909-3	<u>Industrie, commerce et artisanat</u>	0,00	0,00	0,00	0,00
909-4	<u>Développement touristique</u>	0,00	0,00	0,00	0,00
909-5	<u>Maintien services publics non départ.</u>	0,00	0,00	0,00	0,00
909-6	<u>Plan de relance (crise sanitaire)</u>	0,00	0,00	0,00	0,00
HORS PROGRAMMES		1 101 501,25	575 089,91	0,00	526 411,34
909-0	<u>Services communs</u>	0,00	0,00	0,00	0,00
909-1	<u>Structures d'animation et développement</u>	0,00	0,00	0,00	0,00
909-2	<u>Agriculture et pêche</u>	0,00	0,00	0,00	0,00
909-3	<u>Industrie, commerce et artisanat</u>	0,00	0,00	0,00	0,00
909-4	<u>Développement touristique</u>	1 101 501,25	575 089,91	0,00	526 411,34
909-5	<u>Maintien services publics non départ.</u>	0,00	0,00	0,00	0,00
909-6	<u>Plan de relance (crise sanitaire)</u>	0,00	0,00	0,00	0,00
RECETTES		340 400,00	85 643,29	0,00	254 756,71
909-0	<u>Services communs</u>	0,00	0,00	0,00	0,00
909-1	<u>Structures d'animation et développement</u>	0,00	0,00	0,00	0,00
909-2	<u>Agriculture et pêche</u>	0,00	0,00	0,00	0,00
909-3	<u>Industrie, commerce et artisanat</u>	0,00	0,00	0,00	0,00
909-4	<u>Développement touristique</u>	340 400,00	85 643,29	0,00	254 756,71
909-5	<u>Maintien services publics non départ.</u>	0,00	0,00	0,00	0,00
909-6	<u>Plan de relance (crise sanitaire)</u>	0,00	0,00	0,00	0,00

(1) Détailler les articles budgétaires conformément au plan de comptes.

(2) Crédits annulés = Crédits ouverts – Réalisations – Restes à réaliser au 31/12.

III – VOTE DU COMPTE ADMINISTRATIF	III
SECTION D'INVESTISSEMENT – 91 EQUIPEMENTS NON DEPARTEMENTAUX SUBVENTIONS D'EQUIPEMENT VERSEES – DETAIL PAR ARTICLES	A 910

DETAIL DU CHAPITRE 910 – Services généraux

Article (1)	Libellé	Crédits ouverts (BP + DM + RAR N-1)	Réalisations	Restes à réaliser au 31/12	Crédits annulés (2)
DEPENSES		7 800,00	7 800,00	0,00	0,00
PROGRAMMES		0,00	0,00	0,00	0,00
910-2	<u>Administration générale</u>	0,00	0,00	0,00	0,00
910-4	<u>Coopération décentralisée. action europe</u>	0,00	0,00	0,00	0,00
910-5	<u>Plan de relance (crise sanitaire)</u>	0,00	0,00	0,00	0,00
HORS PROGRAMMES		7 800,00	7 800,00	0,00	0,00
910-2	<u>Administration générale</u>	7 800,00	7 800,00	0,00	0,00
910202	Admin. gén. (autres moyens généraux)	7 800,00	7 800,00	0,00	0,00
910-4	<u>Coopération décentralisée. action europe</u>	0,00	0,00	0,00	0,00
910-5	<u>Plan de relance (crise sanitaire)</u>	0,00	0,00	0,00	0,00
RECETTES		0,00	0,00	0,00	0,00
910-2	<u>Administration générale</u>	0,00	0,00	0,00	0,00
910-4	<u>Coopération décentralisée. action europe</u>	0,00	0,00	0,00	0,00
910-5	<u>Plan de relance (crise sanitaire)</u>	0,00	0,00	0,00	0,00

(1) Détailler les articles budgétaires conformément au plan de comptes.

(2) Crédits annulés = Crédits ouverts – Réalisations – Restes à réaliser au 31/12.

III – VOTE DU COMPTE ADMINISTRATIF	III
SECTION D'INVESTISSEMENT – 91 EQUIPEMENTS NON DEPARTEMENTAUX SUBVENTIONS D'EQUIPEMENT VERSEES – DETAIL PAR ARTICLES	A 911

DETAIL DU CHAPITRE 911 – Sécurité

Article (1)	Libellé	Crédits ouverts (BP + DM + RAR N-1)	Réalisations	Restes à réaliser au 31/12	Crédits annulés (2)
DEPENSES		2 900 000,00	2 590 287,37	0,00	309 712,63
PROGRAMMES		0,00	0,00	0,00	0,00
911-0	<u>Services communs</u>	0,00	0,00	0,00	0,00
911-1	<u>Gendarmerie, police, sécurité, justice</u>	0,00	0,00	0,00	0,00
911-2	<u>Incendie et Secours</u>	0,00	0,00	0,00	0,00
911-3	<u>Plan de relance (crise sanitaire)</u>	0,00	0,00	0,00	0,00
911-8	<u>Autres interventions de protection</u>	0,00	0,00	0,00	0,00
HORS PROGRAMMES		2 900 000,00	2 590 287,37	0,00	309 712,63
911-0	<u>Services communs</u>	0,00	0,00	0,00	0,00
911-1	<u>Gendarmerie, police, sécurité, justice</u>	0,00	0,00	0,00	0,00
911-2	<u>Incendie et Secours</u>	2 300 000,00	2 274 843,37	0,00	25 156,63
911-3	<u>Plan de relance (crise sanitaire)</u>	0,00	0,00	0,00	0,00
911-8	<u>Autres interventions de protection</u>	600 000,00	315 444,00	0,00	284 556,00
RECETTES		0,00	0,00	0,00	0,00
911-0	<u>Services communs</u>	0,00	0,00	0,00	0,00
911-1	<u>Gendarmerie, police, sécurité, justice</u>	0,00	0,00	0,00	0,00
911-2	<u>Incendie et Secours</u>	0,00	0,00	0,00	0,00
911-3	<u>Plan de relance (crise sanitaire)</u>	0,00	0,00	0,00	0,00
911-8	<u>Autres interventions de protection</u>	0,00	0,00	0,00	0,00

(1) Détailler les articles budgétaires conformément au plan de comptes.

(2) Crédits annulés = Crédits ouverts – Réalisations – Restes à réaliser au 31/12.

III – VOTE DU COMPTE ADMINISTRATIF	III
SECTION D'INVESTISSEMENT – 91 EQUIPEMENTS NON DEPARTEMENTAUX SUBVENTIONS D'EQUIPEMENT VERSEES – DETAIL PAR ARTICLES	A 912

DETAIL DU CHAPITRE 912 – Enseignement

Article (1)	Libellé	Crédits ouverts (BP + DM + RAR N-1)	Réalisations	Restes à réaliser au 31/12	Crédits annulés (2)
DEPENSES		872 842,25	553 745,40	0,00	319 096,85
PROGRAMMES		0,00	0,00	0,00	0,00
912-0	<u>Services communs</u>	0,00	0,00	0,00	0,00
912-1	<u>Enseignement du premier degré</u>	0,00	0,00	0,00	0,00
912-2	<u>Enseignement du second degré</u>	0,00	0,00	0,00	0,00
912-3	<u>Enseignement supérieur</u>	0,00	0,00	0,00	0,00
912-4	<u>Formation professionnelle et apprentissage</u>	0,00	0,00	0,00	0,00
912-5	<u>Plan de relance (crise sanitaire)</u>	0,00	0,00	0,00	0,00
912-8	<u>Autres services périscolaires et annexes</u>	0,00	0,00	0,00	0,00
HORS PROGRAMMES		872 842,25	553 745,40	0,00	319 096,85
912-0	<u>Services communs</u>	0,00	0,00	0,00	0,00
912-1	<u>Enseignement du premier degré</u>	145 000,00	54 030,00	0,00	90 970,00
912-2	<u>Enseignement du second degré</u>	727 842,25	499 715,40	0,00	228 126,85
91221	Collèges	643 100,00	416 900,62	0,00	226 199,38
91222	Lycées	84 742,25	82 814,78	0,00	1 927,47
912-3	<u>Enseignement supérieur</u>	0,00	0,00	0,00	0,00
912-4	<u>Formation professionnelle et apprentissage</u>	0,00	0,00	0,00	0,00
912-5	<u>Plan de relance (crise sanitaire)</u>	0,00	0,00	0,00	0,00
912-8	<u>Autres services périscolaires et annexes</u>	0,00	0,00	0,00	0,00
RECETTES		0,00	0,00	0,00	0,00
912-0	<u>Services communs</u>	0,00	0,00	0,00	0,00
912-1	<u>Enseignement du premier degré</u>	0,00	0,00	0,00	0,00
912-2	<u>Enseignement du second degré</u>	0,00	0,00	0,00	0,00
912-3	<u>Enseignement supérieur</u>	0,00	0,00	0,00	0,00
912-4	<u>Formation professionnelle et apprentissage</u>	0,00	0,00	0,00	0,00
912-5	<u>Plan de relance (crise sanitaire)</u>	0,00	0,00	0,00	0,00
912-8	<u>Autres services périscolaires et annexes</u>	0,00	0,00	0,00	0,00

(1) Détailler les articles budgétaires conformément au plan de comptes.

(2) Crédits annulés = Crédits ouverts – Réalisations – Restes à réaliser au 31/12.

III – VOTE DU COMPTE ADMINISTRATIF	III
SECTION D'INVESTISSEMENT – 91 EQUIPEMENTS NON DEPARTEMENTAUX SUBVENTIONS D'EQUIPEMENT VERSEES – DETAIL PAR ARTICLES	A 913

DETAIL DU CHAPITRE 913 – Culture, vie sociale, jeunesse, sports et loisirs

Article (1)	Libellé	Crédits ouverts (BP + DM + RAR N-1)	Réalisations	Restes à réaliser au 31/12	Crédits annulés (2)
DEPENSES		5 181 600,00	2 141 805,71	0,00	3 039 794,29
PROGRAMMES		0,00	0,00	0,00	0,00
913-0	<u>Services communs</u>	0,00	0,00	0,00	0,00
913-1	<u>Culture</u>	0,00	0,00	0,00	0,00
913-2	<u>Sports</u>	0,00	0,00	0,00	0,00
913-3	<u>Jeunesse (action socio-éducative...)</u>	0,00	0,00	0,00	0,00
913-4	<u>Plan de relance (crise sanitaire)</u>	0,00	0,00	0,00	0,00
HORS PROGRAMMES		5 181 600,00	2 141 805,71	0,00	3 039 794,29
913-0	<u>Services communs</u>	1 881 000,00	898 411,70	0,00	982 588,30
913-1	<u>Culture</u>	1 915 600,00	669 905,00	0,00	1 245 695,00
91311	Activités artistiques et action culturelle	350 500,00	64 500,00	0,00	286 000,00
91312	Patrimoine (musées, monuments...)	1 313 100,00	587 049,00	0,00	726 051,00
91313	Bibliothèques et médiathèques	222 000,00	170,00	0,00	221 830,00
91314	Musées	30 000,00	18 186,00	0,00	11 814,00
913-2	<u>Sports</u>	1 285 000,00	550 989,01	0,00	734 010,99
913-3	<u>Jeunesse (action socio-éducative...)</u>	100 000,00	22 500,00	0,00	77 500,00
913-4	<u>Plan de relance (crise sanitaire)</u>	0,00	0,00	0,00	0,00
RECETTES		0,00	0,00	0,00	0,00
913-0	<u>Services communs</u>	0,00	0,00	0,00	0,00
913-1	<u>Culture</u>	0,00	0,00	0,00	0,00
913-2	<u>Sports</u>	0,00	0,00	0,00	0,00
913-3	<u>Jeunesse (action socio-éducative...)</u>	0,00	0,00	0,00	0,00
913-4	<u>Plan de relance (crise sanitaire)</u>	0,00	0,00	0,00	0,00

(1) Détailler les articles budgétaires conformément au plan de comptes.

(2) Crédits annulés = Crédits ouverts – Réalisations – Restes à réaliser au 31/12.

III – VOTE DU COMPTE ADMINISTRATIF	III
SECTION D'INVESTISSEMENT – 91 EQUIPEMENTS NON DEPARTEMENTAUX SUBVENTIONS D'EQUIPEMENT VERSEES – DETAIL PAR ARTICLES	A 914

DETAIL DU CHAPITRE 914 – Prévention médico-sociale

Article (1)	Libellé	Crédits ouverts (BP + DM + RAR N-1)	Réalisations	Restes à réaliser au 31/12	Crédits annulés (2)
DEPENSES		50 000,00	36 000,00	0,00	14 000,00
PROGRAMMES		0,00	0,00	0,00	0,00
914-0	<u>Services communs</u>	0,00	0,00	0,00	0,00
914-1	<u>PMI et planification familiale</u>	0,00	0,00	0,00	0,00
914-2	<u>Prévention et éducation pour la santé</u>	0,00	0,00	0,00	0,00
914-3	<u>Plan de relance (crise sanitaire)</u>	0,00	0,00	0,00	0,00
914-8	<u>Autres actions</u>	0,00	0,00	0,00	0,00
HORS PROGRAMMES		50 000,00	36 000,00	0,00	14 000,00
914-0	<u>Services communs</u>	50 000,00	36 000,00	0,00	14 000,00
914-1	<u>PMI et planification familiale</u>	0,00	0,00	0,00	0,00
914-2	<u>Prévention et éducation pour la santé</u>	0,00	0,00	0,00	0,00
914-3	<u>Plan de relance (crise sanitaire)</u>	0,00	0,00	0,00	0,00
914-8	<u>Autres actions</u>	0,00	0,00	0,00	0,00
RECETTES		0,00	0,00	0,00	0,00
914-0	<u>Services communs</u>	0,00	0,00	0,00	0,00
914-1	<u>PMI et planification familiale</u>	0,00	0,00	0,00	0,00
914-2	<u>Prévention et éducation pour la santé</u>	0,00	0,00	0,00	0,00
914-3	<u>Plan de relance (crise sanitaire)</u>	0,00	0,00	0,00	0,00
914-8	<u>Autres actions</u>	0,00	0,00	0,00	0,00

(1) Détailler les articles budgétaires conformément au plan de comptes.

(2) Crédits annulés = Crédits ouverts – Réalisations – Restes à réaliser au 31/12.

III – VOTE DU COMPTE ADMINISTRATIF	III
SECTION D'INVESTISSEMENT – 91 EQUIPEMENTS NON DEPARTEMENTAUX SUBVENTIONS D'EQUIPEMENT VERSEES – DETAIL PAR ARTICLES	A 915

DETAIL DU CHAPITRE 915 – Action sociale (hors RMI et RSA)

Article (1)	Libellé	Crédits ouverts (BP + DM + RAR N-1)	Réalisations	Restes à réaliser au 31/12	Crédits annulés (2)
DEPENSES		852 745,00	405 750,56	0,00	446 994,44
PROGRAMMES		0,00	0,00	0,00	0,00
915-0	<u>Services communs</u>	0,00	0,00	0,00	0,00
915-1	<u>Famille et enfance</u>	0,00	0,00	0,00	0,00
915-2	<u>Personnes handicapées</u>	0,00	0,00	0,00	0,00
915-3	<u>Personnes âgées</u>	0,00	0,00	0,00	0,00
915-7	<u>Plan de relance (crise sanitaire)</u>	0,00	0,00	0,00	0,00
915-8	<u>Autres interventions sociales</u>	0,00	0,00	0,00	0,00
HORS PROGRAMMES		852 745,00	405 750,56	0,00	446 994,44
915-0	<u>Services communs</u>	0,00	0,00	0,00	0,00
915-1	<u>Famille et enfance</u>	0,00	0,00	0,00	0,00
915-2	<u>Personnes handicapées</u>	0,00	0,00	0,00	0,00
915-3	<u>Personnes âgées</u>	590 245,00	356 444,56	0,00	233 800,44
91538	Autres	590 245,00	356 444,56	0,00	233 800,44
915-7	<u>Plan de relance (crise sanitaire)</u>	0,00	0,00	0,00	0,00
915-8	<u>Autres interventions sociales</u>	262 500,00	49 306,00	0,00	213 194,00
RECETTES		0,00	0,00	0,00	0,00
915-0	<u>Services communs</u>	0,00	0,00	0,00	0,00
915-1	<u>Famille et enfance</u>	0,00	0,00	0,00	0,00
915-2	<u>Personnes handicapées</u>	0,00	0,00	0,00	0,00
915-3	<u>Personnes âgées</u>	0,00	0,00	0,00	0,00
915-7	<u>Plan de relance (crise sanitaire)</u>	0,00	0,00	0,00	0,00
915-8	<u>Autres interventions sociales</u>	0,00	0,00	0,00	0,00

(1) Détailler les articles budgétaires conformément au plan de comptes.

(2) Crédits annulés = Crédits ouverts – Réalisations – Restes à réaliser au 31/12.

III – VOTE DU COMPTE ADMINISTRATIF	III
SECTION D'INVESTISSEMENT – 91 EQUIPEMENTS NON DEPARTEMENTAUX SUBVENTIONS D'EQUIPEMENT VERSEES – DETAIL PAR ARTICLES	A 915-4

DETAIL DU CHAPITRE 915-4 – Revenu minimum d'insertion

Article (1)	Libellé	Crédits ouverts (BP + DM + RAR N-1)	Réalisations	Restes à réaliser au 31/12	Crédits annulés (2)
DEPENSES		163 814,00	32 414,00	0,00	131 400,00
PROGRAMMES		0,00	0,00	0,00	0,00
915-41	<u>Insertion sociale</u>	0,00	0,00	0,00	0,00
915-42	<u>Santé</u>	0,00	0,00	0,00	0,00
915-43	<u>Logement</u>	0,00	0,00	0,00	0,00
915-44	<u>Insertion professionnelle</u>	0,00	0,00	0,00	0,00
915-45	<u>Évaluation des dépenses engagées</u>	0,00	0,00	0,00	0,00
915-46	<u>Dépenses de structure</u>	0,00	0,00	0,00	0,00
915-47	<u>Revenu minimum d'insertion - RMA</u>	0,00	0,00	0,00	0,00
915-48	<u>Autres dépenses au titre du RMI</u>	0,00	0,00	0,00	0,00
HORS PROGRAMMES		163 814,00	32 414,00	0,00	131 400,00
915-41	<u>Insertion sociale</u>	0,00	0,00	0,00	0,00
915-42	<u>Santé</u>	0,00	0,00	0,00	0,00
915-43	<u>Logement</u>	0,00	0,00	0,00	0,00
915-44	<u>Insertion professionnelle</u>	163 814,00	32 414,00	0,00	131 400,00
915-45	<u>Évaluation des dépenses engagées</u>	0,00	0,00	0,00	0,00
915-46	<u>Dépenses de structure</u>	0,00	0,00	0,00	0,00
915-47	<u>Revenu minimum d'insertion - RMA</u>	0,00	0,00	0,00	0,00
915-48	<u>Autres dépenses au titre du RMI</u>	0,00	0,00	0,00	0,00
RECETTES		0,00	0,00	0,00	0,00
915-41	<u>Insertion sociale</u>	0,00	0,00	0,00	0,00
915-42	<u>Santé</u>	0,00	0,00	0,00	0,00
915-43	<u>Logement</u>	0,00	0,00	0,00	0,00
915-44	<u>Insertion professionnelle</u>	0,00	0,00	0,00	0,00
915-45	<u>Évaluation des dépenses engagées</u>	0,00	0,00	0,00	0,00
915-46	<u>Dépenses de structure</u>	0,00	0,00	0,00	0,00
915-47	<u>Revenu minimum d'insertion - RMA</u>	0,00	0,00	0,00	0,00
915-48	<u>Autres dépenses au titre du RMI</u>	0,00	0,00	0,00	0,00

(1) Détailler les articles budgétaires conformément au plan de comptes.

(2) Crédits annulés = Crédits ouverts – Réalisations – Restes à réaliser au 31/12.

III – VOTE DU COMPTE ADMINISTRATIF	III
SECTION D'INVESTISSEMENT – 91 EQUIPEMENTS NON DEPARTEMENTAUX SUBVENTIONS D'EQUIPEMENT VERSEES – DETAIL PAR ARTICLES	A 915-6

DETAIL DU CHAPITRE 915-6 – Revenu de solidarité active

Article (1)	Libellé	Crédits ouverts (BP + DM + RAR N-1)	Réalisations	Restes à réaliser au 31/12	Crédits annulés (2)
DEPENSES		0,00	0,00	0,00	0,00
PROGRAMMES		0,00	0,00	0,00	0,00
915-61	<u>Insertion sociale</u>	0,00	0,00	0,00	0,00
915-62	<u>Santé</u>	0,00	0,00	0,00	0,00
915-63	<u>Logement</u>	0,00	0,00	0,00	0,00
915-64	<u>Insertion professionnelle</u>	0,00	0,00	0,00	0,00
915-65	<u>Evaluation des dépenses engagées</u>	0,00	0,00	0,00	0,00
915-66	<u>Dépenses de structure</u>	0,00	0,00	0,00	0,00
915-67	<u>Allocations RSA</u>	0,00	0,00	0,00	0,00
915-68	<u>Autres dépenses au titre du RSA</u>	0,00	0,00	0,00	0,00
HORS PROGRAMMES		0,00	0,00	0,00	0,00
915-61	<u>Insertion sociale</u>	0,00	0,00	0,00	0,00
915-62	<u>Santé</u>	0,00	0,00	0,00	0,00
915-63	<u>Logement</u>	0,00	0,00	0,00	0,00
915-64	<u>Insertion professionnelle</u>	0,00	0,00	0,00	0,00
915-65	<u>Evaluation des dépenses engagées</u>	0,00	0,00	0,00	0,00
915-66	<u>Dépenses de structure</u>	0,00	0,00	0,00	0,00
915-67	<u>Allocations RSA</u>	0,00	0,00	0,00	0,00
915-68	<u>Autres dépenses au titre du RSA</u>	0,00	0,00	0,00	0,00
RECETTES		0,00	0,00	0,00	0,00
915-61	<u>Insertion sociale</u>	0,00	0,00	0,00	0,00
915-62	<u>Santé</u>	0,00	0,00	0,00	0,00
915-63	<u>Logement</u>	0,00	0,00	0,00	0,00
915-64	<u>Insertion professionnelle</u>	0,00	0,00	0,00	0,00
915-65	<u>Evaluation des dépenses engagées</u>	0,00	0,00	0,00	0,00
915-66	<u>Dépenses de structure</u>	0,00	0,00	0,00	0,00
915-67	<u>Allocations RSA</u>	0,00	0,00	0,00	0,00
915-68	<u>Autres dépenses au titre du RSA</u>	0,00	0,00	0,00	0,00

(1) Détailler les articles budgétaires conformément au plan de comptes.

(2) Crédits annulés = Crédits ouverts – Réalisations – Restes à réaliser au 31/12.

III – VOTE DU COMPTE ADMINISTRATIF	III
SECTION D'INVESTISSEMENT – 91 EQUIPEMENTS NON DEPARTEMENTAUX SUBVENTIONS D'EQUIPEMENT VERSEES – DETAIL PAR ARTICLES	A 916

DETAIL DU CHAPITRE 916 – Réseaux et infrastructures

Article (1)	Libellé	Crédits ouverts (BP + DM + RAR N-1)	Réalisations	Restes à réaliser au 31/12	Crédits annulés (2)
DEPENSES		8 662 465,00	8 297 492,40	0,00	364 972,60
PROGRAMMES		0,00	0,00	0,00	0,00
916-0	<u>Services communs</u>	0,00	0,00	0,00	0,00
916-1	<u>Eaux et assainissement</u>	0,00	0,00	0,00	0,00
916-2	<u>Routes et voirie</u>	0,00	0,00	0,00	0,00
916-3	<u>Infrastructures ferroviaires et aéroport</u>	0,00	0,00	0,00	0,00
916-4	<u>Infrastructures fluviales, maritimes</u>	0,00	0,00	0,00	0,00
916-5	<u>Plan de relance (crise sanitaire)</u>	0,00	0,00	0,00	0,00
916-8	<u>Autres réseaux</u>	0,00	0,00	0,00	0,00
HORS PROGRAMMES		8 662 465,00	8 297 492,40	0,00	364 972,60
916-0	<u>Services communs</u>	0,00	0,00	0,00	0,00
916-1	<u>Eaux et assainissement</u>	1 728 465,00	1 485 296,40	0,00	243 168,60
916-2	<u>Routes et voirie</u>	5 292 000,00	5 170 472,00	0,00	121 528,00
91628	Autres réseaux de voirie	5 292 000,00	5 170 472,00	0,00	121 528,00
916-3	<u>Infrastructures ferroviaires et aéroport</u>	0,00	0,00	0,00	0,00
916-4	<u>Infrastructures fluviales, maritimes</u>	0,00	0,00	0,00	0,00
916-5	<u>Plan de relance (crise sanitaire)</u>	0,00	0,00	0,00	0,00
916-8	<u>Autres réseaux</u>	1 642 000,00	1 641 724,00	0,00	276,00
RECETTES		327 490,00	416 839,80	0,00	-89 349,80
916-0	<u>Services communs</u>	0,00	0,00	0,00	0,00
916-1	<u>Eaux et assainissement</u>	327 490,00	241 505,54	0,00	85 984,46
916-2	<u>Routes et voirie</u>	0,00	175 334,26	0,00	-175 334,26
91628	Autres réseaux de voirie	0,00	175 334,26	0,00	-175 334,26
916-3	<u>Infrastructures ferroviaires et aéroport</u>	0,00	0,00	0,00	0,00
916-4	<u>Infrastructures fluviales, maritimes</u>	0,00	0,00	0,00	0,00
916-5	<u>Plan de relance (crise sanitaire)</u>	0,00	0,00	0,00	0,00
916-8	<u>Autres réseaux</u>	0,00	0,00	0,00	0,00

(1) Détailler les articles budgétaires conformément au plan de comptes.

(2) Crédits annulés = Crédits ouverts – Réalisations – Restes à réaliser au 31/12.

III – VOTE DU COMPTE ADMINISTRATIF	III
SECTION D'INVESTISSEMENT – 91 EQUIPEMENTS NON DEPARTEMENTAUX SUBVENTIONS D'EQUIPEMENT VERSEES – DETAIL PAR ARTICLES	A 917

DETAIL DU CHAPITRE 917 – Aménagement et environnement

Article (1)	Libellé	Crédits ouverts (BP + DM + RAR N-1)	Réalisations	Restes à réaliser au 31/12	Crédits annulés (2)
DEPENSES		7 348 820,00	4 755 524,73	0,00	2 593 295,27
PROGRAMMES		0,00	0,00	0,00	0,00
917-0	<u>Services communs</u>	0,00	0,00	0,00	0,00
917-1	<u>Aménagement et développement urbain</u>	0,00	0,00	0,00	0,00
917-2	<u>Logement</u>	0,00	0,00	0,00	0,00
917-3	<u>Environnement</u>	0,00	0,00	0,00	0,00
917-4	<u>Aménagement et développement rural</u>	0,00	0,00	0,00	0,00
917-5	<u>Plan de relance (crise sanitaire)</u>	0,00	0,00	0,00	0,00
HORS PROGRAMMES		7 348 820,00	4 755 524,73	0,00	2 593 295,27
917-0	<u>Services communs</u>	0,00	0,00	0,00	0,00
917-1	<u>Aménagement et développement urbain</u>	100 000,00	0,00	0,00	100 000,00
917-2	<u>Logement</u>	4 398 000,00	2 559 131,58	0,00	1 838 868,42
917-3	<u>Environnement</u>	859 620,00	468 568,22	0,00	391 051,78
91731	Actions de traitement des déchets	150 000,00	72 000,00	0,00	78 000,00
91738	Autres actions en faveur milieu naturel	709 620,00	396 568,22	0,00	313 051,78
917-4	<u>Aménagement et développement rural</u>	1 991 200,00	1 727 824,93	0,00	263 375,07
917-5	<u>Plan de relance (crise sanitaire)</u>	0,00	0,00	0,00	0,00
RECETTES		3 815 250,00	2 416 767,00	0,00	1 398 483,00
917-0	<u>Services communs</u>	0,00	0,00	0,00	0,00
917-1	<u>Aménagement et développement urbain</u>	140 250,00	140 250,00	0,00	0,00
917-2	<u>Logement</u>	3 675 000,00	2 276 517,00	0,00	1 398 483,00
917-3	<u>Environnement</u>	0,00	0,00	0,00	0,00
917-4	<u>Aménagement et développement rural</u>	0,00	0,00	0,00	0,00
917-5	<u>Plan de relance (crise sanitaire)</u>	0,00	0,00	0,00	0,00

(1) Détailler les articles budgétaires conformément au plan de comptes.

(2) Crédits annulés = Crédits ouverts – Réalisations – Restes à réaliser au 31/12.

III – VOTE DU COMPTE ADMINISTRATIF	III
SECTION D'INVESTISSEMENT – 91 EQUIPEMENTS NON DEPARTEMENTAUX SUBVENTIONS D'EQUIPEMENT VERSEES – DETAIL PAR ARTICLES	A 918

DETAIL DU CHAPITRE 918 – Transports

Article (1)	Libellé	Crédits ouverts (BP + DM + RAR N-1)	Réalisations	Restes à réaliser au 31/12	Crédits annulés (2)
DEPENSES		0,00	0,00	0,00	0,00
PROGRAMMES		0,00	0,00	0,00	0,00
918-0	<u>Services communs</u>	0,00	0,00	0,00	0,00
918-1	<u>Transports scolaires</u>	0,00	0,00	0,00	0,00
918-2	<u>Transports publics de voyageurs</u>	0,00	0,00	0,00	0,00
918-3	<u>Plan de relance (crise sanitaire)</u>	0,00	0,00	0,00	0,00
918-8	<u>Autres</u>	0,00	0,00	0,00	0,00
HORS PROGRAMMES		0,00	0,00	0,00	0,00
918-0	<u>Services communs</u>	0,00	0,00	0,00	0,00
918-1	<u>Transports scolaires</u>	0,00	0,00	0,00	0,00
918-2	<u>Transports publics de voyageurs</u>	0,00	0,00	0,00	0,00
918-3	<u>Plan de relance (crise sanitaire)</u>	0,00	0,00	0,00	0,00
918-8	<u>Autres</u>	0,00	0,00	0,00	0,00
RECETTES		0,00	0,00	0,00	0,00
918-0	<u>Services communs</u>	0,00	0,00	0,00	0,00
918-1	<u>Transports scolaires</u>	0,00	0,00	0,00	0,00
918-2	<u>Transports publics de voyageurs</u>	0,00	0,00	0,00	0,00
918-3	<u>Plan de relance (crise sanitaire)</u>	0,00	0,00	0,00	0,00
918-8	<u>Autres</u>	0,00	0,00	0,00	0,00

(1) Détailler les articles budgétaires conformément au plan de comptes.

(2) Crédits annulés = Crédits ouverts – Réalisations – Restes à réaliser au 31/12.

III – VOTE DU COMPTE ADMINISTRATIF	III
SECTION D'INVESTISSEMENT – 91 EQUIPEMENTS NON DEPARTEMENTAUX SUBVENTIONS D'EQUIPEMENT VERSEES – DETAIL PAR ARTICLES	A 919

DETAIL DU CHAPITRE 919 – Développement

Article (1)	Libellé	Crédits ouverts (BP + DM + RAR N-1)	Réalisations	Restes à réaliser au 31/12	Crédits annulés (2)
DEPENSES		5 789 499,00	5 144 366,57	0,00	645 132,43
PROGRAMMES		0,00	0,00	0,00	0,00
919-0	<u>Services communs</u>	0,00	0,00	0,00	0,00
919-1	<u>Structures d'animation et développement</u>	0,00	0,00	0,00	0,00
919-2	<u>Agriculture et pêche</u>	0,00	0,00	0,00	0,00
919-3	<u>Industrie, commerce et artisanat</u>	0,00	0,00	0,00	0,00
919-4	<u>Développement touristique</u>	0,00	0,00	0,00	0,00
919-5	<u>Maintien services publics non départ.</u>	0,00	0,00	0,00	0,00
919-6	<u>Plan de relance (crise sanitaire)</u>	0,00	0,00	0,00	0,00
HORS PROGRAMMES		5 789 499,00	5 144 366,57	0,00	645 132,43
919-0	<u>Services communs</u>	0,00	0,00	0,00	0,00
919-1	<u>Structures d'animation et développement</u>	0,00	0,00	0,00	0,00
919-2	<u>Agriculture et pêche</u>	1 251 999,00	780 814,84	0,00	471 184,16
91928	Autres	1 251 999,00	780 814,84	0,00	471 184,16
919-3	<u>Industrie, commerce et artisanat</u>	3 240 000,00	3 239 570,50	0,00	429,50
919-4	<u>Développement touristique</u>	1 297 500,00	1 123 981,23	0,00	173 518,77
919-5	<u>Maintien services publics non départ.</u>	0,00	0,00	0,00	0,00
919-6	<u>Plan de relance (crise sanitaire)</u>	0,00	0,00	0,00	0,00
RECETTES		683 693,00	724 997,15	0,00	-41 304,15
919-0	<u>Services communs</u>	0,00	0,00	0,00	0,00
919-1	<u>Structures d'animation et développement</u>	0,00	0,00	0,00	0,00
919-2	<u>Agriculture et pêche</u>	0,00	0,00	0,00	0,00
919-3	<u>Industrie, commerce et artisanat</u>	662 136,00	703 440,00	0,00	-41 304,00
919-4	<u>Développement touristique</u>	21 557,00	21 557,15	0,00	-0,15
919-5	<u>Maintien services publics non départ.</u>	0,00	0,00	0,00	0,00
919-6	<u>Plan de relance (crise sanitaire)</u>	0,00	0,00	0,00	0,00

(1) Détailler les articles budgétaires conformément au plan de comptes.

(2) Crédits annulés = Crédits ouverts – Réalisations – Restes à réaliser au 31/12.

III-VOTE DU COMPTE ADMINISTRATIF	III
SECTION D'INVESTISSEMENT – 92 OPERATIONS NON VENTILEES – DETAIL PAR ARTICLES	A 921 A 922

DETAIL DU CHAPITRE 921 – TAXES NON AFFECTÉES

Article (1)	Libellé	Crédits ouverts (BP + DM + RAR N-1)	Réalizations	Restes à réaliser au 31/12	Crédits annulés (2)
	DEPENSES	0,00	0,00	0,00	0,00
	RECETTES	0,00	0,00	0,00	0,00

(1) Détailler les articles budgétaires conformément au plan de comptes.

DETAIL DU CHAPITRE 922 – DOTATIONS ET PARTICIPATIONS

Article (1)	Libellé	Crédits ouverts (BP + DM + RAR N-1)	Réalizations	Restes à réaliser au 31/12	Crédits annulés (2)
	DEPENSES	0,00	0,00	0,00	0,00
	RECETTES	5 500 000,00	5 971 579,94	0,00	-471 579,94
10222	FCTVA	5 500 000,00	5 971 579,94	0,00	-471 579,94

(1) Détailler les articles budgétaires conformément au plan de comptes.

(2) Crédits annulés = Crédits ouverts – Réalisations – Restes à réaliser au 31/12.

III-VOTE DU COMPTE ADMINISTRATIF	III
SECTION D'INVESTISSEMENT – 92 OPERATIONS NON VENTILEES – DETAIL PAR ARTICLES	A 923

DETAIL DU CHAPITRE 923 – DETTES ET AUTRES OPERATIONS FINANCIERES

Article (1)	Libellé	Crédits ouverts (BP + DM + RAR N-1)	Réalisations	Restes à réaliser au 31/12	Crédits annulés (2)
DEPENSES		12 470 000,00	11 871 339,93	0,00	598 660,07
1641	Emprunts en euros	12 300 000,00	11 701 339,93	0,00	598 660,07
261	Titres de participation	170 000,00	170 000,00	0,00	0,00
RECETTES		40 884 784,91	38 174 659,87	0,00	2 710 125,04
1068	Excédents de fonctionnement capitalisés	28 159 305,32	28 159 305,32	0,00	0,00
1641	Emprunts en euros	12 710 494,59	10 000 000,00	0,00	2 710 494,59
2764	Créances/particuliers, pers. droit privé	14 985,00	15 354,55	0,00	-369,55

(1) Détailler les articles budgétaires conformément au plan de comptes.

(2) Crédits annulés = Crédits ouverts – Réalisations – Restes à réaliser au 31/12.

III-VOTE DU COMPTE ADMINISTRATIF	III
SECTION D'INVESTISSEMENT – 92 OPERATIONS NON VENTILEES – DETAIL PAR ARTICLES	A 924

DETAIL DU CHAPITRE 924 – RECAPITULATIF DES OPERATIONS POUR COMPTE DE TIERS

Article (1)	Libellé	Crédits ouverts (BP + DM + RAR N-1)	Réalizations	Restes à réaliser au 31/12	Crédits annulés (2)
DEPENSES (3)		333 500,00	244 561,59	0,00	88 938,41
4542101	REMEMBREMENT	150 000,00	110 835,89	0,00	39 164,11
4544103	REGLEMENTATION DES BOISEMENTS	56 000,00	46 349,46	0,00	9 650,54
4544114	ECIR	26 000,00	17,22	0,00	25 982,78
458107	AMENAGEMENT RUE GRASMANENT	0,00	0,00	0,00	0,00
458115	CARREFOUR RD23 VC RIOTORD	12 000,00	12 000,00	0,00	0,00
458116	MUR SOUTENEMENT RD23 DUNIERES	34 500,00	34 252,50	0,00	247,50
458118	RD16 TRAVERSE JUSSAC	55 000,00	41 106,52	0,00	13 893,48
RECETTES (3)		151 500,00	83 222,20	0,00	68 277,80
4542201	REMEMBREMENT	50 000,00	36 969,70	0,00	13 030,30
458215	CARREFOUR RD23 VC RIOTORD	12 000,00	12 000,00	0,00	0,00
458216	MUR SOUTENEMENT RD23 DUNIERES	34 500,00	34 252,50	0,00	247,50
458218	RD16 TRAVERSE JUSSAC	55 000,00	0,00	0,00	55 000,00

(1) Détailler les articles budgétaires conformément au plan de comptes.

(2) Crédits annulés = Crédits ouverts – Réalisations – Restes à réaliser au 31/12.

(3) Une ligne par opération. Voir annexe IV-B5 pour le détail des opérations pour le compte de tiers.

III-VOTE DU COMPTE ADMINISTRATIF	III
SECTION D'INVESTISSEMENT – 92 OPERATIONS NON VENTILEES – DETAIL PAR ARTICLES	A 925

DETAIL DU CHAPITRE 925 – OPÉRATIONS PATRIMONIALES (opérations d'ordre à l'intérieur de la section d'investissement)

Article (1)	Libellé	Crédits ouverts (BP + DM + RAR N-1)	Réalizations	Crédits annulés (2)
DEPENSES (3)		952 000,00	717 544,27	234 455,73
204142	Subv.Cne : Bâtiments, installations	100 000,00	0,00	100 000,00
204412	Sub nat org pub - Bât. et installations	602 000,00	590 930,27	11 069,73
2128	Autres agencements et aménagements	200 000,00	88 070,00	111 930,00
21318	Autres bâtiments publics	40 000,00	37 896,00	2 104,00
21351	Bâtiments publics	10 000,00	648,00	9 352,00
4542101	REMEMBREMENT	0,00	0,00	0,00
RECETTES (3)		350 000,00	126 614,00	223 386,00
2031	Frais d'études	250 000,00	126 614,00	123 386,00
2111	Terrains nus	4 700,00	0,00	4 700,00
21312	Bâtiments scolaires	117 200,00	116 966,00	234,00
217312	Bâtiments scolaires (mise à dispo)	144 500,00	138 375,00	6 125,00
21735	Installations générales (mise à dispo)	335 600,00	335 589,27	10,73
4542201	REMEMBREMENT	0,00	0,00	0,00
4544203	REGLEMENTATION DES BOISEMENTS	0,00	0,00	0,00
4544214	ECIR	20 000,00	0,00	20 000,00
458207	AMENAGEMENT RUE GRASMANENT	80 000,00	0,00	80 000,00

(1) Détailler les articles budgétaires conformément au plan de comptes.

(2) Crédits annulés = Crédits ouverts – Réalisations – Restes à réaliser au 31/12.

(3) Les dépenses du chapitre sont égales aux recettes.

III-VOTE DU COMPTE ADMINISTRATIF	III
SECTION D'INVESTISSEMENT – 92 OPERATIONS NON VENTILEES – DETAIL PAR ARTICLES	A 926

DETAIL DU CHAPITRE 926 – TRANSFERTS ENTRE LES SECTIONS

Article (1)	Libellé	Crédits ouverts (BP + DM + RAR N-1)	Réalizations	Crédits annulés (2)
DEPENSES (3)		4 300 000,00	4 080 056,83	219 943,17
Reprises sur autofinancement		1 500 000,00	2 702 163,44	-1 202 163,44
13911	Sub. transf. cpte rés. Etat, étab. Nat.	220 000,00	218 990,11	1 009,89
13912	Sub. transf. cpte résult. Régions	100 000,00	93 078,52	6 921,48
13914	Sub. transf. cpte résult. Communes	372 000,00	371 243,31	756,69
13916	Sub. transf. cpte résult. Autres EPL	50 000,00	37 937,41	12 062,59
139172	Sub. transf. cpte résult. FEDER	50 000,00	48 227,66	1 772,34
139173	Sub. transf. cpte résult. FEOGA	30 000,00	18 366,58	11 633,42
139178	Autres fonds européens	10 000,00	2 740,00	7 260,00
13918	Autres Sub. Transf. équipement	53 000,00	51 655,29	1 344,71
13932	Sub. transf. cpte résult. DDEC	525 000,00	524 395,54	604,46
13936	Dot. soutien investissement départements	90 000,00	47 385,00	42 615,00
192	Plus ou moins-values sur cession immo.	0,00	1 288 144,02	-1 288 144,02
Charges transférées		2 800 000,00	1 377 893,39	1 422 106,61
21312	Bâtiments scolaires	304 000,00	303 503,11	496,89
2151	Réseaux de voirie	2 496 000,00	1 074 390,28	1 421 609,72
RECETTES (4)		25 000 000,00	26 129 673,40	-1 129 673,40
192	Plus ou moins-values sur cession immo.	0,00	132 794,90	-132 794,90
2111	Terrains nus	0,00	9 413,87	-9 413,87
21313	Bâtiments sociaux et médico-sociaux	0,00	90 017,28	-90 017,28
21351	Bâtiments publics	0,00	252 565,58	-252 565,58
2157	Matériel et outillage technique	0,00	622 335,00	-622 335,00
2182	Matériel de transport	0,00	698 128,16	-698 128,16
28031	Frais d'études	40 000,00	33 548,89	6 451,11
28033	Frais d'insertion	8 000,00	7 951,18	48,82
2804111	Subv. Etat : Bien mobilier, matériel	4 000,00	3 189,80	810,20
2804113	Subv. Etat : Projet infrastructure	900 000,00	895 692,00	4 308,00
2804121	Subv. Régions : Bien mobilier, matériel	8 000,00	7 857,00	143,00
2804122	Subv. Régions : Bâtiments, installations	150 000,00	128 800,00	21 200,00
2804132	Subv. Dpt : Bâtiments, installations	40 000,00	33 279,00	6 721,00
2804141	Subv. Cne : Bien mobilier, matériel	152 000,00	151 315,86	684,14
2804142	Subv. Cne : Bâtiments, installations	8 100 000,00	8 010 962,00	89 038,00
2804151	Subv. Grpt : Bien mobilier, matériel	20 000,00	17 060,25	2 939,75
2804152	Subv. Grpt : Bâtiments, installations	50 000,00	43 444,00	6 556,00
2804162	Subv. SPIC : Bâtiments, installations	1 205 400,00	1 205 213,00	187,00
28041781	Autres EPL: Bien mobilier, matériel	400 000,00	308 923,00	91 077,00
28041782	Autres EPL: Bâtiments, installations	600 000,00	496 257,00	103 743,00
2804182	Autres org pub - Bât. et installations	890 000,00	851 041,00	38 959,00

DEPARTEMENT DE LA HAUTE-LOIRE - BUDGET PRINCIPAL - CA - 2022

Article (1)	Libellé	Crédits ouverts (BP + DM + RAR N-1)	Réalisations	Crédits annulés (2)
280421	Privé - Biens mob., matériel et études	260 000,00	255 750,00	4 250,00
280422	Privé - Bâtiments et installations	2 055 000,00	2 001 271,00	53 729,00
280431	Subv.Scol : Bien mobilier, matériel	6 600,00	6 571,00	29,00
280432	Subv.Scol : Bâtiments, installations	40 000,00	32 113,00	7 887,00
28051	Concessions et droits similaires	1 700 000,00	1 656 955,85	43 044,15
28128	Autres aménagements de terrains	130 000,00	123 801,00	6 199,00
281311	Bâtiments administratifs	30 000,00	25 621,00	4 379,00
281312	Bâtiments scolaires	580 000,00	579 030,00	970,00
281313	Bâtiments sociaux et médico-sociaux	113 000,00	112 034,00	966,00
281314	Bâtiments culturels et sportifs	131 000,00	130 935,00	65,00
281318	Autres bâtiments publics	80 000,00	79 961,00	39,00
281328	Autres bâtiments privés	60 000,00	55 934,00	4 066,00
281351	Bâtiments publics	951 000,00	950 880,00	120,00
281352	Bâtiments privés	30 000,00	29 233,00	767,00
2814	Constructions sur sol d'autrui	3 000,00	2 934,00	66,00
28152	Installations de voirie	516 000,00	512 918,00	3 082,00
28153	Réseaux divers	302 000,00	301 804,00	196,00
28157	Matériel et outillage techniques	628 000,00	627 000,63	999,37
2817312	Bâtiments scolaires (m. à dispo)	887 000,00	880 059,00	6 941,00
281735	Installations générales (m. à dispo)	500 000,00	413 799,00	86 201,00
28181	Installations générales, aménagt divers	10 000,00	7 230,00	2 770,00
28182	Matériel de transport	1 800 000,00	1 790 158,24	9 841,76
281831	Matériel informatique scolaire	400 000,00	382 421,22	17 578,78
281838	Autre matériel informatique	800 000,00	786 135,19	13 864,81
281841	Matériel de bureau et mobilier scolaire	120 000,00	112 871,59	7 128,41
281848	Autres matériels de bureau et mobiliers	70 000,00	62 376,04	7 623,96
28185	Matériel de téléphonie	50 000,00	40 007,73	9 992,27
28188	Autres immo. corporelles	180 000,00	170 080,14	9 919,86

(1) Détailler les articles budgétaires conformément au plan de comptes.

(2) Crédits annulés = Crédits ouverts – Réalisations – Restes à réaliser au 31/12.

(3) Egales aux recettes du chapitre 946 en fonctionnement.

(4) Egales aux dépenses du chapitre 946 en fonctionnement.

III – VOTE DU COMPTE ADMINISTRATIF	III
SECTION DE FONCTIONNEMENT – VUE D'ENSEMBLE	B

1 – DEPENSES

Chap.	Libellés	Crédits ouverts (BP + DM + RAR N-1)	Crédits employés (ou restant à employer)			Crédits annulés
			Mandats émis	Rattachements	Restes à réaliser au 31/12	
Groupe 93	Opérations ventilées	230 618 915,60	217 294 011,57	8 321 044,45	0,00	5 003 859,58
930	Services généraux	14 572 379,66	13 126 152,08	817 223,51	0,00	629 004,07
931	Sécurité	7 888 170,00	7 887 489,00	0,00	0,00	681,00
932	Enseignement	13 731 369,00	13 040 712,56	99 936,45	0,00	590 719,99
933	Culture, jeunesse, sports et loisirs	7 207 437,00	6 637 758,27	122 080,43	0,00	447 598,30
934	Prévention médico-sociale	2 675 907,00	2 449 906,86	39 817,69	0,00	186 182,45
935	Action sociale (hors RMI, APA et RSA)	100 865 272,94	94 812 322,02	4 576 037,27	0,00	1 476 913,65
935-4	Revenu minimum d'insertion	0,00	0,00	0,00	0,00	0,00
935-5	Personnes dépendantes (APA)	32 067 500,00	30 044 592,51	1 341 970,87	0,00	680 936,62
935-6	Revenu de solidarité active	20 438 250,00	19 767 293,75	322 312,08	0,00	348 644,17
936	Réseaux et infrastructures	25 215 260,00	24 127 225,56	889 441,84	0,00	198 592,60
937	Aménagement et environnement	2 211 416,00	1 839 590,41	65 148,24	0,00	306 677,35
938	Transports	206 000,00	205 333,35	0,00	0,00	666,65
939	Développement	3 539 954,00	3 355 635,20	47 076,07	0,00	137 242,73
Groupe 94	Opérations non ventilées	29 903 473,00	30 400 956,33	382 862,11	0,00	-880 345,44
940	Impositions directes	1 162 253,00	1 162 253,00	0,00	0,00	0,00
941	Autres impôts et taxes	2 141 120,00	2 141 120,00	0,00	0,00	0,00
942	Dotations et participations	0,00	0,00	0,00	0,00	0,00
943	Opérations financières	1 600 100,00	967 909,93	382 862,11	0,00	249 327,96
944	Frais de fonctionnement groupes d'élus	0,00	0,00	0,00	0,00	0,00
945	Provisions et autres opérations mixtes	0,00	0,00			0,00
946	<i>Transferts entre les sections (autres que virement)</i>	<i>25 000 000,00</i>	<i>26 129 673,40</i>			<i>-1 129 673,40</i>
947	<i>Opérations ordre intérieur de la section</i>	<i>0,00</i>	<i>0,00</i>			<i>0,00</i>
Groupe 95	Opérations sans réalisation (2)	30 317 634,61				
952	Dépenses imprévues	0,00				
953	<i>Virement à la section d'investissement</i>	<i>30 317 634,61</i>				
TOTAL DES GROUPES FONCTIONNELS		290 840 023,21	247 694 967,90	8 703 906,56	0,00	34 441 148,75

Pour information : 002 Déficit de fonctionnement reporté de N-1	0,00				
--	-------------	--	--	--	--

(1) Crédits annulés = Crédits ouverts – Réalisations – Restes à réaliser au 31/12.

(2) Pour mémoire, crédits ouverts au budget mais ne faisant pas l'objet d'émission de mandats (opérations sans réalisations).

III – VOTE DU COMPTE ADMINISTRATIF	III
SECTION DE FONCTIONNEMENT – VUE D'ENSEMBLE	B

2 – RECETTES

Chap.	Libellés	Crédits ouverts (BP + DM + RAR N-1)	Crédits employés (ou restant à employer)			Crédits annulés
			Titres émis	Rattachements	Restes à réaliser au 31/12	
Groupe 93	Opérations ventilées	34 129 158,19	33 049 681,29	3 272 563,00	0,00	-2 193 086,10
930	Services généraux	1 055 520,00	416 077,51	1 062 407,00	0,00	-422 964,51
931	Sécurité	0,00	0,00	0,00	0,00	0,00
932	Enseignement	450 000,00	430 096,25	0,00	0,00	19 903,75
933	Culture, jeunesse, sports et loisirs	140 700,00	111 713,20	0,00	0,00	28 986,80
934	Prévention médico-sociale	136 190,00	173 717,25	0,00	0,00	-37 527,25
935	Action sociale (hors RMI, APA et RSA)	15 204 534,19	16 581 068,57	616 190,00	0,00	-1 992 724,38
935-4	Revenu minimum d'insertion	0,00	0,00	0,00	0,00	0,00
935-5	Personnes dépendantes (APA)	11 643 500,00	10 204 057,25	1 249 500,00	0,00	189 942,75
935-6	Revenu de solidarité active	1 812 602,00	1 417 336,37	0,00	0,00	395 265,63
936	Réseaux et infrastructures	785 182,00	759 928,40	0,00	0,00	25 253,60
937	Aménagement et environnement	1 446 600,00	1 685 693,24	0,00	0,00	-239 093,24
938	Transports	0,00	0,00	0,00	0,00	0,00
939	Développement	1 454 330,00	1 269 993,25	344 466,00	0,00	-160 129,25
Groupe 94	Opérations non ventilées	237 556 226,00	245 598 961,67	0,00	0,00	-8 042 735,67
940	Impositions directes	22 209 390,00	23 070 861,00	0,00	0,00	-861 471,00
941	Autres impôts et taxes	162 297 440,00	169 179 989,31	0,00	0,00	-6 882 549,31
942	Dotations et participations	48 748 396,00	49 266 560,23	0,00	0,00	-518 164,23
943	Opérations financières	1 000,00	1 494,30	0,00	0,00	-494,30
944	Frais de fonctionnement groupes d'élus	0,00	0,00	0,00	0,00	0,00
945	Provisions et autres opérations mixtes	0,00	0,00			0,00
946	<i>Transferts entre les sections (autres que virement)</i>	<i>4 300 000,00</i>	<i>4 080 056,83</i>			<i>219 943,17</i>
947	<i>Opérations ordre intérieur de la section</i>	<i>0,00</i>	<i>0,00</i>			<i>0,00</i>
TOTAL DES GROUPES FONCTIONNELS		271 685 384,19	278 648 642,96	3 272 563,00	0,00	-10 235 821,77

Pour information : 002 Excédent de fonctionnement reporté de N-1	19 154 639,02				
---	----------------------	--	--	--	--

(1) Crédits annulés = Crédits ouverts – Réalisations – Restes à réaliser au 31/12.

III – VOTE DU COMPTE ADMINISTRATIF	III
SECTION DE FONCTIONNEMENT – 93 OPERATIONS VENTILEES – DETAIL PAR ARTICLES	B 930

DETAIL DU CHAPITRE 930 – Services généraux

Article (1)	Libellé	Crédits ouverts (BP + DM + RAR N-1)	Crédits employés (ou restant à employer)			Crédits annulés (2)
			Mandats et titres émis	Rattachements	Restes à réaliser au 31/12	
DEPENSES		14 572 379,66	13 126 152,08	817 223,51	0,00	629 004,07
930-2	Administration générale	14 261 879,66	13 048 890,59	584 223,51	0,00	628 765,56
930201	Admin. gén. (personnel non ventilable)	8 410 849,33	8 062 488,43	128 179,98	0,00	220 180,92
930202	Admin. gén. (autres moyens généraux)	3 902 450,00	3 212 130,86	321 351,92	0,00	368 967,22
93021	Assemblée locale	1 519 280,33	1 469 332,80	10 564,33	0,00	39 383,20
93023	Information, communication, publicité	429 300,00	304 938,50	124 127,28	0,00	234,22
930-4	Coop. décent., act° europ. et inter.	310 500,00	77 261,49	233 000,00	0,00	238,51
93041	Subvention globale	310 500,00	77 261,49	233 000,00	0,00	238,51
930-5	Plan de relance (crise sanitaire)	0,00	0,00	0,00	0,00	0,00
RECETTES		1 055 520,00	416 077,51	1 062 407,00	0,00	-422 964,51
930-2	Administration générale	455 520,00	839 197,38	62 407,00	0,00	-446 084,38
930201	Admin. gén. (personnel non ventilable)	313 510,00	404 784,48	62 407,00	0,00	-153 681,48
930202	Admin. gén. (autres moyens généraux)	141 000,00	434 411,48	0,00	0,00	-293 411,48
93021	Assemblée locale	1 010,00	1,42	0,00	0,00	1 008,58
930-4	Coop. décent., act° europ. et inter.	600 000,00	-423 119,87	1 000 000,00	0,00	23 119,87
93041	Subvention globale	600 000,00	-423 119,87	1 000 000,00	0,00	23 119,87
930-5	Plan de relance (crise sanitaire)	0,00	0,00	0,00	0,00	0,00

(1) Détailler les articles budgétaires conformément au plan de comptes.

(2) Crédits annulés = Crédits ouverts – Réalisations – Restes à réaliser au 31/12.

III – VOTE DU COMPTE ADMINISTRATIF	III
SECTION DE FONCTIONNEMENT – 93 OPERATIONS VENTILEES – DETAIL PAR ARTICLES	B 931

DETAIL DU CHAPITRE 931 – Sécurité

Article (1)	Libellé	Crédits ouverts (BP + DM + RAR N-1)	Crédits employés (ou restant à employer)			Crédits annulés (2)
			Mandats et titres émis	Rattachements	Restes à réaliser au 31/12	
DEPENSES		7 888 170,00	7 887 489,00	0,00	0,00	681,00
931-0	<u>Services communs</u>	0,00	0,00	0,00	0,00	0,00
931-1	<u>Gendarmerie, police, sécurité, justice</u>	0,00	0,00	0,00	0,00	0,00
931-2	<u>Incendie et Secours</u>	7 860 170,00	7 859 489,00	0,00	0,00	681,00
931-3	<u>Plan de relance (crise sanitaire)</u>	0,00	0,00	0,00	0,00	0,00
931-8	<u>Autres interventions de protection</u>	28 000,00	28 000,00	0,00	0,00	0,00
RECETTES		0,00	0,00	0,00	0,00	0,00
931-0	<u>Services communs</u>	0,00	0,00	0,00	0,00	0,00
931-1	<u>Gendarmerie, police, sécurité, justice</u>	0,00	0,00	0,00	0,00	0,00
931-2	<u>Incendie et Secours</u>	0,00	0,00	0,00	0,00	0,00
931-3	<u>Plan de relance (crise sanitaire)</u>	0,00	0,00	0,00	0,00	0,00
931-8	<u>Autres interventions de protection</u>	0,00	0,00	0,00	0,00	0,00

(1) Détailler les articles budgétaires conformément au plan de comptes.

(2) Crédits annulés = Crédits ouverts – Réalisations – Restes à réaliser au 31/12.

III – VOTE DU COMPTE ADMINISTRATIF	III
SECTION DE FONCTIONNEMENT – 93 OPERATIONS VENTILEES – DETAIL PAR ARTICLES	B 932

DETAIL DU CHAPITRE 932 – Enseignement

Article (1)	Libellé	Crédits ouverts (BP + DM + RAR N-1)	Crédits employés (ou restant à employer)			Crédits annulés (2)
			Mandats et titres émis	Rattachements	Restes à réaliser au 31/12	
DEPENSES		13 731 369,00	13 040 712,56	99 936,45	0,00	590 719,99
932-0	<u>Services communs</u>	6 302 090,00	6 199 883,94	0,00	0,00	102 206,06
932-1	<u>Enseignement du premier degré</u>	0,00	0,00	0,00	0,00	0,00
932-2	<u>Enseignement du second degré</u>	7 274 180,00	6 742 863,49	49 003,03	0,00	482 313,48
93221	Collèges	7 274 180,00	6 742 863,49	49 003,03	0,00	482 313,48
932-3	<u>Enseignement supérieur</u>	109 000,00	62 076,52	46 000,00	0,00	923,48
932-4	<u>Formation professionnelle et apprentissage</u>	0,00	0,00	0,00	0,00	0,00
932-5	<u>Plan de relance (crise sanitaire)</u>	0,00	0,00	0,00	0,00	0,00
932-8	<u>Autres services périscolaires et annexes</u>	46 099,00	35 888,61	4 933,42	0,00	5 276,97
RECETTES		450 000,00	430 096,25	0,00	0,00	19 903,75
932-0	<u>Services communs</u>	0,00	0,00	0,00	0,00	0,00
932-1	<u>Enseignement du premier degré</u>	0,00	0,00	0,00	0,00	0,00
932-2	<u>Enseignement du second degré</u>	450 000,00	430 096,25	0,00	0,00	19 903,75
93221	Collèges	450 000,00	430 096,25	0,00	0,00	19 903,75
932-3	<u>Enseignement supérieur</u>	0,00	0,00	0,00	0,00	0,00
932-4	<u>Formation professionnelle et apprentissage</u>	0,00	0,00	0,00	0,00	0,00
932-5	<u>Plan de relance (crise sanitaire)</u>	0,00	0,00	0,00	0,00	0,00
932-8	<u>Autres services périscolaires et annexes</u>	0,00	0,00	0,00	0,00	0,00

(1) Détailler les articles budgétaires conformément au plan de comptes.

(2) Crédits annulés = Crédits ouverts – Réalisations – Restes à réaliser au 31/12.

III – VOTE DU COMPTE ADMINISTRATIF	III
SECTION DE FONCTIONNEMENT – 93 OPERATIONS VENTILEES – DETAIL PAR ARTICLES	B 933

DETAIL DU CHAPITRE 933 – Culture, vie sociale, jeunesse, sports et loisirs

Article (1)	Libellé	Crédits ouverts (BP + DM + RAR N-1)	Crédits employés (ou restant à employer)			Crédits annulés (2)
			Mandats et titres émis	Rattachements	Restes à réaliser au 31/12	
DEPENSES		7 207 437,00	6 637 758,27	122 080,43	0,00	447 598,30
933-0	<u>Services communs</u>	2 982 300,00	2 906 817,08	5 811,14	0,00	69 671,78
933-1	<u>Culture</u>	2 899 087,00	2 579 483,15	33 999,11	0,00	285 604,74
93311	Activités artistiques, action culturelle	1 878 088,00	1 616 393,09	3 500,00	0,00	258 194,91
93312	Patrimoine (musées, monuments...)	504 650,00	504 587,00	0,00	0,00	63,00
93313	Bibliothèques et médiathèques	319 337,00	288 351,04	5 638,90	0,00	25 347,06
93314	Musées	5 362,00	5 339,00	0,00	0,00	23,00
93315	Services d'archives	191 650,00	164 813,02	24 860,21	0,00	1 976,77
933-2	<u>Sports</u>	1 129 000,00	991 868,04	78 639,18	0,00	58 492,78
933-3	<u>Jeunesse (act° socio-éduc...) et loisirs</u>	197 050,00	159 590,00	3 631,00	0,00	33 829,00
933-4	<u>Plan de relance (crise sanitaire)</u>	0,00	0,00	0,00	0,00	0,00
RECETTES		140 700,00	111 713,20	0,00	0,00	28 986,80
933-0	<u>Services communs</u>	0,00	200,00	0,00	0,00	-200,00
933-1	<u>Culture</u>	140 700,00	111 513,20	0,00	0,00	29 186,80
93311	Activités artistiques, action culturelle	25 000,00	20 000,00	0,00	0,00	5 000,00
93312	Patrimoine (musées, monuments...)	8 000,00	6 502,28	0,00	0,00	1 497,72
93313	Bibliothèques et médiathèques	104 600,00	82 307,32	0,00	0,00	22 292,68
93315	Services d'archives	3 100,00	2 703,60	0,00	0,00	396,40
933-2	<u>Sports</u>	0,00	0,00	0,00	0,00	0,00
933-3	<u>Jeunesse (act° socio-éduc...) et loisirs</u>	0,00	0,00	0,00	0,00	0,00
933-4	<u>Plan de relance (crise sanitaire)</u>	0,00	0,00	0,00	0,00	0,00

(1) Détailler les articles budgétaires conformément au plan de comptes.

(2) Crédits annulés = Crédits ouverts – Réalisations – Restes à réaliser au 31/12.

III – VOTE DU COMPTE ADMINISTRATIF	III
SECTION DE FONCTIONNEMENT – 93 OPERATIONS VENTILEES – DETAIL PAR ARTICLES	B 934

DETAIL DU CHAPITRE 934 – Prévention médico-sociale

Article (1)	Libellé	Crédits ouverts (BP + DM + RAR N-1)	Crédits employés (ou restant à employer)			Crédits annulés (2)
			Mandats et titres émis	Rattachements	Restes à réaliser au 31/12	
DEPENSES		2 675 907,00	2 449 906,86	39 817,69	0,00	186 182,45
934-0	<u>Services communs</u>	2 057 607,00	2 005 642,60	9 226,40	0,00	42 738,00
934-1	<u>PMI et planification familiale</u>	608 000,00	438 354,37	30 012,98	0,00	139 632,65
934-2	<u>Prévention et éducation pour la santé</u>	0,00	0,00	0,00	0,00	0,00
934-3	<u>Plan de relance (crise sanitaire)</u>	0,00	0,00	0,00	0,00	0,00
934-8	<u>Autres actions</u>	10 300,00	5 909,89	578,31	0,00	3 811,80
RECETTES		136 190,00	173 717,25	0,00	0,00	-37 527,25
934-0	<u>Services communs</u>	0,00	44 233,35	0,00	0,00	-44 233,35
934-1	<u>PMI et planification familiale</u>	72 500,00	65 793,73	0,00	0,00	6 706,27
934-2	<u>Prévention et éducation pour la santé</u>	0,00	0,00	0,00	0,00	0,00
934-3	<u>Plan de relance (crise sanitaire)</u>	0,00	0,00	0,00	0,00	0,00
934-8	<u>Autres actions</u>	63 690,00	63 690,17	0,00	0,00	-0,17

(1) Détailler les articles budgétaires conformément au plan de comptes.

(2) Crédits annulés = Crédits ouverts – Réalisations – Restes à réaliser au 31/12.

III – VOTE DU COMPTE ADMINISTRATIF	III
SECTION DE FONCTIONNEMENT – 93 OPERATIONS VENTILEES – DETAIL PAR ARTICLES	B 935

DETAIL DU CHAPITRE 935 – Action sociale (hors RMI, APA et RSA)

Article (1)	Libellé	Crédits ouverts (BP + DM + RAR N-1)	Crédits employés (ou restant à employer)			Crédits annulés (2)
			Mandats et titres émis	Rattachements	Restes à réaliser au 31/12	
DEPENSES		100 865 272,94	94 812 322,02	4 576 037,27	0,00	1 476 913,65
935-0	<u>Services communs</u>	13 799 290,00	13 602 831,19	75 743,94	0,00	120 714,87
935-1	<u>Famille et enfance</u>	34 550 634,00	33 942 885,09	0,00	0,00	607 748,91
935-2	<u>Personnes handicapées</u>	42 232 296,84	38 609 055,76	3 441 228,86	0,00	182 012,22
935-3	<u>Personnes âgées</u>	8 685 752,10	7 283 333,69	1 010 064,47	0,00	392 353,94
93531	Forfait autonomie	16 888,60	16 537,86	0,00	0,00	350,74
93532	Autres actions de prévention	541 356,00	477 322,00	4 000,00	0,00	60 034,00
93538	Autres	8 127 507,50	6 789 473,83	1 006 064,47	0,00	331 969,20
935-7	<u>Plan de relance (crise sanitaire)</u>	0,00	0,00	0,00	0,00	0,00
935-8	<u>Autres interventions sociales</u>	1 597 300,00	1 374 216,29	49 000,00	0,00	174 083,71
RECETTES		15 204 534,19	16 581 068,57	616 190,00	0,00	-1 992 724,38
935-0	<u>Services communs</u>	0,00	0,00	0,00	0,00	0,00
935-1	<u>Famille et enfance</u>	1 865 000,00	2 136 323,02	0,00	0,00	-271 323,02
935-2	<u>Personnes handicapées</u>	4 327 838,00	7 150 279,76	415 000,00	0,00	-3 237 441,76
935-3	<u>Personnes âgées</u>	8 801 696,19	7 035 991,20	201 190,00	0,00	1 564 514,99
93531	Forfait autonomie	16 688,60	16 537,86	0,00	0,00	150,74
93532	Autres actions de prévention	613 949,26	395 651,50	0,00	0,00	218 297,76
93538	Autres	8 171 058,33	6 623 801,84	201 190,00	0,00	1 346 066,49
935-7	<u>Plan de relance (crise sanitaire)</u>	0,00	0,00	0,00	0,00	0,00
935-8	<u>Autres interventions sociales</u>	210 000,00	258 474,59	0,00	0,00	-48 474,59

(1) Détailler les articles budgétaires conformément au plan de comptes.

(2) Crédits annulés = Crédits ouverts – Réalisations – Restes à réaliser au 31/12.

III – VOTE DU COMPTE ADMINISTRATIF	III
SECTION DE FONCTIONNEMENT – 93 OPERATIONS VENTILEES – DETAIL PAR ARTICLES	B 935-4

DETAIL DU CHAPITRE 935-4 – Revenu minimum d'insertion

Article (1)	Libellé	Crédits ouverts (BP + DM + RAR N-1)	Crédits employés (ou restant à employer)			Crédits annulés (2)
			Mandats et titres émis	Rattachements	Restes à réaliser au 31/12	
DEPENSES		0,00	0,00	0,00	0,00	0,00
935-41	<u>Insertion sociale</u>	0,00	0,00	0,00	0,00	0,00
935-42	<u>Santé</u>	0,00	0,00	0,00	0,00	0,00
935-43	<u>Logement</u>	0,00	0,00	0,00	0,00	0,00
935-44	<u>Insertion professionnelle</u>	0,00	0,00	0,00	0,00	0,00
935-45	<u>Évaluation des dépenses engagées</u>	0,00	0,00	0,00	0,00	0,00
935-46	<u>Dépenses de structure</u>	0,00	0,00	0,00	0,00	0,00
935-47	<u>RMI - RMA</u>	0,00	0,00	0,00	0,00	0,00
935-48	<u>Autres dépenses au titre du RMI</u>	0,00	0,00	0,00	0,00	0,00
RECETTES		0,00	0,00	0,00	0,00	0,00
935-41	<u>Insertion sociale</u>	0,00	0,00	0,00	0,00	0,00
935-42	<u>Santé</u>	0,00	0,00	0,00	0,00	0,00
935-43	<u>Logement</u>	0,00	0,00	0,00	0,00	0,00
935-44	<u>Insertion professionnelle</u>	0,00	0,00	0,00	0,00	0,00
935-45	<u>Évaluation des dépenses engagées</u>	0,00	0,00	0,00	0,00	0,00
935-46	<u>Dépenses de structure</u>	0,00	0,00	0,00	0,00	0,00
935-47	<u>RMI - RMA</u>	0,00	0,00	0,00	0,00	0,00
935-48	<u>Autres dépenses au titre du RMI</u>	0,00	0,00	0,00	0,00	0,00

(1) Détailler les articles budgétaires conformément au plan de comptes.

(2) Crédits annulés = Crédits ouverts – Réalisations – Restes à réaliser au 31/12.

III – VOTE DU COMPTE ADMINISTRATIF	III
SECTION DE FONCTIONNEMENT – 93 OPERATIONS VENTILEES – DETAIL PAR ARTICLES	B 935-5

DETAIL DU CHAPITRE 935-5 – Personnes dépendantes (APA)

Article (1)	Libellé	Crédits ouverts (BP + DM + RAR N-1)	Crédits employés (ou restant à employer)			Crédits annulés (2)
			Mandats et titres émis	Rattachements	Restes à réaliser au 31/12	
DEPENSES		32 067 500.00	30 044 592.51	1 341 970.87	0.00	680 936.62
935-50	<u>Services communs</u>	0,00	0,00	0,00	0,00	0,00
935-51	<u>APA à domicile</u>	17 256 800,00	15 767 668,36	1 116 549,14	0,00	372 582,50
935-52	<u>APA versée au bénéficiaire en établisst</u>	272 000,00	209 063,24	25 421,73	0,00	37 515,03
935-53	<u>APA versée à l'établissement</u>	14 538 700,00	14 067 860,91	200 000,00	0,00	270 839,09
RECETTES		11 643 500.00	10 204 057.25	1 249 500.00	0.00	189 942.75
935-50	<u>Services communs</u>	10 600 000,00	9 919 057,25	1 000 000,00	0,00	-319 057,25
935-51	<u>APA à domicile</u>	1 042 500,00	285 000,00	249 500,00	0,00	508 000,00
935-52	<u>APA versée au bénéficiaire en établisst</u>	0,00	0,00	0,00	0,00	0,00
935-53	<u>APA versée à l'établissement</u>	1 000,00	0,00	0,00	0,00	1 000,00

(1) Détailler les articles budgétaires conformément au plan de comptes.

(2) Crédits annulés = Crédits ouverts – Réalisations – Restes à réaliser au 31/12.

III – VOTE DU COMPTE ADMINISTRATIF	III
SECTION DE FONCTIONNEMENT – 93 OPERATIONS VENTILEES – DETAIL PAR ARTICLES	B 935-6

DETAIL DU CHAPITRE 935-6 – Revenu de solidarité active

Article (1)	Libellé	Crédits ouverts (BP + DM + RAR N-1)	Crédits employés (ou restant à employer)			Crédits annulés (2)
			Mandats et titres émis	Rattachements	Restes à réaliser au 31/12	
DEPENSES		20 438 250,00	19 767 293,75	322 312,08	0,00	348 644,17
935-61	<u>Insertion sociale</u>	19 341 250,00	18 990 768,85	28 623,00	0,00	321 858,15
935-62	<u>Santé</u>	30 000,00	30 000,00	0,00	0,00	0,00
935-63	<u>Logement</u>	95 750,00	51 085,00	35 750,00	0,00	8 915,00
935-64	<u>Insertion professionnelle</u>	959 250,00	693 726,14	257 939,08	0,00	7 584,78
935-65	<u>Evaluation des dépenses engagées</u>	0,00	0,00	0,00	0,00	0,00
935-66	<u>Dépenses de structure</u>	0,00	0,00	0,00	0,00	0,00
935-67	<u>Allocations RSA</u>	0,00	0,00	0,00	0,00	0,00
935-68	<u>Autres dépenses au titre du RSA</u>	12 000,00	1 713,76	0,00	0,00	10 286,24
RECETTES		1 812 602,00	1 417 336,37	0,00	0,00	395 265,63
935-61	<u>Insertion sociale</u>	1 812 602,00	1 417 336,37	0,00	0,00	395 265,63
935-62	<u>Santé</u>	0,00	0,00	0,00	0,00	0,00
935-63	<u>Logement</u>	0,00	0,00	0,00	0,00	0,00
935-64	<u>Insertion professionnelle</u>	0,00	0,00	0,00	0,00	0,00
935-65	<u>Evaluation des dépenses engagées</u>	0,00	0,00	0,00	0,00	0,00
935-66	<u>Dépenses de structure</u>	0,00	0,00	0,00	0,00	0,00
935-67	<u>Allocations RSA</u>	0,00	0,00	0,00	0,00	0,00
935-68	<u>Autres dépenses au titre du RSA</u>	0,00	0,00	0,00	0,00	0,00

(1) Détailler les articles budgétaires conformément au plan de comptes.

(2) Crédits annulés = Crédits ouverts – Réalisations – Restes à réaliser au 31/12.

III – VOTE DU COMPTE ADMINISTRATIF	III
SECTION DE FONCTIONNEMENT – 93 OPERATIONS VENTILEES – DETAIL PAR ARTICLES	B 936

DETAIL DU CHAPITRE 936 – Réseaux et infrastructures

Article (1)	Libellé	Crédits ouverts (BP + DM + RAR N-1)	Crédits employés (ou restant à employer)			Crédits annulés (2)
			Mandats et titres émis	Rattachements	Restes à réaliser au 31/12	
DEPENSES		25 215 260,00	24 127 225,56	889 441,84	0,00	198 592,60
936-0	<u>Services communs</u>	17 242 300,18	17 225 844,03	225,20	0,00	16 230,95
936-1	<u>Eaux et assainissement</u>	0,00	0,00	0,00	0,00	0,00
936-2	<u>Routes et voirie</u>	7 748 399,82	6 694 195,57	872 116,64	0,00	182 087,61
93621	Réseau routier départemental	6 834 085,82	5 894 745,97	820 344,02	0,00	118 995,83
93622	Viabilité hivernale et aléas climatiques	914 314,00	799 449,60	51 772,62	0,00	63 091,78
936-3	<u>Infrastruct. ferroviaires et aéroports</u>	0,00	0,00	0,00	0,00	0,00
936-4	<u>Infra. fluviales, maritimes, portuaires</u>	0,00	0,00	0,00	0,00	0,00
936-5	<u>Plan de relance (crise sanitaire)</u>	0,00	0,00	0,00	0,00	0,00
936-8	<u>Autres réseaux</u>	224 560,00	207 185,96	17 100,00	0,00	274,04
RECETTES		785 182,00	759 928,40	0,00	0,00	25 253,60
936-0	<u>Services communs</u>	100 000,00	93 221,97	0,00	0,00	6 778,03
936-1	<u>Eaux et assainissement</u>	0,00	0,00	0,00	0,00	0,00
936-2	<u>Routes et voirie</u>	665 500,00	647 927,94	0,00	0,00	17 572,06
93621	Réseau routier départemental	665 500,00	647 927,94	0,00	0,00	17 572,06
936-3	<u>Infrastruct. ferroviaires et aéroports</u>	660,00	875,58	0,00	0,00	-215,58
936-4	<u>Infra. fluviales, maritimes, portuaires</u>	0,00	0,00	0,00	0,00	0,00
936-5	<u>Plan de relance (crise sanitaire)</u>	0,00	0,00	0,00	0,00	0,00
936-8	<u>Autres réseaux</u>	19 022,00	17 902,91	0,00	0,00	1 119,09

(1) Détailler les articles budgétaires conformément au plan de comptes.

(2) Crédits annulés = Crédits ouverts – Réalisations – Restes à réaliser au 31/12.

III – VOTE DU COMPTE ADMINISTRATIF	III
SECTION DE FONCTIONNEMENT – 93 OPERATIONS VENTILEES – DETAIL PAR ARTICLES	B 937

DETAIL DU CHAPITRE 937 – Aménagement et environnement

Article (1)	Libellé	Crédits ouverts (BP + DM + RAR N-1)	Crédits employés (ou restant à employer)			Crédits annulés (2)
			Mandats et titres émis	Rattachements	Restes à réaliser au 31/12	
DEPENSES		2 211 416,00	1 839 590,41	65 148,24	0,00	306 677,35
937-0	<u>Services communs</u>	358 400,00	324 856,46	0,00	0,00	33 543,54
937-1	<u>Aménagement et développement urbain</u>	273 000,00	270 173,00	0,00	0,00	2 827,00
937-2	<u>Logement</u>	40 000,00	24 120,00	0,00	0,00	15 880,00
937-3	<u>Environnement</u>	797 516,00	477 940,95	65 148,24	0,00	254 426,81
93731	Actions en matière de trait. des déchets	18 535,00	18 534,48	0,00	0,00	0,52
93738	Autres actions en faveur milieu naturel	778 981,00	459 406,47	65 148,24	0,00	254 426,29
937-4	<u>Aménagement et développement rural</u>	742 500,00	742 500,00	0,00	0,00	0,00
937-5	<u>Plan de relance (crise sanitaire)</u>	0,00	0,00	0,00	0,00	0,00
RECETTES		1 446 600,00	1 685 693,24	0,00	0,00	-239 093,24
937-0	<u>Services communs</u>	0,00	0,00	0,00	0,00	0,00
937-1	<u>Aménagement et développement urbain</u>	0,00	0,00	0,00	0,00	0,00
937-2	<u>Logement</u>	455 900,00	301 399,00	0,00	0,00	154 501,00
937-3	<u>Environnement</u>	990 700,00	1 384 294,24	0,00	0,00	-393 594,24
93738	Autres actions en faveur milieu naturel	990 700,00	1 384 294,24	0,00	0,00	-393 594,24
937-4	<u>Aménagement et développement rural</u>	0,00	0,00	0,00	0,00	0,00
937-5	<u>Plan de relance (crise sanitaire)</u>	0,00	0,00	0,00	0,00	0,00

(1) Détailler les articles budgétaires conformément au plan de comptes.

(2) Crédits annulés = Crédits ouverts – Réalisations – Restes à réaliser au 31/12.

III – VOTE DU COMPTE ADMINISTRATIF	III
SECTION DE FONCTIONNEMENT – 93 OPERATIONS VENTILEES – DETAIL PAR ARTICLES	B 938

DETAIL DU CHAPITRE 938 – Transports

Article (1)	Libellé	Crédits ouverts (BP + DM + RAR N-1)	Crédits employés (ou restant à employer)			Crédits annulés (2)
			Mandats et titres émis	Rattachements	Restes à réaliser au 31/12	
DEPENSES		206 000,00	205 333,35	0,00	0,00	666,65
938-0	<u>Services communs</u>	0,00	0,00	0,00	0,00	0,00
938-1	<u>Transports scolaires</u>	0,00	0,00	0,00	0,00	0,00
938-2	<u>Transports publics de voyageurs</u>	0,00	0,00	0,00	0,00	0,00
938-3	<u>Plan de relance (crise sanitaire)</u>	0,00	0,00	0,00	0,00	0,00
938-8	<u>Autres</u>	206 000,00	205 333,35	0,00	0,00	666,65
RECETTES		0,00	0,00	0,00	0,00	0,00
938-0	<u>Services communs</u>	0,00	0,00	0,00	0,00	0,00
938-1	<u>Transports scolaires</u>	0,00	0,00	0,00	0,00	0,00
938-2	<u>Transports publics de voyageurs</u>	0,00	0,00	0,00	0,00	0,00
938-3	<u>Plan de relance (crise sanitaire)</u>	0,00	0,00	0,00	0,00	0,00
938-8	<u>Autres</u>	0,00	0,00	0,00	0,00	0,00

(1) Détailler les articles budgétaires conformément au plan de comptes.

(2) Crédits annulés = Crédits ouverts – Réalisations – Restes à réaliser au 31/12.

III – VOTE DU COMPTE ADMINISTRATIF	III
SECTION DE FONCTIONNEMENT – 93 OPERATIONS VENTILEES – DETAIL PAR ARTICLES	B 939

DETAIL DU CHAPITRE 939 – Développement

Article (1)	Libellé	Crédits ouverts (BP + DM + RAR N-1)	Crédits employés (ou restant à employer)			Crédits annulés (2)
			Mandats et titres émis	Rattachements	Restes à réaliser au 31/12	
DEPENSES		3 539 954,00	3 355 635,20	47 076,07	0,00	137 242,73
939-0	<u>Services communs</u>	904 553,00	893 218,23	0,00	0,00	11 334,77
939-1	<u>Structures animation, développement éco.</u>	6 070,00	5 700,00	0,00	0,00	370,00
939-2	<u>Agriculture et pêche</u>	1 397 556,00	1 346 197,80	5 812,64	0,00	45 545,56
93921	Laboratoire départemental	1 202 196,00	1 163 178,95	0,00	0,00	39 017,05
93928	Autres	195 360,00	183 018,85	5 812,64	0,00	6 528,51
939-3	<u>Industrie, commerce et artisanat</u>	10 000,00	10 000,00	0,00	0,00	0,00
939-4	<u>Développement touristique</u>	1 221 775,00	1 100 519,17	41 263,43	0,00	79 992,40
939-5	<u>Maint. et dev. serv. publics non départ.</u>	0,00	0,00	0,00	0,00	0,00
939-6	<u>Plan de relance (crise sanitaire)</u>	0,00	0,00	0,00	0,00	0,00
RECETTES		1 454 330,00	1 269 993,25	344 466,00	0,00	-160 129,25
939-0	<u>Services communs</u>	0,00	0,00	0,00	0,00	0,00
939-1	<u>Structures animation, développement éco.</u>	0,00	0,00	0,00	0,00	0,00
939-2	<u>Agriculture et pêche</u>	928 300,00	758 991,50	344 466,00	0,00	-175 157,50
93921	Laboratoire départemental	928 300,00	734 991,50	344 466,00	0,00	-151 157,50
93928	Autres	0,00	24 000,00	0,00	0,00	-24 000,00
939-3	<u>Industrie, commerce et artisanat</u>	150 000,00	151 000,00	0,00	0,00	-1 000,00
939-4	<u>Développement touristique</u>	376 030,00	360 001,75	0,00	0,00	16 028,25
939-5	<u>Maint. et dev. serv. publics non départ.</u>	0,00	0,00	0,00	0,00	0,00
939-6	<u>Plan de relance (crise sanitaire)</u>	0,00	0,00	0,00	0,00	0,00

(1) Détailler les articles budgétaires conformément au plan de comptes.

(2) Crédits annulés = Crédits ouverts – Réalisations – Restes à réaliser au 31/12.

III-VOTE DU COMPTE ADMINISTRATIF	III
SECTION DE FONCTIONNEMENT – 94 OPERATIONS NON VENTILEES – DETAIL PAR ARTICLES	B 940 B 941

DETAIL DU CHAPITRE 940 – IMPOSITIONS DIRECTES

Article (1)	Libellé	Crédits ouverts (BP + DM + RAR N-1)	Crédits employés (ou restant à employer)			Crédits annulés (2)
			Mandats et titres émis	Rattachements	Restes à réaliser au 31/12	
DEPENSES		1 162 253,00	1 162 253,00	0,00	0,00	0,00
73913	Attributions de compensation CVAE	1 162 253,00	1 162 253,00	0,00	0,00	0,00
RECETTES		22 209 390,00	23 070 861,00	0,00	0,00	-861 471,00
73112	Cotisation sur la VAE	8 560 000,00	9 062 087,00	0,00	0,00	-502 087,00
73114	Imposition Forf. sur Entrep. Réseau	776 000,00	822 688,00	0,00	0,00	-46 688,00
73121	F.N.G.I.R.	6 083 390,00	6 083 390,00	0,00	0,00	0,00
73122	Fonds péréquation cotis./VA entreprises	540 000,00	514 460,00	0,00	0,00	25 540,00
73125	Frais taxe foncière propriétés bâties	6 250 000,00	6 586 538,00	0,00	0,00	-336 538,00
7318	Autres impôts locaux ou assimilés	0,00	1 698,00	0,00	0,00	-1 698,00

(1) Détailler les articles budgétaires conformément au plan de comptes.

DETAIL DU CHAPITRE 941 – AUTRES IMPÔTS ET TAXES

Article (1)	Libellé	Crédits ouverts (BP + DM + RAR N-1)	Crédits employés (ou restant à employer)			Crédits annulés (2)
			Mandats et titres émis	Rattachements	Restes à réaliser au 31/12	
DEPENSES		2 141 120,00	2 141 120,00	0,00	0,00	0,00
73926	Prélèvements fonds péréquation des DMTO	2 141 120,00	2 141 120,00	0,00	0,00	0,00
RECETTES		162 297 440,00	169 179 989,31	0,00	0,00	-6 882 549,31
7321	Taxe départementale publicité foncière	24 700 000,00	29 401 009,69	0,00	0,00	-4 701 009,69
7322	Taxe départ. Add. certains droits enreg.	300 000,00	264 451,10	0,00	0,00	35 548,90
7326	Attrib. fonds péréquation sur les DMTO	11 626 000,00	11 626 961,00	0,00	0,00	-961,00
7342	Taxe sur les conventions d'assurance	45 500 000,00	47 063 528,94	0,00	0,00	-1 563 528,94
7351	Taxe sur consommation finale électricité	3 000 000,00	3 641 363,49	0,00	0,00	-641 363,49
7352	TICPE	11 331 440,00	11 520 553,36	0,00	0,00	-189 113,36
73811	Fraction compensatoire de la TFPB	63 930 000,00	63 930 119,00	0,00	0,00	-119,00
73818	Autres	1 900 000,00	1 724 372,00	0,00	0,00	175 628,00
7388	Autres	10 000,00	7 630,73	0,00	0,00	2 369,27

(1) Détailler les articles budgétaires conformément au plan de comptes.

(2) Crédits annulés = Crédits ouverts – Réalisations – Restes à réaliser au 31/12.

III-VOTE DU COMPTE ADMINISTRATIF	III
SECTION DE FONCTIONNEMENT – 94 OPERATIONS NON VENTILEES – DETAIL PAR ARTICLES	B 942 B 943

DETAIL DU CHAPITRE 942 – DOTATIONS ET PARTICIPATIONS

Article (1)	Libellé	Crédits ouverts (BP + DM + RAR N-1)	Crédits employés (ou restant à employer)			Crédits annulés (2)
			Mandats et titres émis	Rattachements	Restes à réaliser au 31/12	
DEPENSES		0,00	0,00	0,00	0,00	0,00
RECETTES		48 748 396,00	49 266 560,23	0,00	0,00	-518 164,23
7411	Dotation forfaitaire	17 750 000,00	17 734 944,00	0,00	0,00	15 056,00
74121	Dotation de fonctionnement minimale	13 200 000,00	12 302 836,00	0,00	0,00	897 164,00
74123	Dotation de compensation	7 250 000,00	8 396 398,00	0,00	0,00	-1 146 398,00
744	FCTVA	100 000,00	106 361,23	0,00	0,00	-6 361,23
7461	DGD	1 303 396,00	1 467 462,00	0,00	0,00	-164 066,00
7482	Compens. perte taxe add. droits mutation	10 000,00	7 894,00	0,00	0,00	2 106,00
74832	D.C.R.T.P.	7 030 000,00	7 030 614,00	0,00	0,00	-614,00
74833	Etat - Compensation CET (CVAE et CFE)	5 000,00	6 218,00	0,00	0,00	-1 218,00
74835	D.T.C. exonération fiscalité directe	2 100 000,00	2 213 833,00	0,00	0,00	-113 833,00

(1) Détailler les articles budgétaires conformément au plan de comptes.

DETAIL DU CHAPITRE 943 – OPÉRATIONS FINANCIÈRES

Article (1)	Libellé	Crédits ouverts (BP + DM + RAR N-1)	Crédits employés (ou restant à employer)			Crédits annulés (2)
			Mandats et titres émis	Rattachements	Restes à réaliser au 31/12	
DEPENSES		1 600 100,00	967 909,93	382 862,11	0,00	249 327,96
627	Services bancaires et assimilés	100,00	47,04	0,00	0,00	52,96
66111	Intérêts réglés à l'échéance	1 549 983,00	1 300 708,77	0,00	0,00	249 274,23
66112	Intérêts - Rattachement des ICNE	40 017,00	-342 845,88	382 862,11	0,00	0,77
6688	Autres	10 000,00	10 000,00	0,00	0,00	0,00
RECETTES		1 000,00	1 494,30	0,00	0,00	-494,30
7688	Autres	1 000,00	1 494,30	0,00	0,00	-494,30

Détail du calcul des ICNE

Pour information	66112 (3)	7622 (3)
Montant des ICNE de l'exercice	382 862,11	0,00
Montant des ICNE de l'exercice N-1	342 845,88	0,00
= Différence ICNE N – ICNE N-1	40 016,23	0,00

(1) Détailler les articles budgétaires conformément au plan de comptes.

(2) Crédits annulés = Crédits ouverts – Réalisations – Restes à réaliser au 31/12.

(3) Si le mandatement des ICNE de l'exercice est inférieur au montant de l'exercice N-1, le montant du compte sera négatif.

III-VOTE DU COMPTE ADMINISTRATIF	III
SECTION DE FONCTIONNEMENT – 94 OPERATIONS NON VENTILEES – DETAIL PAR ARTICLES	B 944 B 945

DETAIL DU CHAPITRE 944 – FRAIS DE FONCTIONNEMENT GROUPES D'ÉLUS

Article (1)	Libellé	Crédits ouverts (BP + DM + RAR N-1)	Crédits employés (ou restant à employer)			Crédits annulés (2)
			Mandats et titres émis	Rattachements	Restes à réaliser au 31/12	
	DEPENSES	0,00	0,00	0,00	0,00	0,00
	RECETTES	0,00	0,00	0,00	0,00	0,00

(1) Détailler les articles budgétaires conformément au plan de comptes.

DETAIL DU CHAPITRE 945 – PROVISIONS ET AUTRES OPÉRATIONS MIXTES (opérations mixtes)

Article (1)	Libellé	Crédits ouverts (BP + DM + RAR N-1)	Mandats et titres émis	Crédits annulés (2)
	DEPENSES	0,00	0,00	0,00
	RECETTES	0,00	0,00	0,00

(1) Détailler les articles budgétaires conformément au plan de comptes.

(2) Crédits annulés = Crédits ouverts – Réalisations – Restes à réaliser au 31/12.

III-VOTE DU COMPTE ADMINISTRATIF	III
SECTION DE FONCTIONNEMENT – 94 OPERATIONS NON VENTILEES – DETAIL PAR ARTICLES	B 946

DETAIL DU CHAPITRE 946 – TRANSFERTS ENTRE LES SECTIONS (à l'exclusion du virement à la section d'investissement)

Article (1)	Libellé	Crédits ouverts (BP + DM + RAR N-1)	Mandats et titres émis	Crédits annulés (2)
DEPENSES (3)		25 000 000,00	26 129 673,40	-1 129 673,40
675	Valeurs comptables immobilisations cédée	0,00	1 672 459,89	-1 672 459,89
6761	Différences sur réalisations (positives)	0,00	132 794,90	-132 794,90
6811	Dot. amort. et prov. Immos incorporelles	25 000 000,00	24 324 418,61	675 581,39
RECETTES (4)		4 300 000,00	4 080 056,83	219 943,17
722	Immobilisations corporelles	2 800 000,00	1 377 893,39	1 422 106,61
7761	Différences sur réalisations (négatives)	0,00	1 288 144,02	-1 288 144,02
777	Quote-part subv invest transf cpte résul	1 500 000,00	1 414 019,42	85 980,58

(1) Détailler les articles budgétaires conformément au plan de comptes.

(2) Crédits annulés = Crédits ouverts – Réalisations – Restes à réaliser au 31/12.

(3) Egales aux recettes du chapitre 926 en investissement.

(4) Egales aux dépenses du chapitre 926 en investissement.

III-VOTE DU COMPTE ADMINISTRATIF	III
SECTION DE FONCTIONNEMENT – 94 OPERATIONS NON VENTILEES – DETAIL PAR ARTICLES	B 947

DETAIL DU CHAPITRE 947 – OPÉRATIONS ORDRE INTÉRIEUR DE LA SECTION

Article (1)	Libellé	Crédits ouverts (BP + DM + RAR N-1)	Mandats et titres émis	Crédits annulés (2)
	<i>DEPENSES (3)</i>	<i>0,00</i>	<i>0,00</i>	<i>0,00</i>
	<i>RECETTES (3)</i>	<i>0,00</i>	<i>0,00</i>	<i>0,00</i>

(1) Détailler les articles budgétaires conformément au plan de comptes.

(2) Crédits annulés = Crédits ouverts – Réalisations – Restes à réaliser au 31/12.

(3) Les dépenses sont égales aux recettes.

IV – ANNEXES	IV
PRESENTATION CROISEE PAR NATURE – VUE D’ENSEMBLE	A

SECTION	0 Services généraux	1 Sécurité	2 Enseignement	3 Culture, jeunesse, sports et loisirs	4 Prévention médico-sociale	5 Action sociale (hors RMI, APA et RSA)	5-4 Revenu minimum d'insertion
---------	------------------------	---------------	-------------------	--	-----------------------------------	---	--------------------------------------

I – REALISATIONS

Dépenses d'investissement	4 785 436,41	2 590 287,37	3 281 444,76	2 500 755,37	42 172,24	3 319 800,01	32 414,00
Recettes d'investissement	226 916,62	0,00	889 931,00	68 250,75	0,00	0,00	0,00
Investissement - Solde	-4 558 519,79	-2 590 287,37	-2 391 513,76	-2 432 504,62	-42 172,24	-3 319 800,01	-32 414,00
Dépenses de fonctionnement	13 943 375,59	7 887 489,00	13 140 649,01	6 759 838,70	2 489 724,55	99 388 359,29	0,00
Recettes de fonctionnement	1 478 484,51	0,00	430 096,25	111 713,20	173 717,25	17 197 258,57	0,00
Fonctionnement - Solde	-12 464 891,08	-7 887 489,00	-12 710 552,76	-6 648 125,50	-2 316 007,30	-82 191 100,72	0,00

II – RESTES A REALISER AU 31/12/N

Dépenses d'investissement	0,00	0,00	0,00	0,00	0,00	0,00	0,00
Recettes d'investissement	0,00	0,00	0,00	0,00	0,00	0,00	0,00
Investissement - Solde	0,00	0,00	0,00	0,00	0,00	0,00	0,00
Dépenses de fonctionnement	0,00	0,00	0,00	0,00	0,00	0,00	0,00
Recettes de fonctionnement	0,00	0,00	0,00	0,00	0,00	0,00	0,00
Fonctionnement - Solde	0,00	0,00	0,00	0,00	0,00	0,00	0,00

CREDITS EMPLOYES OU RESTANT A EMPLOYER (= I + II)

Dépenses d'investissement	4 785 436,41	2 590 287,37	3 281 444,76	2 500 755,37	42 172,24	3 319 800,01	32 414,00
Recettes d'investissement	226 916,62	0,00	889 931,00	68 250,75	0,00	0,00	0,00
Investissement - Solde	-4 558 519,79	-2 590 287,37	-2 391 513,76	-2 432 504,62	-42 172,24	-3 319 800,01	-32 414,00
Dépenses de fonctionnement	13 943 375,59	7 887 489,00	13 140 649,01	6 759 838,70	2 489 724,55	99 388 359,29	0,00
Recettes de fonctionnement	1 478 484,51	0,00	430 096,25	111 713,20	173 717,25	17 197 258,57	0,00
Fonctionnement - Solde	-12 464 891,08	-7 887 489,00	-12 710 552,76	-6 648 125,50	-2 316 007,30	-82 191 100,72	0,00
TOTAL DEPENSES	18 728 812,00	10 477 776,37	16 422 093,77	9 260 594,07	2 531 896,79	102 708 159,30	32 414,00
TOTAL RECETTES	1 705 401,13	0,00	1 320 027,25	179 963,95	173 717,25	17 197 258,57	0,00
SOLDE GLOBAL	-17 023 410,87	-10 477 776,37	-15 102 066,52	-9 080 630,12	-2 358 179,54	-85 510 900,73	-32 414,00

IV – ANNEXES	IV
PRESENTATION CROISEE PAR NATURE – VUE D'ENSEMBLE	A

SECTION	5-5 Personnes dépendantes (APA)	5-6 Revenu de solidarité active	6 Réseaux et infrastructures	7 Aménagement et environnement	8 Transports	9 Développement	TOTAL
---------	---------------------------------------	---------------------------------------	------------------------------------	--------------------------------------	-----------------	--------------------	-------

I - REALISATIONS

Dépenses d'investissement		0,00	25 160 841,68	4 819 300,73	0,00	5 719 456,48	52 251 909,05
Recettes d'investissement		0,00	1 744 957,19	3 374 775,96	0,00	810 640,44	7 115 471,96
Investissement - Solde		0,00	-23 415 884,49	-1 444 524,77	0,00	-4 908 816,04	-45 136 437,09
Dépenses de fonctionnement	31 386 563,38	20 089 605,83	25 016 667,40	1 904 738,65	205 333,35	3 402 711,27	225 615 056,02
Recettes de fonctionnement	11 453 557,25	1 417 336,37	759 928,40	1 685 693,24	0,00	1 614 459,25	36 322 244,29
Fonctionnement - Solde	-19 933 006,13	-18 672 269,46	-24 256 739,00	-219 045,41	-205 333,35	-1 788 252,02	-189 292 811,73

II – RESTES A REALISER AU 31/12/N

Dépenses d'investissement		0,00	0,00	0,00	0,00	0,00	0,00
Recettes d'investissement		0,00	0,00	0,00	0,00	0,00	0,00
Investissement - Solde		0,00	0,00	0,00	0,00	0,00	0,00
Dépenses de fonctionnement	0,00	0,00	0,00	0,00	0,00	0,00	0,00
Recettes de fonctionnement	0,00	0,00	0,00	0,00	0,00	0,00	0,00
Fonctionnement - Solde	0,00	0,00	0,00	0,00	0,00	0,00	0,00

CREDITS EMPLOYES OU RESTANT A EMPLOYER (= I + II)

Dépenses d'investissement		0,00	25 160 841,68	4 819 300,73	0,00	5 719 456,48	52 251 909,05
Recettes d'investissement		0,00	1 744 957,19	3 374 775,96	0,00	810 640,44	7 115 471,96
Investissement - Solde		0,00	-23 415 884,49	-1 444 524,77	0,00	-4 908 816,04	-45 136 437,09
Dépenses de fonctionnement	31 386 563,38	20 089 605,83	25 016 667,40	1 904 738,65	205 333,35	3 402 711,27	225 615 056,02
Recettes de fonctionnement	11 453 557,25	1 417 336,37	759 928,40	1 685 693,24	0,00	1 614 459,25	36 322 244,29
Fonctionnement - Solde	-19 933 006,13	-18 672 269,46	-24 256 739,00	-219 045,41	-205 333,35	-1 788 252,02	-189 292 811,73
TOTAL DEPENSES	31 386 563,38	20 089 605,83	50 177 509,08	6 724 039,38	205 333,35	9 122 167,75	277 866 965,07
TOTAL RECETTES	11 453 557,25	1 417 336,37	2 504 885,59	5 060 469,20	0,00	2 425 099,69	43 437 716,25
SOLDE GLOBAL	-19 933 006,13	-18 672 269,46	-47 672 623,49	-1 663 570,18	-205 333,35	-6 697 068,06	-234 429 248,82

IV – ANNEXES	IV
PRESENTATION CROISEE PAR NATURE – SECTION D'INVESTISSEMENT– PRESENTATION DETAILLEE	A1/0

FONCTION 0 – SERVICES GÉNÉRAUX

Article / compte par nature (1)	Libellé	02 Administration générale				04 Coop. décent., act° europ. et inter.		05 Plan de relance (crise sanitaire)	TOTAL DU CHAPITRE
		020 Administration générale collectivité		021 Assemblée locale	023 Information, communication, publicité	041 Subvention globale	048 Autres		
		0201 Admin. gén. collect. (pers. non vent.)	202 Admin. gén. collect. (autres mov. gén.)						
DEPENSES – REALISATIONS		0,00	4 781 178,49	0,00	4 257,92	0,00	0,00	0,00	4 785 436,41
20	Immobilisations incorporelles	0,00	1 671 680,93	0,00	0,00	0,00	0,00	0,00	1 671 680,93
2031	Frais d'études	0,00	29 779,66	0,00	0,00	0,00	0,00	0,00	29 779,66
2051	Concessions, droits similaires	0,00	1 641 901,27	0,00	0,00	0,00	0,00	0,00	1 641 901,27
204	Subventions d'équipement versées	0,00	7 800,00	0,00	0,00	0,00	0,00	0,00	7 800,00
2041781	Autres EPL: Bien mobilier, matériel	0,00	7 800,00	0,00	0,00	0,00	0,00	0,00	7 800,00
21	Immobilisations corporelles	0,00	1 747 719,82	0,00	4 107,92	0,00	0,00	0,00	1 751 827,74
2153	Réseaux divers	0,00	429 572,90	0,00	0,00	0,00	0,00	0,00	429 572,90
2157	Matériel et outillage technique	0,00	64 644,64	0,00	4 107,92	0,00	0,00	0,00	68 752,56
21838	Autre matériel informatique	0,00	1 109 346,29	0,00	0,00	0,00	0,00	0,00	1 109 346,29
21848	Autres matériels de bureau et mobiliers	0,00	99 516,44	0,00	0,00	0,00	0,00	0,00	99 516,44
2185	Matériel de téléphonie	0,00	36 728,36	0,00	0,00	0,00	0,00	0,00	36 728,36
2188	Autres immobilisations corporelles	0,00	7 911,19	0,00	0,00	0,00	0,00	0,00	7 911,19
22	Immobilisations reçues en affectation	0,00	0,00	0,00	0,00	0,00	0,00	0,00	0,00
23	Immobilisations en cours	0,00	1 353 977,74	0,00	150,00	0,00	0,00	0,00	1 354 127,74
231351	Bâtiments publics	0,00	1 353 977,74	0,00	0,00	0,00	0,00	0,00	1 353 977,74
23153	Réseaux divers	0,00	0,00	0,00	150,00	0,00	0,00	0,00	150,00
RECETTES – REALISATIONS		0,00	226 916,62	0,00	0,00	0,00	0,00	0,00	226 916,62
13	Subventions d'investissement	0,00	207 649,30	0,00	0,00	0,00	0,00	0,00	207 649,30
1311	Subv. transf. Etat et établ. nationaux	0,00	170 000,00	0,00	0,00	0,00	0,00	0,00	170 000,00
1313	Subv. transf. Départements	0,00	9 649,30	0,00	0,00	0,00	0,00	0,00	9 649,30
1318	Autres subventions d'équipement transf.	0,00	28 000,00	0,00	0,00	0,00	0,00	0,00	28 000,00
16	Emprunts et dettes assimilées	0,00	0,00	0,00	0,00	0,00	0,00	0,00	0,00
20	Immobilisations incorporelles	0,00	19 267,32	0,00	0,00	0,00	0,00	0,00	19 267,32
2051	Concessions, droits similaires	0,00	19 267,32	0,00	0,00	0,00	0,00	0,00	19 267,32
204	Subventions d'équipement versées	0,00	0,00	0,00	0,00	0,00	0,00	0,00	0,00
21	Immobilisations corporelles	0,00	0,00	0,00	0,00	0,00	0,00	0,00	0,00
22	Immobilisations reçues en affectation	0,00	0,00	0,00	0,00	0,00	0,00	0,00	0,00
23	Immobilisations en cours	0,00	0,00	0,00	0,00	0,00	0,00	0,00	0,00

(1) A détailler conformément au plan de comptes.

IV – ANNEXES	IV
PRESENTATION CROISEE PAR NATURE – SECTION D’INVESTISSEMENT – PRESENTATION DETAILLEE	A1/1

FONCTION 1 – SÉCURITÉ

Article / compte par nature (1)	Libellé	10 Services communs	11 Gendarmerie, police, sécurité, justice	12 Incendie et Secours	13 Plan de relance (crise sanitaire)	18 Autres interventions de protection	TOTAL DU CHAPITRE
DEPENSES – REALISATIONS		0,00	0,00	2 274 843,37	0,00	315 444,00	2 590 287,37
20	Immobilisations incorporelles	0,00	0,00	0,00	0,00	0,00	0,00
204	Subventions d'équipement versées	0,00	0,00	2 274 843,37	0,00	315 444,00	2 590 287,37
204142	Subv.Cne : Bâtiments, installations	0,00	0,00	0,00	0,00	315 444,00	315 444,00
2041781	Autres EPL: Bien mobilier, matériel	0,00	0,00	1 840 844,94	0,00	0,00	1 840 844,94
2041782	Autres EPL: Bâtiments, installations	0,00	0,00	433 998,43	0,00	0,00	433 998,43
21	Immobilisations corporelles	0,00	0,00	0,00	0,00	0,00	0,00
22	Immobilisations reçues en affectation	0,00	0,00	0,00	0,00	0,00	0,00
23	Immobilisations en cours	0,00	0,00	0,00	0,00	0,00	0,00
RECETTES – REALISATIONS		0,00	0,00	0,00	0,00	0,00	0,00
13	Subventions d'investissement	0,00	0,00	0,00	0,00	0,00	0,00
16	Emprunts et dettes assimilées	0,00	0,00	0,00	0,00	0,00	0,00
20	Immobilisations incorporelles	0,00	0,00	0,00	0,00	0,00	0,00
204	Subventions d'équipement versées	0,00	0,00	0,00	0,00	0,00	0,00
21	Immobilisations corporelles	0,00	0,00	0,00	0,00	0,00	0,00
22	Immobilisations reçues en affectation	0,00	0,00	0,00	0,00	0,00	0,00
23	Immobilisations en cours	0,00	0,00	0,00	0,00	0,00	0,00

(1) A détailler conformément au plan de comptes.

IV – ANNEXES	IV
PRESENTATION CROISEE PAR NATURE – SECTION D'INVESTISSEMENT – PRESENTATION DETAILLEE	A1/2

FONCTION 2 – ENSEIGNEMENT

Article / compte par nature (1)	Libellé	20 Services communs	21 Enseignement du premier degré	22 Enseignement du second degré		23 Enseignement supérieur	24 Formation pro. et apprentissage (COM)	25 Plan de relance (crise sanitaire)	28 Autres services périscolaires et annexes	TOTAL DU CHAPITRE
				221 Collèges	222 Lycées					
DEPENSES – REALISATIONS		0,00	54 030,00	3 143 581,50	82 814,78	0,00	0,00	0,00	1 018,48	3 281 444,76
20	Immobilisations incorporelles	0,00	0,00	60 423,88	0,00	0,00	0,00	0,00	0,00	60 423,88
2051	Concessions, droits similaires	0,00	0,00	60 423,88	0,00	0,00	0,00	0,00	0,00	60 423,88
204	Subventions d'équipement versées	0,00	54 030,00	416 900,62	82 814,78	0,00	0,00	0,00	0,00	553 745,40
204121	Subv.Régions : Bien mobilier, matériel	0,00	0,00	0,00	37 552,90	0,00	0,00	0,00	0,00	37 552,90
204122	Subv. Régions : Bâtiments, installations	0,00	0,00	0,00	45 261,88	0,00	0,00	0,00	0,00	45 261,88
204142	Subv.Cne : Bâtiments, installations	0,00	54 030,00	0,00	0,00	0,00	0,00	0,00	0,00	54 030,00
20422	Privé : Bâtiments, installations	0,00	0,00	369 504,00	0,00	0,00	0,00	0,00	0,00	369 504,00
20431	Subv.Scol : Bien mobilier, matériel	0,00	0,00	47 396,62	0,00	0,00	0,00	0,00	0,00	47 396,62
21	Immobilisations corporelles	0,00	0,00	1 032 318,13	0,00	0,00	0,00	0,00	1 018,48	1 033 336,61
21831	Matériel informatique scolaire	0,00	0,00	890 763,59	0,00	0,00	0,00	0,00	829,66	891 593,25
21841	Matériel de bureau et mobilier scolaire	0,00	0,00	124 212,00	0,00	0,00	0,00	0,00	188,82	124 400,82
2188	Autres immobilisations corporelles	0,00	0,00	17 342,54	0,00	0,00	0,00	0,00	0,00	17 342,54
22	Immobilisations reçues en affectation	0,00	0,00	0,00	0,00	0,00	0,00	0,00	0,00	0,00
23	Immobilisations en cours	0,00	0,00	1 633 938,87	0,00	0,00	0,00	0,00	0,00	1 633 938,87
231312	Bâtiments scolaires	0,00	0,00	1 377 843,30	0,00	0,00	0,00	0,00	0,00	1 377 843,30
2317312	Bâtiments scolaires	0,00	0,00	256 095,57	0,00	0,00	0,00	0,00	0,00	256 095,57
RECETTES – REALISATIONS		0,00	0,00	889 931,00	0,00	0,00	0,00	0,00	0,00	889 931,00
13	Subventions d'investissement	0,00	0,00	889 931,00	0,00	0,00	0,00	0,00	0,00	889 931,00
1332	Dot. Dép. équip. Collèges transférables	0,00	0,00	889 931,00	0,00	0,00	0,00	0,00	0,00	889 931,00
16	Emprunts et dettes assimilées	0,00	0,00	0,00	0,00	0,00	0,00	0,00	0,00	0,00
20	Immobilisations incorporelles	0,00	0,00	0,00	0,00	0,00	0,00	0,00	0,00	0,00
204	Subventions d'équipement versées	0,00	0,00	0,00	0,00	0,00	0,00	0,00	0,00	0,00
21	Immobilisations corporelles	0,00	0,00	0,00	0,00	0,00	0,00	0,00	0,00	0,00
22	Immobilisations reçues en affectation	0,00	0,00	0,00	0,00	0,00	0,00	0,00	0,00	0,00
23	Immobilisations en cours	0,00	0,00	0,00	0,00	0,00	0,00	0,00	0,00	0,00

(1) A détailler conformément au plan de comptes.

IV – ANNEXES	IV
PRESENTATION CROISEE PAR NATURE – SECTION D'INVESTISSEMENT – PRESENTATION DETAILLEE	A1/3

FONCTION 3 – CULTURE, JEUNESSE, SPORTS ET LOISIRS

Article / compte par nature (1)	Libellé	30 Services communs	31 Culture					32 Sports	33 Jeunesse (act° socio-éduc...) et loisirs	34 Plan de relance (crise sanitaire)	TOTAL DU CHAPITRE
			311 Activités artistiques et action culturel	312 Patrimoine (musées, monuments...)	313 Bibliothèques et médiathèques	314 Musées	315 Services d'archives				
DEPENSES – REALISATIONS		898 411,70	79 041,62	587 049,00	256 407,16	18 186,00	88 170,88	550 989,01	22 500,00	0,00	2 500 755,37
20	Immobilisations incorporelles	0,00	0,00	0,00	0,00	0,00	0,00	0,00	0,00	0,00	0,00
204	Subventions d'équipement versées	898 411,70	64 500,00	587 049,00	170,00	18 186,00	0,00	550 989,01	22 500,00	0,00	2 141 805,71
204141	Subv.Cne : Bien mobilier, matériel	62 680,00	0,00	8 107,00	0,00	0,00	0,00	0,00	0,00	0,00	70 787,00
204142	Subv.Cne : Bâtiments, installations	835 731,70	52 500,00	466 430,50	170,00	18 186,00	0,00	545 874,00	22 500,00	0,00	1 941 392,20
20422	Privé : Bâtiments, installations	0,00	12 000,00	112 511,50	0,00	0,00	0,00	5 115,01	0,00	0,00	129 626,51
21	Immobilisations corporelles	0,00	1 035,62	0,00	226 270,82	0,00	29 239,26	0,00	0,00	0,00	256 545,70
2152	Installations de voirie	0,00	1 035,62	0,00	0,00	0,00	0,00	0,00	0,00	0,00	1 035,62
2157	Matériel et outillage technique	0,00	0,00	0,00	9 971,89	0,00	2 092,78	0,00	0,00	0,00	12 064,67
216	Collections et oeuvres d'art	0,00	0,00	0,00	0,00	0,00	27 146,48	0,00	0,00	0,00	27 146,48
21838	Autre matériel informatique	0,00	0,00	0,00	22 066,54	0,00	0,00	0,00	0,00	0,00	22 066,54
2188	Autres immobilisations corporelles	0,00	0,00	0,00	194 232,39	0,00	0,00	0,00	0,00	0,00	194 232,39
22	Immobilisations reçues en affectation	0,00	0,00	0,00	0,00	0,00	0,00	0,00	0,00	0,00	0,00
23	Immobilisations en cours	0,00	13 506,00	0,00	29 966,34	0,00	58 931,62	0,00	0,00	0,00	102 403,96
231351	Bâtiments publics	0,00	13 506,00	0,00	29 966,34	0,00	58 931,62	0,00	0,00	0,00	102 403,96
RECETTES – REALISATIONS		0,00	0,00	0,00	0,00	0,00	68 250,75	0,00	0,00	0,00	68 250,75
13	Subventions d'investissement	0,00	0,00	0,00	0,00	0,00	68 250,75	0,00	0,00	0,00	68 250,75
1321	Subv. non transf. Etat, établ. nationaux	0,00	0,00	0,00	0,00	0,00	68 250,75	0,00	0,00	0,00	68 250,75
16	Emprunts et dettes assimilées	0,00	0,00	0,00	0,00	0,00	0,00	0,00	0,00	0,00	0,00
20	Immobilisations incorporelles	0,00	0,00	0,00	0,00	0,00	0,00	0,00	0,00	0,00	0,00
204	Subventions d'équipement versées	0,00	0,00	0,00	0,00	0,00	0,00	0,00	0,00	0,00	0,00
21	Immobilisations corporelles	0,00	0,00	0,00	0,00	0,00	0,00	0,00	0,00	0,00	0,00
22	Immobilisations reçues en affectation	0,00	0,00	0,00	0,00	0,00	0,00	0,00	0,00	0,00	0,00
23	Immobilisations en cours	0,00	0,00	0,00	0,00	0,00	0,00	0,00	0,00	0,00	0,00

(1) A détailler conformément au plan de comptes.

IV – ANNEXES	IV
PRESENTATION CROISEE PAR NATURE – SECTION D’INVESTISSEMENT – PRESENTATION DETAILLEE	A1/4

FONCTION 4 – PRÉVENTION MÉDICO-SOCIALE

Article / compte par nature (1)	Libellé	40 Services communs	41 PMI et planification familiale	42 Prévention et éducation pour la santé	43 Plan de relance (crise sanitaire)	48 Autres actions	TOTAL DU CHAPITRE
DEPENSES – REALISATIONS		42 172,24	0,00	0,00	0,00	0,00	42 172,24
20	Immobilisations incorporelles	0,00	0,00	0,00	0,00	0,00	0,00
204	Subventions d'équipement versées	36 000,00	0,00	0,00	0,00	0,00	36 000,00
204142	Subv.Cne : Bâtiments, installations	36 000,00	0,00	0,00	0,00	0,00	36 000,00
21	Immobilisations corporelles	6 172,24	0,00	0,00	0,00	0,00	6 172,24
2157	Matériel et outillage technique	6 172,24	0,00	0,00	0,00	0,00	6 172,24
22	Immobilisations reçues en affectation	0,00	0,00	0,00	0,00	0,00	0,00
23	Immobilisations en cours	0,00	0,00	0,00	0,00	0,00	0,00
RECETTES – REALISATIONS		0,00	0,00	0,00	0,00	0,00	0,00
13	Subventions d'investissement	0,00	0,00	0,00	0,00	0,00	0,00
16	Emprunts et dettes assimilées	0,00	0,00	0,00	0,00	0,00	0,00
20	Immobilisations incorporelles	0,00	0,00	0,00	0,00	0,00	0,00
204	Subventions d'équipement versées	0,00	0,00	0,00	0,00	0,00	0,00
21	Immobilisations corporelles	0,00	0,00	0,00	0,00	0,00	0,00
22	Immobilisations reçues en affectation	0,00	0,00	0,00	0,00	0,00	0,00
23	Immobilisations en cours	0,00	0,00	0,00	0,00	0,00	0,00

(1) A détailler conformément au plan de comptes.

IV – ANNEXES	IV
PRESENTATION CROISEE PAR NATURE – SECTION D'INVESTISSEMENT – PRESENTATION DETAILLEE	A1/5

FONCTION 5 – ACTION SOCIALE (hors RMI et RSA)

Article / compte par nature (1)	Libellé	50 Services communs	51 Famille et enfance	52 Personnes handicapées	53 Personnes âgées			57 Plan de relance (crise sanitaire)	58 Autres interventions sociales	TOTAL DU CHAPITRE
					531 Forfait autonomie	532 Autres actions de prévention	538 Autres			
DEPENSES – REALISATIONS		581 634,73	818,14	2 331 596,58	0,00	0,00	356 444,56	0,00	49 306,00	3 319 800,01
20	Immobilisations incorporelles	0,00	0,00	0,00	0,00	0,00	0,00	0,00	0,00	0,00
204	Subventions d'équipement versées	0,00	0,00	0,00	0,00	0,00	356 444,56	0,00	49 306,00	405 750,56
2041782	Autres EPL: Bâtiments, installations	0,00	0,00	0,00	0,00	0,00	271 024,98	0,00	0,00	271 024,98
204182	Autres org pub - Bât. et installations	0,00	0,00	0,00	0,00	0,00	0,00	0,00	7 200,00	7 200,00
20422	Privé : Bâtiments, installations	0,00	0,00	0,00	0,00	0,00	85 419,58	0,00	42 106,00	127 525,58
21	Immobilisations corporelles	0,00	0,00	0,00	0,00	0,00	0,00	0,00	0,00	0,00
22	Immobilisations reçues en affectation	0,00	0,00	0,00	0,00	0,00	0,00	0,00	0,00	0,00
23	Immobilisations en cours	581 634,73	818,14	2 331 596,58	0,00	0,00	0,00	0,00	0,00	2 914 049,45
231313	Bâtiments sociaux et médico-sociaux	0,00	818,14	2 331 596,58	0,00	0,00	0,00	0,00	0,00	2 332 414,72
231351	Bâtiments publics	581 634,73	0,00	0,00	0,00	0,00	0,00	0,00	0,00	581 634,73
RECETTES – REALISATIONS		0,00	0,00	0,00	0,00	0,00	0,00	0,00	0,00	0,00
13	Subventions d'investissement	0,00	0,00	0,00	0,00	0,00	0,00	0,00	0,00	0,00
16	Emprunts et dettes assimilées	0,00	0,00	0,00	0,00	0,00	0,00	0,00	0,00	0,00
20	Immobilisations incorporelles	0,00	0,00	0,00	0,00	0,00	0,00	0,00	0,00	0,00
204	Subventions d'équipement versées	0,00	0,00	0,00	0,00	0,00	0,00	0,00	0,00	0,00
21	Immobilisations corporelles	0,00	0,00	0,00	0,00	0,00	0,00	0,00	0,00	0,00
22	Immobilisations reçues en affectation	0,00	0,00	0,00	0,00	0,00	0,00	0,00	0,00	0,00
23	Immobilisations en cours	0,00	0,00	0,00	0,00	0,00	0,00	0,00	0,00	0,00

(1) A détailler conformément au plan de comptes.

IV – ANNEXES	IV
PRESENTATION CROISEE PAR NATURE – SECTION D’INVESTISSEMENT – PRESENTATION DETAILLEE	A1/5-4

FONCTION 5-4 – REVENU MINIMUM D’INSERTION

Article / compte par nature (1)	Libellé	541 Insertion sociale	542 Santé	543 Logement	544 Insertion professionnelle	545 Évaluation des dépenses engagées	546 Dépenses de structure	547 Revenu minimum d'insertion - RMA		548 Autres dépenses au titre du RMI	TOTAL DU CHAPITRE
								5471 Revenu minimum d'insertion - Allocations	5472 Revenu minimum d'activité		
DEPENSES – REALISATIONS		0,00	0,00	0,00	32 414,00	0,00	0,00	0,00	0,00	0,00	32 414,00
20	Immobilisations incorporelles	0,00	0,00	0,00	0,00	0,00	0,00	0,00	0,00	0,00	0,00
204	Subventions d'équipement versées	0,00	0,00	0,00	32 414,00	0,00	0,00	0,00	0,00	0,00	32 414,00
20422	Privé : Bâtiments, installations	0,00	0,00	0,00	32 414,00	0,00	0,00	0,00	0,00	0,00	32 414,00
21	Immobilisations corporelles	0,00	0,00	0,00	0,00	0,00	0,00	0,00	0,00	0,00	0,00
22	Immobilisations reçues en affectation	0,00	0,00	0,00	0,00	0,00	0,00	0,00	0,00	0,00	0,00
23	Immobilisations en cours	0,00	0,00	0,00	0,00	0,00	0,00	0,00	0,00	0,00	0,00
RECETTES – REALISATIONS		0,00	0,00	0,00	0,00	0,00	0,00	0,00	0,00	0,00	0,00
13	Subventions d'investissement	0,00	0,00	0,00	0,00	0,00	0,00	0,00	0,00	0,00	0,00
16	Emprunts et dettes assimilées	0,00	0,00	0,00	0,00	0,00	0,00	0,00	0,00	0,00	0,00
20	Immobilisations incorporelles	0,00	0,00	0,00	0,00	0,00	0,00	0,00	0,00	0,00	0,00
204	Subventions d'équipement versées	0,00	0,00	0,00	0,00	0,00	0,00	0,00	0,00	0,00	0,00
21	Immobilisations corporelles	0,00	0,00	0,00	0,00	0,00	0,00	0,00	0,00	0,00	0,00
22	Immobilisations reçues en affectation	0,00	0,00	0,00	0,00	0,00	0,00	0,00	0,00	0,00	0,00
23	Immobilisations en cours	0,00	0,00	0,00	0,00	0,00	0,00	0,00	0,00	0,00	0,00

(1) A détailler conformément au plan de comptes.

IV – ANNEXES	IV
PRESENTATION CROISEE PAR NATURE – SECTION D’INVESTISSEMENT – PRESENTATION DETAILLEE	A1/5-6

FONCTION 5-6 – REVENU DE SOLIDARITÉ ACTIVE

Article / compte par nature (1)	Libellé	561 Insertion sociale	562 Santé	563 Logement	564 Insertion professionnelle	565 Evaluation des dépenses engagées	566 Dépenses de structure	567 Allocations RSA	568 Autres dépenses au titre du RSA	TOTAL DU CHAPITRE
DEPENSES – REALISATIONS		0,00	0,00	0,00	0,00	0,00	0,00	0,00	0,00	0,00
20	Immobilisations incorporelles	0,00	0,00	0,00	0,00	0,00	0,00	0,00	0,00	0,00
204	Subventions d'équipement versées	0,00	0,00	0,00	0,00	0,00	0,00	0,00	0,00	0,00
21	Immobilisations corporelles	0,00	0,00	0,00	0,00	0,00	0,00	0,00	0,00	0,00
22	Immobilisations reçues en affectation	0,00	0,00	0,00	0,00	0,00	0,00	0,00	0,00	0,00
23	Immobilisations en cours	0,00	0,00	0,00	0,00	0,00	0,00	0,00	0,00	0,00
RECETTES – REALISATIONS		0,00	0,00	0,00	0,00	0,00	0,00	0,00	0,00	0,00
13	Subventions d'investissement	0,00	0,00	0,00	0,00	0,00	0,00	0,00	0,00	0,00
16	Emprunts et dettes assimilées	0,00	0,00	0,00	0,00	0,00	0,00	0,00	0,00	0,00
20	Immobilisations incorporelles	0,00	0,00	0,00	0,00	0,00	0,00	0,00	0,00	0,00
204	Subventions d'équipement versées	0,00	0,00	0,00	0,00	0,00	0,00	0,00	0,00	0,00
21	Immobilisations corporelles	0,00	0,00	0,00	0,00	0,00	0,00	0,00	0,00	0,00
22	Immobilisations reçues en affectation	0,00	0,00	0,00	0,00	0,00	0,00	0,00	0,00	0,00
23	Immobilisations en cours	0,00	0,00	0,00	0,00	0,00	0,00	0,00	0,00	0,00

(1) A détailler conformément au plan de comptes.

IV – ANNEXES	IV
PRESENTATION CROISEE PAR NATURE – SECTION D’INVESTISSEMENT – PRESENTATION DETAILLEE	A1/6

FONCTION 6 – RÉSEAUX ET INFRASTRUCTURES

Article / compte par nature (1)	Libellé	60 Services communs	61 Eaux et assainissement	62 Routes et voirie			63 Infrastructures ferroviaires et aéroport	64 Infra. fluviales, maritimes, portuaires	65 Plan de relance (crise sanitaire)	68 Autres réseaux	TOTAL DU CHAPITRE
				621 Réseau routier départemental	622 Viabilité hivernale et aléas climatiques	628 Autres réseaux de voirie					
DEPENSES – REALISATIONS		0,00	1 485 296,40	16 861 926,56	0,00	5 170 472,00	1 422,72	0,00	0,00	1 641 724,00	25 160 841,68
20	Immobilisations incorporelles	0,00	79 163,93	5 617,35	0,00	0,00	0,00	0,00	0,00	0,00	84 781,28
2031	Frais d'études	0,00	79 163,93	0,00	0,00	0,00	0,00	0,00	0,00	0,00	79 163,93
2033	Frais d'insertion	0,00	0,00	5 617,35	0,00	0,00	0,00	0,00	0,00	0,00	5 617,35
204	Subventions d'équipement versées	0,00	1 406 132,47	0,00	0,00	5 170 472,00	0,00	0,00	0,00	1 641 724,00	8 218 328,47
204114	Voirie	0,00	0,00	0,00	0,00	4 770 593,00	0,00	0,00	0,00	0,00	4 770 593,00
204142	Subv.Cne : Bâtiments, installations	0,00	1 406 132,47	0,00	0,00	399 879,00	0,00	0,00	0,00	0,00	1 806 011,47
204162	Subv. SPIC : Bâtiments, installations	0,00	0,00	0,00	0,00	0,00	0,00	0,00	0,00	1 641 724,00	1 641 724,00
21	Immobilisations corporelles	0,00	0,00	2 282 827,41	0,00	0,00	0,00	0,00	0,00	0,00	2 282 827,41
2111	Terrains nus	0,00	0,00	403 721,70	0,00	0,00	0,00	0,00	0,00	0,00	403 721,70
2115	Terrains bâtis	0,00	0,00	30 000,00	0,00	0,00	0,00	0,00	0,00	0,00	30 000,00
21318	Autres bâtiments publics	0,00	0,00	102 291,00	0,00	0,00	0,00	0,00	0,00	0,00	102 291,00
2152	Installations de voirie	0,00	0,00	262 227,42	0,00	0,00	0,00	0,00	0,00	0,00	262 227,42
2157	Matériel et outillage technique	0,00	0,00	499 457,57	0,00	0,00	0,00	0,00	0,00	0,00	499 457,57
2182	Matériel de transport	0,00	0,00	985 129,72	0,00	0,00	0,00	0,00	0,00	0,00	985 129,72
22	Immobilisations reçues en affectation	0,00	0,00	0,00	0,00	0,00	0,00	0,00	0,00	0,00	0,00
23	Immobilisations en cours	0,00	0,00	14 573 481,80	0,00	0,00	1 422,72	0,00	0,00	0,00	14 574 904,52
231351	Bâtiments publics	0,00	0,00	431 544,41	0,00	0,00	1 422,72	0,00	0,00	0,00	432 967,13
23151	Réseaux de voirie	0,00	0,00	13 912 833,87	0,00	0,00	0,00	0,00	0,00	0,00	13 912 833,87
238	Avances commandes immo corporelles	0,00	0,00	229 103,52	0,00	0,00	0,00	0,00	0,00	0,00	229 103,52
RECETTES – REALISATIONS		0,00	241 505,54	994 406,85	0,00	235 718,26	10 565,47	0,00	0,00	262 761,07	1 744 957,19
13	Subventions d'investissement	0,00	241 505,54	994 406,85	0,00	60 384,00	0,00	0,00	0,00	262 761,07	1 559 057,46
1314	Subv. transf. Communes	0,00	241 505,54	0,00	0,00	0,00	0,00	0,00	0,00	0,00	241 505,54
1322	Subv. non transf. Régions	0,00	0,00	433 400,85	0,00	0,00	0,00	0,00	0,00	0,00	433 400,85
1324	Subv. non transf. Communes	0,00	0,00	0,00	0,00	60 384,00	0,00	0,00	0,00	0,00	60 384,00

DEPARTEMENT DE LA HAUTE-LOIRE - BUDGET PRINCIPAL - CA - 2022

Article / compte par nature (1)	Libellé	60 Services communs	61 Eaux et assainissement	62 Routes et voirie			63 Infrastructures ferroviaires et aéroport	64 Infra. fluviales, maritimes, portuaires	65 Plan de relance (crise sanitaire)	68 Autres réseaux	TOTAL DU CHAPITRE
				621 Réseau routier départemental	622 Viabilité hivernale et aléas climatiques	628 Autres réseaux de voirie					
1345	Amendes radars automatiques et de police	0,00	0,00	561 006,00	0,00	0,00	0,00	0,00	0,00	0,00	561 006,00
1388	Autres fonds non transférables	0,00	0,00	0,00	0,00	0,00	0,00	0,00	0,00	262 761,07	262 761,07
16	Emprunts et dettes assimilées	0,00	0,00	0,00	0,00	0,00	0,00	0,00	0,00	0,00	0,00
20	Immobilisations incorporelles	0,00	0,00	0,00	0,00	0,00	0,00	0,00	0,00	0,00	0,00
204	Subventions d'équipement versées	0,00	0,00	0,00	0,00	175 334,26	0,00	0,00	0,00	0,00	175 334,26
204113	Subv. Etat : Projet infrastructure	0,00	0,00	0,00	0,00	175 334,26	0,00	0,00	0,00	0,00	175 334,26
21	Immobilisations corporelles	0,00	0,00	0,00	0,00	0,00	0,00	0,00	0,00	0,00	0,00
22	Immobilisations reçues en affectation	0,00	0,00	0,00	0,00	0,00	0,00	0,00	0,00	0,00	0,00
23	Immobilisations en cours	0,00	0,00	0,00	0,00	0,00	0,00	0,00	0,00	0,00	0,00

(1) A détailler conformément au plan de comptes.

IV – ANNEXES	IV
PRESENTATION CROISEE PAR NATURE – SECTION D'INVESTISSEMENT – PRESENTATION DETAILLEE	A1/7

FONCTION 7 – AMÉNAGEMENT ET ENVIRONNEMENT

Article / compte par nature (1)	Libellé	70 Services communs	71 Aménagement et développement urbain	72 Logement	73 Environnement		74 Aménagement et développement rural	75 Plan de relance (crise sanitaire)	TOTAL DU CHAPITRE
					731 Actions de traitement des déchets	738 Autres actions en faveur milieu naturel			
DEPENSES – REALISATIONS		0,00	0,00	2 559 131,58	72 000,00	460 344,22	1 727 824,93	0,00	4 819 300,73
20	Immobilisations incorporelles	0,00	0,00	0,00	0,00	31 635,00	0,00	0,00	31 635,00
2031	Frais d'études	0,00	0,00	0,00	0,00	31 635,00	0,00	0,00	31 635,00
204	Subventions d'équipement versées	0,00	0,00	2 559 131,58	72 000,00	371 233,22	1 727 824,93	0,00	4 730 189,73
204142	Subv.Cne : Bâtiments, installations	0,00	0,00	0,00	72 000,00	31 521,00	1 727 824,93	0,00	1 831 345,93
204151	Subv. Grpt : Bien mobilier, matériel	0,00	0,00	0,00	0,00	9 750,00	0,00	0,00	9 750,00
2041782	Autres EPL: Bâtiments, installations	0,00	0,00	0,00	0,00	211 482,23	0,00	0,00	211 482,23
204182	Autres org pub - Bât. et installations	0,00	0,00	8 750,00	0,00	47 113,99	0,00	0,00	55 863,99
20422	Privé : Bâtiments, installations	0,00	0,00	2 550 381,58	0,00	71 366,00	0,00	0,00	2 621 747,58
21	Immobilisations corporelles	0,00	0,00	0,00	0,00	0,00	0,00	0,00	0,00
22	Immobilisations reçues en affectation	0,00	0,00	0,00	0,00	0,00	0,00	0,00	0,00
23	Immobilisations en cours	0,00	0,00	0,00	0,00	57 476,00	0,00	0,00	57 476,00
231351	Bâtiments publics	0,00	0,00	0,00	0,00	57 476,00	0,00	0,00	57 476,00
RECETTES – REALISATIONS		0,00	140 250,00	2 276 517,00	0,00	0,00	958 008,96	0,00	3 374 775,96
13	Subventions d'investissement	0,00	140 250,00	2 276 517,00	0,00	0,00	958 008,96	0,00	3 374 775,96
1311	Subv. transf. Etat et établ. nationaux	0,00	140 250,00	2 276 517,00	0,00	0,00	0,00	0,00	2 416 767,00
1336	Dot. soutien investissement départements	0,00	0,00	0,00	0,00	0,00	958 008,96	0,00	958 008,96
16	Emprunts et dettes assimilées	0,00	0,00	0,00	0,00	0,00	0,00	0,00	0,00
20	Immobilisations incorporelles	0,00	0,00	0,00	0,00	0,00	0,00	0,00	0,00
204	Subventions d'équipement versées	0,00	0,00	0,00	0,00	0,00	0,00	0,00	0,00
21	Immobilisations corporelles	0,00	0,00	0,00	0,00	0,00	0,00	0,00	0,00
22	Immobilisations reçues en affectation	0,00	0,00	0,00	0,00	0,00	0,00	0,00	0,00
23	Immobilisations en cours	0,00	0,00	0,00	0,00	0,00	0,00	0,00	0,00

(1) A détailler conformément au plan de comptes.

IV – ANNEXES	IV
PRESENTATION CROISEE PAR NATURE – SECTION D’INVESTISSEMENT – PRESENTATION DETAILLEE	A1/8

FONCTION 8 – TRANSPORTS

Article / compte par nature (1)	Libellé	80 Services communs	81 Transports scolaires	82 Transports publics de voyageurs					83 Plan de relance (crise sanitaire)	88 Autres	TOTAL DU CHAPITRE
				821 Routier	822 Ferroviaire	823 Maritime	824 Fluvial	825 Aérien			
DEPENSES – REALISATIONS		0,00	0,00	0,00	0,00	0,00	0,00	0,00	0,00	0,00	
20	Immobilisations incorporelles	0,00	0,00	0,00	0,00	0,00	0,00	0,00	0,00	0,00	
204	Subventions d'équipement versées	0,00	0,00	0,00	0,00	0,00	0,00	0,00	0,00	0,00	
21	Immobilisations corporelles	0,00	0,00	0,00	0,00	0,00	0,00	0,00	0,00	0,00	
22	Immobilisations reçues en affectation	0,00	0,00	0,00	0,00	0,00	0,00	0,00	0,00	0,00	
23	Immobilisations en cours	0,00	0,00	0,00	0,00	0,00	0,00	0,00	0,00	0,00	
RECETTES – REALISATIONS		0,00	0,00	0,00	0,00	0,00	0,00	0,00	0,00	0,00	
13	Subventions d'investissement	0,00	0,00	0,00	0,00	0,00	0,00	0,00	0,00	0,00	
16	Emprunts et dettes assimilées	0,00	0,00	0,00	0,00	0,00	0,00	0,00	0,00	0,00	
20	Immobilisations incorporelles	0,00	0,00	0,00	0,00	0,00	0,00	0,00	0,00	0,00	
204	Subventions d'équipement versées	0,00	0,00	0,00	0,00	0,00	0,00	0,00	0,00	0,00	
21	Immobilisations corporelles	0,00	0,00	0,00	0,00	0,00	0,00	0,00	0,00	0,00	
22	Immobilisations reçues en affectation	0,00	0,00	0,00	0,00	0,00	0,00	0,00	0,00	0,00	
23	Immobilisations en cours	0,00	0,00	0,00	0,00	0,00	0,00	0,00	0,00	0,00	

(1) A détailler conformément au plan de comptes.

IV – ANNEXES	IV
PRESENTATION CROISEE PAR NATURE – SECTION D'INVESTISSEMENT – PRESENTATION DETAILLEE	A1/9

FONCTION 9 – DÉVELOPPEMENT

Article / compte par nature (1)	Libellé	90 Services communs	91 Structures d'animation et développement	92 Agriculture et pêche		93 Industrie, commerce et artisanat	94 Développement touristique	95 Maintien services publics non départ.	96 Plan de relance (crise sanitaire)	TOTAL DU CHAPITRE
				921 Laboratoire départemental	928 Autres					
DEPENSES – REALISATIONS		0,00	0,00	0,00	780 814,84	3 239 570,50	1 699 071,14	0,00	0,00	5 719 456,48
20	Immobilisations incorporelles	0,00	0,00	0,00	0,00	0,00	6 459,24	0,00	0,00	6 459,24
2031	Frais d'études	0,00	0,00	0,00	0,00	0,00	6 459,24	0,00	0,00	6 459,24
204	Subventions d'équipement versées	0,00	0,00	0,00	780 814,84	3 239 570,50	1 155 983,93	0,00	0,00	5 176 369,27
204141	Subv.Cne : Bien mobilier, matériel	0,00	0,00	0,00	0,00	0,00	372 714,71	0,00	0,00	372 714,71
204142	Subv.Cne : Bâtiments, installations	0,00	0,00	0,00	0,00	189 654,10	555 717,00	0,00	0,00	745 371,10
204162	Subv. SPIC : Bâtiments, installations	0,00	0,00	0,00	0,00	0,00	33 071,04	0,00	0,00	33 071,04
2041782	Autres EPL: Bâtiments, installations	0,00	0,00	0,00	0,00	0,00	22 146,70	0,00	0,00	22 146,70
20421	Privé : Bien mobilier, matériel	0,00	0,00	0,00	361 603,88	70 285,48	8 900,00	0,00	0,00	440 789,36
20422	Privé : Bâtiments, installations	0,00	0,00	0,00	419 210,96	2 979 630,92	163 434,48	0,00	0,00	3 562 276,36
21	Immobilisations corporelles	0,00	0,00	0,00	0,00	0,00	26 370,41	0,00	0,00	26 370,41
214	Constructions sur sol d'autrui	0,00	0,00	0,00	0,00	0,00	1 068,34	0,00	0,00	1 068,34
2157	Matériel et outillage technique	0,00	0,00	0,00	0,00	0,00	12 978,91	0,00	0,00	12 978,91
2188	Autres immobilisations corporelles	0,00	0,00	0,00	0,00	0,00	12 323,16	0,00	0,00	12 323,16
22	Immobilisations reçues en affectation	0,00	0,00	0,00	0,00	0,00	0,00	0,00	0,00	0,00
23	Immobilisations en cours	0,00	0,00	0,00	0,00	0,00	510 257,56	0,00	0,00	510 257,56
231314	Bâtiments culturels et sportifs	0,00	0,00	0,00	0,00	0,00	328 210,42	0,00	0,00	328 210,42
231318	Autres bâtiments publics	0,00	0,00	0,00	0,00	0,00	174 061,14	0,00	0,00	174 061,14
231351	Bâtiments publics	0,00	0,00	0,00	0,00	0,00	7 986,00	0,00	0,00	7 986,00
RECETTES – REALISATIONS		0,00	0,00	0,00	0,00	703 440,00	107 200,44	0,00	0,00	810 640,44
13	Subventions d'investissement	0,00	0,00	0,00	0,00	703 440,00	107 200,44	0,00	0,00	810 640,44
1311	Subv. transf. Etat et établ. nationaux	0,00	0,00	0,00	0,00	0,00	75 000,00	0,00	0,00	75 000,00
1314	Subv. transf. Communes	0,00	0,00	0,00	0,00	703 440,00	21 557,15	0,00	0,00	724 997,15
1318	Autres subventions d'équipement transf.	0,00	0,00	0,00	0,00	0,00	10 643,29	0,00	0,00	10 643,29
16	Emprunts et dettes assimilées	0,00	0,00	0,00	0,00	0,00	0,00	0,00	0,00	0,00
20	Immobilisations incorporelles	0,00	0,00	0,00	0,00	0,00	0,00	0,00	0,00	0,00
204	Subventions d'équipement versées	0,00	0,00	0,00	0,00	0,00	0,00	0,00	0,00	0,00
21	Immobilisations corporelles	0,00	0,00	0,00	0,00	0,00	0,00	0,00	0,00	0,00
22	Immobilisations reçues en affectation	0,00	0,00	0,00	0,00	0,00	0,00	0,00	0,00	0,00
23	Immobilisations en cours	0,00	0,00	0,00	0,00	0,00	0,00	0,00	0,00	0,00

(1) A détailler conformément au plan de comptes.

IV – ANNEXES	IV
PRESENTATION CROISEE PAR NATURE – SECTION DE FONCTIONNEMENT – PRESENTATION DETAILLEE	A2/0

FONCTION 0 – SERVICES GÉNÉRAUX

Article / compte par nature (1)	Libellé	02 Administration générale				04 Coop. décent., act° europ. et inter.		05 Plan de relance (crise sanitaire)	TOTAL DU CHAPITRE
		020 Administration générale collectivité		021 Assemblée locale	023 Information, communication, publicité	041 Subvention globale	048 Autres		
		0201 Admin. gén. (personnel non ventilable)	202 Admin. gén. (autres moyens généraux)						
DEPENSES – REALISATIONS		8 190 668,41	3 533 482,78	1 479 897,13	429 065,78	310 261,49	0,00	0,00	13 943 375,59
011	Charges à caractère général	855 661,35	2 829 203,57	125 841,69	429 065,78	0,00	0,00	0,00	4 239 772,39
6042	Achats de prestations de services	-5 400,00	43 404,14	0,00	88 345,49	0,00	0,00	0,00	126 349,63
60611	Eau et assainissement	0,00	14 671,83	0,00	0,00	0,00	0,00	0,00	14 671,83
60612	Energie - Electricité	0,00	455 880,27	0,00	0,00	0,00	0,00	0,00	455 880,27
60623	Alimentation	0,00	0,00	23 433,39	0,00	0,00	0,00	0,00	23 433,39
60628	Autres fournitures non stockées	0,00	0,00	2 850,72	21 000,00	0,00	0,00	0,00	23 850,72
60631	Fournitures d'entretien	0,00	88 769,62	0,00	0,00	0,00	0,00	0,00	88 769,62
60632	Fournitures de petit équipement	49 126,20	28 877,86	0,00	0,00	0,00	0,00	0,00	78 004,06
60636	Vêtements de travail	0,00	4 485,82	0,00	0,00	0,00	0,00	0,00	4 485,82
6064	Fournitures administratives	0,00	100 479,13	0,00	392,16	0,00	0,00	0,00	100 871,29
60668	Autres produits pharmaceutiques	0,00	20 224,08	0,00	0,00	0,00	0,00	0,00	20 224,08
6068	Autres matières et fournitures	0,00	946,69	0,00	0,00	0,00	0,00	0,00	946,69
6135	Locations mobilières	0,00	6 692,94	0,00	0,00	0,00	0,00	0,00	6 692,94
61521	Entretien terrains	0,00	1 253,71	0,00	0,00	0,00	0,00	0,00	1 253,71
615221	Entretien, réparations bâtiments publics	0,00	30 840,22	0,00	0,00	0,00	0,00	0,00	30 840,22
615228	Entretien, réparations autres bâtiments	0,00	4 637,69	0,00	0,00	0,00	0,00	0,00	4 637,69
61558	Entretien autres biens mobiliers	0,00	-414,93	0,00	0,00	0,00	0,00	0,00	-414,93
6156	Maintenance	0,00	425 731,18	0,00	0,00	0,00	0,00	0,00	425 731,18
6161	Multirisques	261 280,47	53 152,27	0,00	0,00	0,00	0,00	0,00	314 432,74
6168	Autres primes d'assurance	93 444,19	0,00	0,00	0,00	0,00	0,00	0,00	93 444,19
6182	Documentation générale et technique	-405,60	45 387,77	0,00	0,00	0,00	0,00	0,00	44 982,17
6184	Versements à des organismes de formation	226 255,92	0,00	0,00	0,00	0,00	0,00	0,00	226 255,92
6188	Autres frais divers	13 503,49	13 999,60	0,00	0,00	0,00	0,00	0,00	27 503,09
6225	Indemnités aux comptable et régisseurs	238,00	0,00	0,00	0,00	0,00	0,00	0,00	238,00
62261	Honoraires médicaux et paramédicaux	24 584,27	0,00	0,00	0,00	0,00	0,00	0,00	24 584,27
62268	Autres honoraires, conseils	73 771,44	224 129,31	0,00	0,00	0,00	0,00	0,00	297 900,75
6227	Frais d'actes et de contentieux	0,00	20 269,00	0,00	0,00	0,00	0,00	0,00	20 269,00
6228	Divers	0,00	-2 771,34	915,00	0,00	0,00	0,00	0,00	-1 856,34
6231	Annonces et insertions	0,00	65 963,88	0,00	140 991,29	0,00	0,00	0,00	206 955,17
6232	Fêtes et cérémonies	0,00	0,00	59 638,56	0,00	0,00	0,00	0,00	59 638,56
6233	Foires et expositions	0,00	36 000,00	0,00	2 250,00	0,00	0,00	0,00	38 250,00

DEPARTEMENT DE LA HAUTE-LOIRE - BUDGET PRINCIPAL - CA - 2022

Article / compte par nature (1)	Libellé	02 Administration générale				04 Coop. décent., act° europ. et inter.		05 Plan de relance (crise sanitaire)	TOTAL DU CHAPITRE
		020 Administration générale collectivité		021 Assemblée locale	023 Information, communication, publicité	041 Subvention globale	048 Autres		
		0201 Admin. gén. (personnel non ventilable)	202 Admin. gén. (autres moyens généraux)						
6234	Réceptions	0,00	2 717,54	0,00	0,00	0,00	0,00	2 717,54	
6236	Catalogues et imprimés	0,00	6 234,66	0,00	141 836,84	0,00	0,00	148 071,50	
6238	Divers	0,00	0,00	0,00	34 250,00	0,00	0,00	34 250,00	
6251	Voyages, déplacements et missions	66 696,45	0,00	0,00	0,00	0,00	0,00	66 696,45	
6255	Frais de déménagement	5 001,85	0,00	0,00	0,00	0,00	0,00	5 001,85	
6261	Frais d'affranchissement	0,00	179 519,37	0,00	0,00	0,00	0,00	179 519,37	
6262	Frais de télécommunications	0,00	506 696,31	0,00	0,00	0,00	0,00	506 696,31	
6281	Concours divers (cotisations)	0,00	17 650,00	39 004,02	0,00	0,00	0,00	56 654,02	
6282	Frais de gardiennage	0,00	10 108,21	0,00	0,00	0,00	0,00	10 108,21	
6283	Frais de nettoyage des locaux	0,00	252 644,50	0,00	0,00	0,00	0,00	252 644,50	
62878	Remboursement de frais à des tiers	47 564,67	0,00	0,00	0,00	0,00	0,00	47 564,67	
6288	Autres services extérieurs	0,00	15 999,13	0,00	0,00	0,00	0,00	15 999,13	
63512	Taxes foncières	0,00	98 677,86	0,00	0,00	0,00	0,00	98 677,86	
63513	Autres impôts locaux	0,00	17 211,00	0,00	0,00	0,00	0,00	17 211,00	
637	Autres impôts, taxes (autres organismes)	0,00	39 134,25	0,00	0,00	0,00	0,00	39 134,25	
012	Charges de personnel et frais assimilés	6 777 255,48	675 748,71	0,00	0,00	0,00	0,00	7 453 004,19	
6331	Versement mobilité	27 344,69	3 024,82	0,00	0,00	0,00	0,00	30 369,51	
6332	Cotisations versées au F.N.A.L.	17 090,21	1 890,43	0,00	0,00	0,00	0,00	18 980,64	
6336	Cotisations CNFPT et CDGFPT	32 313,47	3 591,71	0,00	0,00	0,00	0,00	35 905,18	
64111	Rémunération principale titulaires	3 582 693,92	387 333,41	0,00	0,00	0,00	0,00	3 970 027,33	
64112	SFT, indemnité résidence	45 480,06	4 522,85	0,00	0,00	0,00	0,00	50 002,91	
64113	NBI	26 073,45	1 289,82	0,00	0,00	0,00	0,00	27 363,27	
64114	Personnel tit. Indemnité inflation	5 000,00	300,00	0,00	0,00	0,00	0,00	5 300,00	
64118	Autres indemnités titulaires	72 224,81	26 098,33	0,00	0,00	0,00	0,00	98 323,14	
64131	Rémunérations non tit.	738 524,82	72 720,39	0,00	0,00	0,00	0,00	811 245,21	
64134	Personnel non tit. - Indemnité inflation	1 100,00	100,00	0,00	0,00	0,00	0,00	1 200,00	
64141	Pers. rémunéré vacation - rémunérations	18 579,64	0,00	0,00	0,00	0,00	0,00	18 579,64	
64171	Apprentis - rémunérations	73 592,40	0,00	0,00	0,00	0,00	0,00	73 592,40	
64172	Apprentis - indemnité inflation	600,00	0,00	0,00	0,00	0,00	0,00	600,00	
6451	Cotisations à l'U.R.S.S.A.F.	628 509,18	68 644,07	0,00	0,00	0,00	0,00	697 153,25	
6453	Cotisations aux caisses de retraites	927 626,54	103 269,18	0,00	0,00	0,00	0,00	1 030 895,72	
6454	Cotisations aux A.S.S.E.D.I.C.	31 809,99	2 963,70	0,00	0,00	0,00	0,00	34 773,69	
6456	Versement au F.N.C. supplément familial	4 141,00	0,00	0,00	0,00	0,00	0,00	4 141,00	
6473	Allocations de chômage	962,16	0,00	0,00	0,00	0,00	0,00	962,16	
6474	Versement aux autres oeuvres sociales	538 585,50	0,00	0,00	0,00	0,00	0,00	538 585,50	
6475	Médecine du travail, pharmacie	5 003,64	0,00	0,00	0,00	0,00	0,00	5 003,64	
014	Atténuations de produits	0,00	0,00	0,00	0,00	0,00	0,00	0,00	

DEPARTEMENT DE LA HAUTE-LOIRE - BUDGET PRINCIPAL - CA - 2022

Article / compte par nature (1)	Libellé	02 Administration générale				04 Coop. décent.. act° europ. et inter.		05 Plan de relance (crise sanitaire)	TOTAL DU CHAPITRE
		020 Administration générale collectivité		021 Assemblée locale	023 Information, communication, publicité	041 Subvention globale	048 Autres		
		0201 Admin. gén. (personnel non ventilable)	202 Admin. gén. (autres moyens généraux)						
65	Autres charges de gestion courante	133 184,92	21 674,27	1 354 055,44	0,00	305 275,97	0,00	0,00	1 814 190,60
65111	Famille et enfance	1 247,91	44,17	0,00	0,00	0,00	0,00	0,00	1 292,08
6531	Indemnités	0,00	0,00	885 862,10	0,00	0,00	0,00	0,00	885 862,10
6532	Frais de mission et de déplacement	0,00	0,00	54 620,27	0,00	0,00	0,00	0,00	54 620,27
6533	Cotisations de retraite	0,00	0,00	81 690,43	0,00	0,00	0,00	0,00	81 690,43
6534	Cotis. de sécurité sociale - part patron	0,00	0,00	277 720,53	0,00	0,00	0,00	0,00	277 720,53
6535	Formation	0,00	0,00	17 033,68	0,00	0,00	0,00	0,00	17 033,68
6541	Créances admises en non-valeur	0,00	11 250,10	0,00	0,00	0,00	0,00	0,00	11 250,10
6558	Autres contributions obligatoires	90 000,00	0,00	0,00	0,00	0,00	0,00	0,00	90 000,00
6568	Autres participations	1 934,66	0,00	0,00	0,00	0,00	0,00	0,00	1 934,66
65734	Subv. fonct. Communes et intercos	0,00	0,00	0,00	0,00	153 188,35	0,00	0,00	153 188,35
65735	Group. coll et coll. statut particulier	0,00	0,00	0,00	0,00	150 087,62	0,00	0,00	150 087,62
6574	Subv. fonct. asso. personnes privées	40 000,00	10 380,00	37 127,00	0,00	2 000,00	0,00	0,00	89 507,00
65888	Autres	2,35	0,00	1,43	0,00	0,00	0,00	0,00	3,78
67	Charges exceptionnelles	15 931,66	3 838,23	0,00	0,00	4 985,52	0,00	0,00	24 755,41
6712	Amendes fiscales et pénales	0,00	120,00	0,00	0,00	0,00	0,00	0,00	120,00
673	Titres annulés (sur exercices antérieurs	15 931,66	174,50	0,00	0,00	4 985,52	0,00	0,00	21 091,68
678	Autres charges exceptionnelles	0,00	3 543,73	0,00	0,00	0,00	0,00	0,00	3 543,73
RECETTES – REALISATIONS		467 191,48	434 411,48	1,42	0,00	576 880,13	0,00	0,00	1 478 484,51
013	Atténuations de charges	258 519,40	0,00	0,00	0,00	0,00	0,00	0,00	258 519,40
6419	Remboursements rémunérations personnel	125 422,78	0,00	0,00	0,00	0,00	0,00	0,00	125 422,78
6459	Rembourst charges SS et prévoyance	133 096,62	0,00	0,00	0,00	0,00	0,00	0,00	133 096,62
70	Prod. services, domaine, ventes diverses	2 721,00	4 858,38	0,00	0,00	0,00	0,00	0,00	7 579,38
70323	Red.occupation dom. public départemental	0,00	4 858,38	0,00	0,00	0,00	0,00	0,00	4 858,38
70878	Remb. frais par des tiers	2 721,00	0,00	0,00	0,00	0,00	0,00	0,00	2 721,00
73	Impôts et taxes	0,00	0,00	0,00	0,00	0,00	0,00	0,00	0,00
74	Dotations, subventions et participations	181 723,91	5 000,00	0,00	0,00	576 880,13	0,00	0,00	763 604,04
74718	Autres participations Etat	111 672,87	0,00	0,00	0,00	0,00	0,00	0,00	111 672,87
7474	Participation Communes et interco	0,00	5 000,00	0,00	0,00	0,00	0,00	0,00	5 000,00
74771	Participation Fonds social européen	0,00	0,00	0,00	0,00	576 880,13	0,00	0,00	576 880,13
74788	Autres	70 051,04	0,00	0,00	0,00	0,00	0,00	0,00	70 051,04
75	Autres produits de gestion courante	0,83	88 950,22	1,42	0,00	0,00	0,00	0,00	88 952,47
752	Revenus des immeubles	0,00	84 198,78	0,00	0,00	0,00	0,00	0,00	84 198,78
7588	Autres produits divers gestion courante	0,83	4 751,44	1,42	0,00	0,00	0,00	0,00	4 753,69
77	Produits exceptionnels	24 226,34	333 582,88	0,00	0,00	0,00	0,00	0,00	357 809,22

DEPARTEMENT DE LA HAUTE-LOIRE - BUDGET PRINCIPAL - CA - 2022

Article / compte par nature (1)	Libellé	02 Administration générale				04 Coop. décent.. act° europ. et inter.		05 Plan de relance (crise sanitaire)	TOTAL DU CHAPITRE
		020 Administration générale collectivité		021 Assemblée locale	023 Information, communication, publicité	041 Subvention globale	048 Autres		
		0201 Admin. géné. (personnel non ventilable)	202 Admin. géné. (autres moyens généraux)						
7713	Libéralités reçues	0,00	5 000,00	0,00	0,00	0,00	0,00	5 000,00	
7714	Recouvrt créances admises en non valeur	0,00	36,59	0,00	0,00	0,00	0,00	36,59	
7718	Autres prod. except. opération gestion	23 471,86	0,00	0,00	0,00	0,00	0,00	23 471,86	
773	Mandats annulés (exercices antérieurs)	46,31	2 817,25	0,00	0,00	0,00	0,00	2 863,56	
775	Produits des cessions d'immobilisations	0,00	297 500,00	0,00	0,00	0,00	0,00	297 500,00	
7788	Produits exceptionnels divers	708,17	28 229,04	0,00	0,00	0,00	0,00	28 937,21	

(1) A détailler conformément au plan de comptes.

IV – ANNEXES	IV
PRESENTATION CROISEE PAR NATURE – SECTION DE FONCTIONNEMENT – PRESENTATION DETAILLEE	A2/1

FONCTION 1 – SÉCURITÉ

Article / compte par nature (1)	Libellé	10 Services communs	11 Gendarmerie, police, sécurité, justice	12 Incendie et Secours	13 Plan de relance (crise sanitaire)	18 Autres interventions de protection	TOTAL DU CHAPITRE
DEPENSES – REALISATIONS		0,00	0,00	7 859 489,00	0,00	28 000,00	7 887 489,00
011	Charges à caractère général	0,00	0,00	0,00	0,00	0,00	0,00
012	Charges de personnel et frais assimilés	0,00	0,00	0,00	0,00	0,00	0,00
014	Atténuations de produits	0,00	0,00	0,00	0,00	0,00	0,00
65	Autres charges de gestion courante	0,00	0,00	7 859 489,00	0,00	28 000,00	7 887 489,00
6553	Service d'incendie	0,00	0,00	7 851 169,00	0,00	0,00	7 851 169,00
65731	Subv. fonct. Etat	0,00	0,00	0,00	0,00	25 000,00	25 000,00
6574	Subv. fonct. asso. personnes privées	0,00	0,00	8 320,00	0,00	3 000,00	11 320,00
67	Charges exceptionnelles	0,00	0,00	0,00	0,00	0,00	0,00
RECETTES – REALISATIONS		0,00	0,00	0,00	0,00	0,00	0,00
013	Atténuations de charges	0,00	0,00	0,00	0,00	0,00	0,00
70	Prod. services, domaine, ventes diverses	0,00	0,00	0,00	0,00	0,00	0,00
73	Impôts et taxes	0,00	0,00	0,00	0,00	0,00	0,00
74	Dotations, subventions et participations	0,00	0,00	0,00	0,00	0,00	0,00
75	Autres produits de gestion courante	0,00	0,00	0,00	0,00	0,00	0,00
77	Produits exceptionnels	0,00	0,00	0,00	0,00	0,00	0,00

(1) A détailler conformément au plan de comptes.

IV – ANNEXES	IV
PRESENTATION CROISEE PAR NATURE – SECTION DE FONCTIONNEMENT – PRESENTATION DETAILLEE	A2/2

FONCTION 2 – ENSEIGNEMENT

Article / compte par nature (1)	Libellé	20 Services communs	21 Enseignement du premier degré	22 Enseignement du second degré		23 Enseignement supérieur	24 Formation professionnelle et apprentissa	25 Plan de relance (crise sanitaire)	28 Autres services périscolaires et annexes	TOTAL DU CHAPITRE
				221 Collèges	222 Lycées					
DEPENSES – REALISATIONS		6 199 883,94	0,00	6 791 866,52	0,00	108 076,52	0,00	0,00	40 822,03	13 140 649,01
011	Charges à caractère général	112 061,76	0,00	488 235,91	0,00	0,00	0,00	0,00	33 652,03	633 949,70
6042	Achats de prestations de services	110 863,75	0,00	109 707,42	0,00	0,00	0,00	0,00	0,00	220 571,17
60612	Energie - Electricité	0,00	0,00	0,00	0,00	0,00	0,00	0,00	873,12	873,12
60631	Fournitures d'entretien	0,00	0,00	174 513,49	0,00	0,00	0,00	0,00	0,00	174 513,49
60632	Fournitures de petit équipement	0,00	0,00	0,00	0,00	0,00	0,00	0,00	82,97	82,97
60636	Vêtements de travail	0,00	0,00	36 348,12	0,00	0,00	0,00	0,00	0,00	36 348,12
6064	Fournitures administratives	0,00	0,00	0,00	0,00	0,00	0,00	0,00	973,46	973,46
6135	Locations mobilières	0,00	0,00	13 756,46	0,00	0,00	0,00	0,00	2 274,77	16 031,23
614	Charges locatives et de copropriété	0,00	0,00	0,00	0,00	0,00	0,00	0,00	1 830,89	1 830,89
615221	Entretien, réparations bâtiments publics	0,00	0,00	59 051,23	0,00	0,00	0,00	0,00	0,00	59 051,23
6156	Maintenance	0,00	0,00	19 801,20	0,00	0,00	0,00	0,00	0,00	19 801,20
6161	Multirisques	0,00	0,00	60 000,00	0,00	0,00	0,00	0,00	364,15	60 364,15
6182	Documentation générale et technique	0,00	0,00	0,00	0,00	0,00	0,00	0,00	1 094,00	1 094,00
62268	Autres honoraires, conseils	0,00	0,00	2 137,85	0,00	0,00	0,00	0,00	0,00	2 137,85
6232	Fêtes et cérémonies	0,00	0,00	0,00	0,00	0,00	0,00	0,00	125,20	125,20
6245	Transports de personnes extérieures	0,00	0,00	4 730,00	0,00	0,00	0,00	0,00	4 740,81	9 470,81
6251	Voyages, déplacements et missions	1 198,01	0,00	0,00	0,00	0,00	0,00	0,00	2 438,94	3 636,95
6261	Frais d'affranchissement	0,00	0,00	0,00	0,00	0,00	0,00	0,00	97,44	97,44
6262	Frais de télécommunications	0,00	0,00	7 600,14	0,00	0,00	0,00	0,00	643,46	8 243,60
6281	Concours divers (cotisations)	0,00	0,00	590,00	0,00	0,00	0,00	0,00	0,00	590,00
6283	Frais de nettoyage des locaux	0,00	0,00	0,00	0,00	0,00	0,00	0,00	2 695,27	2 695,27
6288	Autres services extérieurs	0,00	0,00	0,00	0,00	0,00	0,00	0,00	15 417,55	15 417,55
012	Charges de personnel et frais assimilés	6 077 724,83	0,00	658 117,46	0,00	0,00	0,00	0,00	0,00	6 735 842,29
6331	Versement mobilité	9 633,34	0,00	1 523,47	0,00	0,00	0,00	0,00	0,00	11 156,81
6332	Cotisations versées au F.N.A.L.	18 176,96	0,00	1 927,62	0,00	0,00	0,00	0,00	0,00	20 104,58
6336	Cotisations CNFPT et CDGFPT	34 064,85	0,00	3 662,45	0,00	0,00	0,00	0,00	0,00	37 727,30
64111	Rémunération principale titulaires	3 562 291,16	0,00	444 750,26	0,00	0,00	0,00	0,00	0,00	4 007 041,42
64112	SFT, indemnité résidence	43 140,44	0,00	2 674,21	0,00	0,00	0,00	0,00	0,00	45 814,65
64113	NBI	10 353,72	0,00	10 257,04	0,00	0,00	0,00	0,00	0,00	20 610,76
64114	Personnel tit. Indemnité inflation	12 500,00	0,00	1 500,00	0,00	0,00	0,00	0,00	0,00	14 000,00
64118	Autres indemnités titulaires	41 896,39	0,00	3 288,38	0,00	0,00	0,00	0,00	0,00	45 184,77
64131	Rémunérations non tit.	571 525,89	0,00	7 696,64	0,00	0,00	0,00	0,00	0,00	579 222,53

DEPARTEMENT DE LA HAUTE-LOIRE - BUDGET PRINCIPAL - CA - 2022

Article / compte par nature (1)	Libellé	20 Services communs	21 Enseignement du premier degré	22 Enseignement du second degré		23 Enseignement supérieur	24 Formation professionnelle et apprentissa	25 Plan de relance (crise sanitaire)	28 Autres services périscolaires et annexes	TOTAL DU CHAPITRE
				221 Collèges	222 Lycées					
				64134	Personnel non tit. - Indemnité inflation					
64164	Emplois aidés - indemnité inflation	500,00	0,00	0,00	0,00	0,00	0,00	0,00	0,00	500,00
64168	Autres emplois d'insertion	130 248,32	0,00	0,00	0,00	0,00	0,00	0,00	0,00	130 248,32
64171	Apprentis - rémunérations	4 508,52	0,00	0,00	0,00	0,00	0,00	0,00	0,00	4 508,52
6451	Cotisations à l'U.R.S.S.A.F.	614 507,35	0,00	59 153,95	0,00	0,00	0,00	0,00	0,00	673 661,30
6453	Cotisations aux caisses de retraites	992 725,09	0,00	121 371,74	0,00	0,00	0,00	0,00	0,00	1 114 096,83
6454	Cotisations aux A.S.S.E.D.I.C.	28 052,80	0,00	311,70	0,00	0,00	0,00	0,00	0,00	28 364,50
014	Atténuations de produits	0,00	0,00	0,00	0,00	0,00	0,00	0,00	0,00	0,00
65	Autres charges de gestion courante	10 097,35	0,00	5 640 363,15	0,00	108 076,52	0,00	0,00	7 170,00	5 765 707,02
65111	Famille et enfance	4 697,35	0,00	15,95	0,00	0,00	0,00	0,00	0,00	4 713,30
652415	Etablissements scolaires	0,00	0,00	0,00	0,00	0,00	0,00	0,00	7 070,00	7 070,00
65511	Etablissements publics	0,00	0,00	2 309 588,61	0,00	0,00	0,00	0,00	0,00	2 309 588,61
65512	Etablissements privés	0,00	0,00	3 282 423,43	0,00	0,00	0,00	0,00	0,00	3 282 423,43
6561	Org. de regroup. (synd. Mixte, entente)	0,00	0,00	0,00	0,00	0,00	0,00	0,00	100,00	100,00
6568	Autres participations	0,00	0,00	15 682,00	0,00	101 076,52	0,00	0,00	0,00	116 758,52
65732	Subv. fonct. Régions	0,00	0,00	10 276,16	0,00	0,00	0,00	0,00	0,00	10 276,16
65734	Subv. fonct. Communes et intercos	0,00	0,00	0,00	0,00	7 000,00	0,00	0,00	0,00	7 000,00
65737	Subv. Fonct. Autres EPL	0,00	0,00	14 597,00	0,00	0,00	0,00	0,00	0,00	14 597,00
6574	Subv. fonct. asso. personnes privées	5 400,00	0,00	7 780,00	0,00	0,00	0,00	0,00	0,00	13 180,00
67	Charges exceptionnelles	0,00	0,00	5 150,00	0,00	0,00	0,00	0,00	0,00	5 150,00
6748	Autres subventions exceptionnelles	0,00	0,00	350,00	0,00	0,00	0,00	0,00	0,00	350,00
678	Autres charges exceptionnelles	0,00	0,00	4 800,00	0,00	0,00	0,00	0,00	0,00	4 800,00
RECETTES – REALISATIONS		0,00	0,00	430 096,25	0,00	0,00	0,00	0,00	0,00	430 096,25
013	Atténuations de charges	0,00	0,00	0,00	0,00	0,00	0,00	0,00	0,00	0,00
70	Prod. services, domaine, ventes diverses	0,00	0,00	7 916,40	0,00	0,00	0,00	0,00	0,00	7 916,40
70878	Remb. frais par des tiers	0,00	0,00	7 916,40	0,00	0,00	0,00	0,00	0,00	7 916,40
73	Impôts et taxes	0,00	0,00	0,00	0,00	0,00	0,00	0,00	0,00	0,00
74	Dotations, subventions et participations	0,00	0,00	421 324,12	0,00	0,00	0,00	0,00	0,00	421 324,12
74881	Particip. familles resto, héberg	0,00	0,00	421 324,12	0,00	0,00	0,00	0,00	0,00	421 324,12
75	Autres produits de gestion courante	0,00	0,00	0,00	0,00	0,00	0,00	0,00	0,00	0,00
77	Produits exceptionnels	0,00	0,00	855,73	0,00	0,00	0,00	0,00	0,00	855,73
7788	Produits exceptionnels divers	0,00	0,00	855,73	0,00	0,00	0,00	0,00	0,00	855,73

(1) A détailler conformément au plan de comptes.

IV – ANNEXES	IV
PRESENTATION CROISEE PAR NATURE – SECTION DE FONCTIONNEMENT – PRESENTATION DETAILLEE	A2/3

FONCTION 3 – CULTURE, JEUNESSE, SPORTS ET LOISIRS

Article / compte par nature (1)	Libellé	30 Services communs	31 Culture					32 Sports	33 Jeunesse (act° socio-éduc...) et loisirs	34 Plan de relance (crise sanitaire)	TOTAL DU CHAPITRE
			311 Activités artistiques, action culturelle	312 Patrimoine (musées, monuments...)	313 Bibliothèques et médiathèques	314 Musées	315 Services d'archives				
DEPENSES – REALISATIONS		2 912 628,22	1 619 893,09	504 587,00	293 989,94	5 339,00	189 673,23	1 070 507,22	163 221,00	0,00	6 759 838,70
011	Charges à caractère général	16 260,47	159 811,52	0,00	274 919,36	0,00	189 673,23	0,00	0,00	0,00	640 664,58
6042	Achats de prestations de services	0,00	153 155,02	0,00	0,00	0,00	54 588,48	0,00	0,00	0,00	207 743,50
60611	Eau et assainissement	0,00	0,00	0,00	539,64	0,00	937,16	0,00	0,00	0,00	1 476,80
60612	Energie - Electricité	0,00	0,00	0,00	5 500,00	0,00	65 438,07	0,00	0,00	0,00	70 938,07
60621	Combustibles	0,00	0,00	0,00	13 623,74	0,00	0,00	0,00	0,00	0,00	13 623,74
60631	Fournitures d'entretien	0,00	0,00	0,00	403,44	0,00	0,00	0,00	0,00	0,00	403,44
60632	Fournitures de petit équipement	0,00	0,00	0,00	395,93	0,00	912,69	0,00	0,00	0,00	1 308,62
6065	Livres, disq., cass. (biblio. Médiat.)	0,00	0,00	0,00	129 109,94	0,00	0,00	0,00	0,00	0,00	129 109,94
6068	Autres matières et fournitures	0,00	0,00	0,00	7 620,74	0,00	26 614,86	0,00	0,00	0,00	34 235,60
6135	Locations mobilières	0,00	0,00	0,00	2 350,82	0,00	769,51	0,00	0,00	0,00	3 120,33
61521	Entretien terrains	0,00	0,00	0,00	0,00	0,00	3 916,80	0,00	0,00	0,00	3 916,80
615221	Entretien, réparations bâtiments publics	0,00	0,00	0,00	1 167,66	0,00	3 871,74	0,00	0,00	0,00	5 039,40
6156	Maintenance	0,00	0,00	0,00	5 414,46	0,00	17 000,89	0,00	0,00	0,00	22 415,35
6182	Documentation générale et technique	0,00	0,00	0,00	11 129,70	0,00	7 457,97	0,00	0,00	0,00	18 587,67
6225	Indemnités aux comptable et régisseurs	488,00	0,00	0,00	0,00	0,00	0,00	0,00	0,00	0,00	488,00
6234	Réceptions	0,00	0,00	0,00	151,04	0,00	0,00	0,00	0,00	0,00	151,04
6236	Catalogues et imprimés	0,00	0,00	0,00	3 977,44	0,00	3 195,10	0,00	0,00	0,00	7 172,54
6241	Transports de biens	0,00	0,00	0,00	0,00	0,00	48,00	0,00	0,00	0,00	48,00
6251	Voyages, déplacements et missions	15 772,47	0,00	0,00	0,00	0,00	0,00	0,00	0,00	0,00	15 772,47
6262	Frais de télécommunications	0,00	0,00	0,00	29 333,33	0,00	0,00	0,00	0,00	0,00	29 333,33
6281	Concours divers (cotisations)	0,00	3 150,00	0,00	690,00	0,00	0,00	0,00	0,00	0,00	3 840,00
6282	Frais de gardiennage	0,00	0,00	0,00	1 281,52	0,00	2 249,96	0,00	0,00	0,00	3 531,48
6288	Autres services extérieurs	0,00	3 506,50	0,00	62 229,96	0,00	2 672,00	0,00	0,00	0,00	68 408,46
012	Charges de personnel et frais assimilés	2 821 141,44	0,00	0,00	0,00	0,00	0,00	0,00	0,00	0,00	2 821 141,44
6218	Autre personnel extérieur	21 210,35	0,00	0,00	0,00	0,00	0,00	0,00	0,00	0,00	21 210,35
6331	Versement mobilité	12 185,08	0,00	0,00	0,00	0,00	0,00	0,00	0,00	0,00	12 185,08
6332	Cotisations versées au F.N.A.L.	8 275,82	0,00	0,00	0,00	0,00	0,00	0,00	0,00	0,00	8 275,82
6336	Cotisations CNFPT et CDGFPT	15 723,94	0,00	0,00	0,00	0,00	0,00	0,00	0,00	0,00	15 723,94

DEPARTEMENT DE LA HAUTE-LOIRE - BUDGET PRINCIPAL - CA - 2022

Article / compte par nature (1)	Libellé	30 Services communs	31 Culture					32 Sports	33 Jeunesse (act° socio-éduc...) et loisirs	34 Plan de relance (crise sanitaire)	TOTAL DU CHAPITRE
			311 Activités artistiques, action culturelle	312 Patrimoine (musées, monuments...)	313 Bibliothèques et médiathèques	314 Musées	315 Services d'archives				
64111	Rémunération principale titulaires	1 574 426,68	0,00	0,00	0,00	0,00	0,00	0,00	0,00	0,00	1 574 426,68
64112	SFT, indemnité résidence	17 189,31	0,00	0,00	0,00	0,00	0,00	0,00	0,00	0,00	17 189,31
64113	NBI	13 353,58	0,00	0,00	0,00	0,00	0,00	0,00	0,00	0,00	13 353,58
64114	Personnel tit. Indemnité inflation	3 700,00	0,00	0,00	0,00	0,00	0,00	0,00	0,00	0,00	3 700,00
64118	Autres indemnités titulaires	29 767,77	0,00	0,00	0,00	0,00	0,00	0,00	0,00	0,00	29 767,77
64131	Rémunérations non tit.	360 204,89	0,00	0,00	0,00	0,00	0,00	0,00	0,00	0,00	360 204,89
64134	Personnel non tit. - Indemnité inflation	500,00	0,00	0,00	0,00	0,00	0,00	0,00	0,00	0,00	500,00
64171	Apprentis - rémunérations	15 969,59	0,00	0,00	0,00	0,00	0,00	0,00	0,00	0,00	15 969,59
64172	Apprentis - indemnité inflation	100,00	0,00	0,00	0,00	0,00	0,00	0,00	0,00	0,00	100,00
6451	Cotisations à l'U.R.S.S.A.F.	305 741,47	0,00	0,00	0,00	0,00	0,00	0,00	0,00	0,00	305 741,47
6453	Cotisations aux caisses de retraites	427 679,78	0,00	0,00	0,00	0,00	0,00	0,00	0,00	0,00	427 679,78
6454	Cotisations aux A.S.S.E.D.I.C.	15 113,18	0,00	0,00	0,00	0,00	0,00	0,00	0,00	0,00	15 113,18
014	Atténuations de produits	0,00	0,00	0,00	0,00	0,00	0,00	0,00	0,00	0,00	0,00
65	Autres charges de gestion courante	75 226,31	1 360 081,57	504 587,00	19 070,58	5 339,00	0,00	1 070 507,22	163 221,00	0,00	3 198 032,68
65111	Famille et enfance	717,31	0,00	0,00	0,00	0,00	0,00	0,00	0,00	0,00	717,31
6561	Org. de regroup. (synd. Mixte, entente)	0,00	0,00	0,00	0,00	0,00	0,00	76 498,34	0,00	0,00	76 498,34
6568	Autres participations	0,00	14 000,00	0,00	0,00	0,00	0,00	0,00	0,00	0,00	14 000,00
65734	Subv. fonct. Communes et intercos	0,00	523 298,00	31 060,00	18 487,00	0,00	0,00	21 500,00	5 521,00	0,00	599 866,00
65735	Group. coll et coll. statut particulier	0,00	5 015,00	433 000,00	0,00	450,00	0,00	0,00	0,00	0,00	438 465,00
6574	Subv. fonct. asso. personnes privées	74 509,00	813 163,00	40 527,00	0,00	4 889,00	0,00	972 508,88	157 700,00	0,00	2 063 296,88
65818	Autres	0,00	4 605,57	0,00	583,58	0,00	0,00	0,00	0,00	0,00	5 189,15
67	Charges exceptionnelles	0,00	0,00	0,00	0,00	0,00	0,00	0,00	0,00	0,00	0,00
RECETTES – REALISATIONS		200,00	20 000,00	6 502,28	82 307,32	0,00	2 703,60	0,00	0,00	0,00	111 713,20
013	Atténuations de charges	0,00	0,00	0,00	0,00	0,00	0,00	0,00	0,00	0,00	0,00
70	Prod. services, domaine, ventes diverses	200,00	0,00	6 502,28	0,00	0,00	2 703,60	0,00	0,00	0,00	9 405,88
70323	Red.occupation dom. public départemental	200,00	0,00	0,00	0,00	0,00	0,00	0,00	0,00	0,00	200,00
70878	Remb. frais par des tiers	0,00	0,00	6 502,28	0,00	0,00	0,00	0,00	0,00	0,00	6 502,28
7088	Produits activités annexes (abonnements)	0,00	0,00	0,00	0,00	0,00	2 703,60	0,00	0,00	0,00	2 703,60
73	Impôts et taxes	0,00	0,00	0,00	0,00	0,00	0,00	0,00	0,00	0,00	0,00
74	Dotations, subventions et participations	0,00	20 000,00	0,00	82 307,32	0,00	0,00	0,00	0,00	0,00	102 307,32

DEPARTEMENT DE LA HAUTE-LOIRE - BUDGET PRINCIPAL - CA - 2022

Article / compte par nature (1)	Libellé	30 Services communs	31 Culture					32 Sports	33 Jeunesse (act° socio-éduc...) et loisirs	34 Plan de relance (crise sanitaire)	TOTAL DU CHAPITRE
			311 Activités artistiques, action culturelle	312 Patrimoine (musées, monuments...)	313 Bibliothèques et médiathèques	314 Musées	315 Services d'archives				
74718	Autres participations Etat	0,00	0,00	0,00	30 000,00	0,00	0,00	0,00	0,00	0,00	30 000,00
7474	Participation Communes et interco	0,00	0,00	0,00	24 257,32	0,00	0,00	0,00	0,00	0,00	24 257,32
7478142	Part prévention	0,00	0,00	0,00	2 700,00	0,00	0,00	0,00	0,00	0,00	2 700,00
74788	Autres	0,00	20 000,00	0,00	25 350,00	0,00	0,00	0,00	0,00	0,00	45 350,00
75	Autres produits de gestion courante	0,00	0,00	0,00	0,00	0,00	0,00	0,00	0,00	0,00	0,00
77	Produits exceptionnels	0,00	0,00	0,00	0,00	0,00	0,00	0,00	0,00	0,00	0,00

(1) A détailler conformément au plan de comptes.

IV – ANNEXES	IV
PRESENTATION CROISEE PAR NATURE – SECTION DE FONCTIONNEMENT – PRESENTATION DETAILLEE	A2/4

FONCTION 4 – PRÉVENTION MÉDICO-SOCIALE

Article / compte par nature (1)	Libellé	40 Services communs	41 PMI et planification familiale	42 Prévention et éducation pour la santé	43 Plan de relance (crise sanitaire)	48 Autres actions	TOTAL DU CHAPITRE
DEPENSES – REALISATIONS		2 014 869,00	468 367,35	0,00	0,00	6 488,20	2 489 724,55
011	Charges à caractère général	51 795,56	57 719,68	0,00	0,00	6 488,20	116 003,44
6042	Achats de prestations de services	0,00	1 608,75	0,00	0,00	0,00	1 608,75
60662	Vaccins et sérums	0,00	0,00	0,00	0,00	3 184,36	3 184,36
6068	Autres matières et fournitures	0,00	1 114,93	0,00	0,00	3 303,84	4 418,77
6132	Locations immobilières	0,00	88,00	0,00	0,00	0,00	88,00
61558	Entretien autres biens mobiliers	2 534,40	0,00	0,00	0,00	0,00	2 534,40
6184	Versements à des organismes de formation	0,00	50 433,00	0,00	0,00	0,00	50 433,00
62261	Honoraires médicaux et paramédicaux	0,00	4 475,00	0,00	0,00	0,00	4 475,00
6236	Catalogues et imprimés	8 989,44	0,00	0,00	0,00	0,00	8 989,44
6251	Voyages, déplacements et missions	40 271,72	0,00	0,00	0,00	0,00	40 271,72
012	Charges de personnel et frais assimilés	1 960 653,90	0,00	0,00	0,00	0,00	1 960 653,90
6331	Versement mobilité	4 422,11	0,00	0,00	0,00	0,00	4 422,11
6332	Cotisations versées au F.N.A.L.	5 880,21	0,00	0,00	0,00	0,00	5 880,21
6336	Cotisations CNFPT et CDGFPT	11 173,87	0,00	0,00	0,00	0,00	11 173,87
64111	Rémunération principale titulaires	1 217 021,45	0,00	0,00	0,00	0,00	1 217 021,45
64112	SFT, indemnité résidence	15 752,90	0,00	0,00	0,00	0,00	15 752,90
64113	NBI	11 622,55	0,00	0,00	0,00	0,00	11 622,55
64114	Personnel tit. Indemnité inflation	800,00	0,00	0,00	0,00	0,00	800,00
64118	Autres indemnités titulaires	10 250,77	0,00	0,00	0,00	0,00	10 250,77
64131	Rémunérations non tit.	140 813,80	0,00	0,00	0,00	0,00	140 813,80
64134	Personnel non tit. - Indemnité inflation	600,00	0,00	0,00	0,00	0,00	600,00
6451	Cotisations à l'U.R.S.S.A.F.	208 952,62	0,00	0,00	0,00	0,00	208 952,62
6453	Cotisations aux caisses de retraites	327 652,42	0,00	0,00	0,00	0,00	327 652,42
6454	Cotisations aux A.S.S.E.D.I.C.	5 711,20	0,00	0,00	0,00	0,00	5 711,20
014	Atténuations de produits	0,00	0,00	0,00	0,00	0,00	0,00
65	Autres charges de gestion courante	2 419,54	410 273,47	0,00	0,00	0,00	412 693,01
65111	Famille et enfance	2 419,54	0,00	0,00	0,00	0,00	2 419,54
6568	Autres participations	0,00	410 273,47	0,00	0,00	0,00	410 273,47
67	Charges exceptionnelles	0,00	374,20	0,00	0,00	0,00	374,20
673	Titres annulés (sur exercices antérieurs	0,00	374,20	0,00	0,00	0,00	374,20
RECETTES – REALISATIONS		44 233,35	65 793,73	0,00	0,00	63 690,17	173 717,25
013	Atténuations de charges	5 267,35	0,00	0,00	0,00	0,00	5 267,35
6419	Remboursements rémunérations personnel	3 780,52	0,00	0,00	0,00	0,00	3 780,52
6459	Rembourst charges SS et prévoyance	1 486,83	0,00	0,00	0,00	0,00	1 486,83

DEPARTEMENT DE LA HAUTE-LOIRE - BUDGET PRINCIPAL - CA - 2022

Article / compte par nature (1)	Libellé	40 Services communs	41 PMI et planification familiale	42 Prévention et éducation pour la santé	43 Plan de relance (crise sanitaire)	48 Autres actions	TOTAL DU CHAPITRE
70	Prod. services, domaine, ventes diverses	0,00	0,00	0,00	0,00	0,00	0,00
73	Impôts et taxes	0,00	0,00	0,00	0,00	0,00	0,00
74	Dotations, subventions et participations	38 966,00	65 793,73	0,00	0,00	63 690,17	168 449,90
74718	Autres participations Etat	38 966,00	0,00	0,00	0,00	0,00	38 966,00
7476	Sécurité sociale, organism. Mutualistes	0,00	65 793,73	0,00	0,00	63 690,17	129 483,90
75	Autres produits de gestion courante	0,00	0,00	0,00	0,00	0,00	0,00
77	Produits exceptionnels	0,00	0,00	0,00	0,00	0,00	0,00

(1) A détailler conformément au plan de comptes.

IV – ANNEXES	IV
PRESENTATION CROISEE PAR NATURE – SECTION DE FONCTIONNEMENT – PRESENTATION DETAILLEE	A2/5

FONCTION 5 – ACTION SOCIALE (hors RMI, APA et RSA)

Article / compte par nature (1)	Libellé	50 Services communs	51 Famille et enfance	52 Personnes handicapées	53 Personnes âgées			57 Plan de relance (crise sanitaire)	58 Autres interventions sociales	TOTAL DU CHAPITRE
					531 Forfait autonomie	532 Autres actions de prévention	538 Autres			
DEPENSES – REALISATIONS		13 678 575,13	33 942 885,09	42 050 284,62	16 537,86	481 322,00	7 795 538,30	0,00	1 423 216,29	99 388 359,29
011	Charges à caractère général	741 000,61	220 925,30	2 262 882,13	0,00	0,00	27 658,70	0,00	81 500,00	3 333 966,74
6042	Achats de prestations de services	8 192,57	4 910,86	0,00	0,00	0,00	9 385,00	0,00	63 000,00	85 488,43
60611	Eau et assainissement	1 834,89	0,00	0,00	0,00	0,00	0,00	0,00	0,00	1 834,89
60612	Energie - Electricité	37 711,70	0,00	0,00	0,00	0,00	0,00	0,00	0,00	37 711,70
60621	Combustibles	11 627,40	0,00	0,00	0,00	0,00	0,00	0,00	0,00	11 627,40
60623	Alimentation	0,00	0,00	0,00	0,00	0,00	207,00	0,00	0,00	207,00
60631	Fournitures d'entretien	2 599,98	0,00	0,00	0,00	0,00	0,00	0,00	0,00	2 599,98
60668	Autres produits pharmaceutiques	0,00	13 383,41	0,00	0,00	0,00	0,00	0,00	0,00	13 383,41
6068	Autres matières et fournitures	0,00	14 133,98	0,00	0,00	0,00	0,00	0,00	0,00	14 133,98
611	Contrats de prestations de services	0,00	0,00	0,00	0,00	0,00	2 066,70	0,00	0,00	2 066,70
6132	Locations immobilières	507 996,87	0,00	0,00	0,00	0,00	0,00	0,00	0,00	507 996,87
615221	Entretien, réparations bâtiments publics	1 206,71	0,00	0,00	0,00	0,00	0,00	0,00	0,00	1 206,71
6156	Maintenance	8 623,89	0,00	0,00	0,00	0,00	0,00	0,00	0,00	8 623,89
617	Etudes et recherches	0,00	0,00	0,00	0,00	0,00	0,00	0,00	18 500,00	18 500,00
6225	Indemnités aux comptable et régisseurs	482,00	0,00	0,00	0,00	0,00	0,00	0,00	0,00	482,00
62261	Honoraires médicaux et paramédicaux	0,00	53 999,38	0,00	0,00	0,00	0,00	0,00	0,00	53 999,38
62268	Autres honoraires, conseils	28 730,00	0,00	0,00	0,00	0,00	0,00	0,00	0,00	28 730,00
6227	Frais d'actes et de contentieux	1 948,68	100,00	0,00	0,00	0,00	0,00	0,00	0,00	2 048,68
6231	Annonces et insertions	0,00	0,00	2 873,19	0,00	0,00	0,00	0,00	0,00	2 873,19
6245	Transports de personnes extérieures	0,00	50 839,51	2 225 024,25	0,00	0,00	0,00	0,00	0,00	2 275 863,76
6251	Voyages, déplacements et missions	124 950,91	0,00	0,00	0,00	0,00	0,00	0,00	0,00	124 950,91
6281	Concours divers (cotisations)	0,00	0,00	0,00	0,00	0,00	15 000,00	0,00	0,00	15 000,00
6283	Frais de nettoyage des locaux	2 859,59	0,00	0,00	0,00	0,00	0,00	0,00	0,00	2 859,59
62878	Remboursement de frais à des tiers	0,00	72 493,30	34 984,69	0,00	0,00	1 000,00	0,00	0,00	108 477,99
6288	Autres services extérieurs	2 235,42	11 064,86	0,00	0,00	0,00	0,00	0,00	0,00	13 300,28
012	Charges de personnel et frais assimilés	12 826 784,10	0,00	968 744,04	0,00	0,00	53 252,95	0,00	0,00	13 848 781,09
6218	Autre personnel extérieur	0,00	0,00	0,00	0,00	0,00	53 252,95	0,00	0,00	53 252,95
6331	Versement mobilité	38 883,41	0,00	4 785,79	0,00	0,00	0,00	0,00	0,00	43 669,20
6332	Cotisations versées au F.N.A.L.	38 411,14	0,00	2 990,96	0,00	0,00	0,00	0,00	0,00	41 402,10
6336	Cotisations CNFPT et CDGFPT	71 936,81	0,00	5 288,90	0,00	0,00	0,00	0,00	0,00	77 225,71
64111	Rémunération principale titulaires	6 947 621,03	0,00	465 500,93	0,00	0,00	0,00	0,00	0,00	7 413 121,96
64112	SFT, indemnité résidence	87 832,22	0,00	7 923,83	0,00	0,00	0,00	0,00	0,00	95 756,05
64113	NBI	58 898,46	0,00	3 355,26	0,00	0,00	0,00	0,00	0,00	62 253,72
64114	Personnel tit. Indemnité inflation	11 200,00	0,00	1 500,00	0,00	0,00	0,00	0,00	0,00	12 700,00

DEPARTEMENT DE LA HAUTE-LOIRE - BUDGET PRINCIPAL - CA - 2022

Article / compte par nature (1)	Libellé	50 Services communs	51 Famille et enfance	52 Personnes handicapées	53 Personnes âgées			57 Plan de relance (crise sanitaire)	58 Autres interventions sociales	TOTAL DU CHAPITRE
					531 Forfait autonomie	532 Autres actions de prévention	538 Autres			
64118	Autres indemnités titulaires	74 733,60	0,00	4 544,65	0,00	0,00	0,00	0,00	0,00	79 278,25
64131	Rémunérations non tit.	1 817 901,85	0,00	169 543,86	0,00	0,00	0,00	0,00	0,00	1 987 445,71
64134	Personnel non tit. - Indemnité inflation	6 100,00	0,00	800,00	0,00	0,00	0,00	0,00	0,00	6 900,00
64141	Pers. rémunéré vacation - rémunérations	109 757,40	0,00	41 468,72	0,00	0,00	0,00	0,00	0,00	151 226,12
64171	Apprentis - rémunérations	32 179,17	0,00	0,00	0,00	0,00	0,00	0,00	0,00	32 179,17
64172	Apprentis - indemnité inflation	300,00	0,00	0,00	0,00	0,00	0,00	0,00	0,00	300,00
6451	Cotisations à l'U.R.S.S.A.F.	1 449 506,11	0,00	122 609,00	0,00	0,00	0,00	0,00	0,00	1 572 115,11
6453	Cotisations aux caisses de retraites	2 005 156,42	0,00	129 943,02	0,00	0,00	0,00	0,00	0,00	2 135 099,44
6454	Cotisations aux A.S.S.E.D.I.C.	76 366,48	0,00	8 489,12	0,00	0,00	0,00	0,00	0,00	84 855,60
014	Atténuations de produits	0,00	0,00	0,00	0,00	0,00	0,00	0,00	0,00	0,00
65	Autres charges de gestion courante	110 790,42	33 721 729,26	38 818 562,60	16 537,86	481 322,00	7 712 660,78	0,00	1 341 716,29	82 203 319,21
65111	Famille et enfance	11 761,95	235 218,47	4 426,65	0,00	0,00	0,00	0,00	0,00	251 407,07
6511211	Presta. de compensation handicapé +20ans	0,00	0,00	8 325 295,17	0,00	0,00	0,00	0,00	0,00	8 325 295,17
6511212	Presta. de compensation handicapé -20ans	0,00	0,00	59 980,72	0,00	0,00	0,00	0,00	0,00	59 980,72
651122	Allocation compensatrice tierce personne	0,00	0,00	1 145 400,00	0,00	0,00	0,00	0,00	0,00	1 145 400,00
651128	Autres	0,00	0,00	15 162,60	0,00	0,00	0,00	0,00	0,00	15 162,60
65113	Personnes âgées	0,00	0,00	0,00	16 537,86	481 322,00	74 444,54	0,00	0,00	572 304,40
6512	Secours d'urgence	0,00	0,00	0,00	0,00	0,00	0,00	0,00	49 870,69	49 870,69
6514	Cotisations, adhésions et autres prestat	0,00	782 193,59	0,00	0,00	0,00	0,00	0,00	0,00	782 193,59
6518	Autres (primes, dots)	0,00	160,00	0,00	0,00	0,00	0,00	0,00	1 820,00	1 980,00
65211	Frais de scolarité	0,00	16 944,08	0,00	0,00	0,00	0,00	0,00	0,00	16 944,08
65212	Frais périscolaires	0,00	120 454,36	0,00	0,00	0,00	0,00	0,00	0,00	120 454,36
6522	Accueil familial	0,00	77 962,61	0,00	0,00	0,00	0,00	0,00	0,00	77 962,61
652411	Foyers enf, centres et hot. mat.	0,00	220 115,79	0,00	0,00	0,00	0,00	0,00	0,00	220 115,79
652412	Mais. enf. caract. social	0,00	17 209 881,46	0,00	0,00	0,00	0,00	0,00	0,00	17 209 881,46
652413	Lieux de vie et d'accueil	0,00	3 856 813,20	0,00	0,00	0,00	0,00	0,00	0,00	3 856 813,20
652415	Etablissements scolaires	0,00	406 432,50	0,00	0,00	0,00	0,00	0,00	0,00	406 432,50
652416	Serv. aide éduc. milieu ouvert dom.	0,00	1 518 489,24	0,00	0,00	0,00	0,00	0,00	0,00	1 518 489,24
652418	Autres	0,00	135 434,00	0,00	0,00	0,00	0,00	0,00	0,00	135 434,00
65242	Frais séj. étab. adultes hand	0,00	0,00	26 715 857,67	0,00	0,00	0,00	0,00	0,00	26 715 857,67
65243	Frais séj. étab. pers. âgées	0,00	0,00	0,00	0,00	0,00	6 454 853,37	0,00	0,00	6 454 853,37
6541	Créances admises en non-valeur	0,00	2 748,08	8 947,17	0,00	0,00	16 660,87	0,00	0,00	28 356,12
6556	Contributions à des fonds	0,00	0,00	0,00	0,00	0,00	0,00	0,00	616 000,00	616 000,00
6568	Autres participations	99 028,47	123 422,25	2 343 492,62	0,00	0,00	1 116 702,00	0,00	0,00	3 682 645,34
65734	Subv. fonct. Communes et intercos	0,00	0,00	0,00	0,00	0,00	0,00	0,00	20 000,00	20 000,00
65738	Subv. fonct. Autres organismes publics	0,00	0,00	200 000,00	0,00	0,00	0,00	0,00	0,00	200 000,00
6574	Subv. fonct. asso. personnes privées	0,00	0,00	0,00	0,00	0,00	50 000,00	0,00	654 025,60	704 025,60
65821	Déficit des budgets annexes administrati	0,00	9 015 459,63	0,00	0,00	0,00	0,00	0,00	0,00	9 015 459,63
67	Charges exceptionnelles	0,00	230,53	95,85	0,00	0,00	1 965,87	0,00	0,00	2 292,25

DEPARTEMENT DE LA HAUTE-LOIRE - BUDGET PRINCIPAL - CA - 2022

Article / compte par nature (1)	Libellé	50 Services communs	51 Famille et enfance	52 Personnes handicapées	53 Personnes âgées			57 Plan de relance (crise sanitaire)	58 Autres interventions sociales	TOTAL DU CHAPITRE
					531 Forfait autonomie	532 Autres actions de prévention	538 Autres			
673	Titres annulés (sur exercices antérieurs	0,00	230,53	95,85	0,00	0,00	1 965,87	0,00	0,00	2 292,25
RECETTES – REALISATIONS		0,00	2 136 323,02	7 565 279,76	16 537,86	395 651,50	6 824 991,84	0,00	258 474,59	17 197 258,57
013	Atténuations de charges	0,00	0,00	-35 519,89	0,00	0,00	0,00	0,00	187 096,41	151 576,52
6419	Remboursements rémunérations personnel	0,00	0,00	-35 519,89	0,00	0,00	0,00	0,00	187 096,41	151 576,52
70	Prod. services, domaine, ventes diverses	0,00	0,00	3 252,35	0,00	0,00	0,00	0,00	0,00	3 252,35
70878	Remb. frais par des tiers	0,00	0,00	3 252,35	0,00	0,00	0,00	0,00	0,00	3 252,35
73	Impôts et taxes	0,00	0,00	0,00	0,00	0,00	0,00	0,00	0,00	0,00
74	Dotations, subventions et participations	0,00	210 578,00	4 944 192,18	16 537,86	395 651,50	2 150 571,35	0,00	20 000,00	7 737 530,89
74718	Autres participations Etat	0,00	210 578,00	0,00	0,00	0,00	0,00	0,00	20 000,00	230 578,00
747812	Dotation versée au titre de la PCH	0,00	0,00	4 260 621,53	0,00	0,00	0,00	0,00	0,00	4 260 621,53
747813	Dotation versée au titre des MDPH	0,00	0,00	465 055,65	0,00	0,00	0,00	0,00	0,00	465 055,65
7478141	Part autonomie	0,00	0,00	0,00	16 537,86	0,00	0,00	0,00	0,00	16 537,86
7478142	Part prévention	0,00	0,00	0,00	0,00	395 651,50	13 910,00	0,00	0,00	409 561,50
747818	Autres	0,00	0,00	218 515,00	0,00	0,00	1 810 061,35	0,00	0,00	2 028 576,35
74788	Autres	0,00	0,00	0,00	0,00	0,00	326 600,00	0,00	0,00	326 600,00
75	Autres produits de gestion courante	0,00	924 101,52	2 653 355,12	0,00	0,00	4 672 420,49	0,00	51 378,18	8 301 255,31
7511	Recouvrements sur département, autres CL	0,00	787 975,55	0,00	0,00	0,00	0,00	0,00	0,00	787 975,55
7512	Recouvrements sur Sécurité Sociale	0,00	114 542,48	0,00	0,00	0,00	0,00	0,00	0,00	114 542,48
7513	Recouvrements sur bénéficiaire, tiers-pa	0,00	9 583,49	2 504 194,67	0,00	0,00	4 672 420,49	0,00	51 378,18	7 237 576,83
7518	Recouvrements sur autres redevables	0,00	12 000,00	0,00	0,00	0,00	0,00	0,00	0,00	12 000,00
752	Revenus des immeubles	0,00	0,00	71 596,00	0,00	0,00	0,00	0,00	0,00	71 596,00
7535	PCH	0,00	0,00	58 367,67	0,00	0,00	0,00	0,00	0,00	58 367,67
7538	Autres	0,00	0,00	19 196,78	0,00	0,00	0,00	0,00	0,00	19 196,78
77	Produits exceptionnels	0,00	1 643,50	0,00	0,00	0,00	2 000,00	0,00	0,00	3 643,50
773	Mandats annulés (exercices antérieurs)	0,00	1 183,30	0,00	0,00	0,00	2 000,00	0,00	0,00	3 183,30
7788	Produits exceptionnels divers	0,00	460,20	0,00	0,00	0,00	0,00	0,00	0,00	460,20

(1) A détailler conformément au plan de comptes.

IV – ANNEXES	IV
PRESENTATION CROISEE PAR NATURE – SECTION DE FONCTIONNEMENT – PRESENTATION DETAILLEE	A2/5-4

FONCTION 5-4 – REVENU MINIMUM D'INSERTION

Article / compte par nature (1)	Libellé	541 Insertion sociale	542 Santé	543 Logement	544 Insertion professionnelle	545 Évaluation des dépenses engagées	546 Dépenses de structure	547 RMI - RMA		548 Autres dépenses au titre du RMI	TOTAL DU CHAPITRE
								5471 Revenu minimum d'insertion - Allocations	5472 Revenu minimum d'activité		
DEPENSES – REALISATIONS		0,00	0,00	0,00	0,00	0,00	0,00	0,00	0,00	0,00	0,00
011	Charges à caractère général	0,00	0,00	0,00	0,00	0,00	0,00	0,00	0,00	0,00	0,00
012	Charges de personnel et frais assimilés	0,00	0,00	0,00	0,00	0,00	0,00	0,00	0,00	0,00	0,00
014	Atténuations de produits	0,00	0,00	0,00	0,00	0,00	0,00	0,00	0,00	0,00	0,00
65	Autres charges de gestion courante	0,00	0,00	0,00	0,00	0,00	0,00	0,00	0,00	0,00	0,00
67	Charges exceptionnelles	0,00	0,00	0,00	0,00	0,00	0,00	0,00	0,00	0,00	0,00
RECETTES – REALISATIONS		0,00	0,00	0,00	0,00	0,00	0,00	0,00	0,00	0,00	0,00
013	Atténuations de charges	0,00	0,00	0,00	0,00	0,00	0,00	0,00	0,00	0,00	0,00
70	Prod. services, domaine, ventes diverses	0,00	0,00	0,00	0,00	0,00	0,00	0,00	0,00	0,00	0,00
73	Impôts et taxes	0,00	0,00	0,00	0,00	0,00	0,00	0,00	0,00	0,00	0,00
74	Dotations, subventions et participations	0,00	0,00	0,00	0,00	0,00	0,00	0,00	0,00	0,00	0,00
75	Autres produits de gestion courante	0,00	0,00	0,00	0,00	0,00	0,00	0,00	0,00	0,00	0,00
77	Produits exceptionnels	0,00	0,00	0,00	0,00	0,00	0,00	0,00	0,00	0,00	0,00

(1) A détailler conformément au plan de comptes.

IV – ANNEXES	IV
PRESENTATION CROISEE PAR NATURE – SECTION DE FONCTIONNEMENT – PRESENTATION DETAILLEE	A2/5-5

FONCTION 5-5 – PERSONNES DÉPENDANTES (APA)

Article / compte par nature (1)	Libellé	550 Services communs	551 APA à domicile	552 APA versée au bénéficiaire en établisst	553 APA versée à l'établissement	TOTAL DU CHAPITRE
DEPENSES – REALISATIONS		0,00	16 884 217,50	234 484,97	14 267 860,91	31 386 563,38
011	Charges à caractère général	0,00	0,00	0,00	0,00	0,00
012	Charges de personnel et frais assimilés	0,00	0,00	0,00	0,00	0,00
014	Atténuations de produits	0,00	0,00	0,00	0,00	0,00
65	Autres charges de gestion courante	0,00	16 884 217,50	234 484,97	14 267 860,91	31 386 563,38
6511411	APA	0,00	13 827 076,00	0,00	0,00	13 827 076,00
651142	APA versée au bénéficiaire	0,00	3 055 392,29	0,00	0,00	3 055 392,29
651143	APA versée bénéf. en étab.	0,00	0,00	234 484,97	0,00	234 484,97
651144	APA versée à l'étab.	0,00	0,00	0,00	14 267 860,91	14 267 860,91
6541	Créances admises en non-valeur	0,00	1 749,21	0,00	0,00	1 749,21
67	Charges exceptionnelles	0,00	0,00	0,00	0,00	0,00
RECETTES – REALISATIONS		10 919 057,25	534 500,00	0,00	0,00	11 453 557,25
013	Atténuations de charges	0,00	0,00	0,00	0,00	0,00
70	Prod. services, domaine, ventes diverses	0,00	0,00	0,00	0,00	0,00
73	Impôts et taxes	0,00	0,00	0,00	0,00	0,00
74	Dotations, subventions et participations	10 813 229,34	534 500,00	0,00	0,00	11 347 729,34
747811	Dotation versée au titre de l'APA	10 813 229,34	0,00	0,00	0,00	10 813 229,34
747818	Autres	0,00	534 500,00	0,00	0,00	534 500,00
75	Autres produits de gestion courante	105 827,91	0,00	0,00	0,00	105 827,91
7533	APA	105 827,91	0,00	0,00	0,00	105 827,91
77	Produits exceptionnels	0,00	0,00	0,00	0,00	0,00

(1) A détailler conformément au plan de comptes.

IV – ANNEXES	IV
PRESENTATION CROISEE PAR NATURE – SECTION DE FONCTIONNEMENT – PRESENTATION DETAILLEE	A2/5-6

FONCTION 5-6 – REVENU DE SOLIDARITÉ ACTIVE

Article / compte par nature (1)	Libellé	561 Insertion sociale	562 Santé	563 Logement	564 Insertion professionnelle	565 Evaluation des dépenses engagées	566 Dépenses de structure	567 Allocations RSA	568 Autres dépenses au titre du RSA	TOTAL DU CHAPITRE
DEPENSES – REALISATIONS		19 019 391,85	30 000,00	86 835,00	951 665,22	0,00	0,00	0,00	1 713,76	20 089 605,83
011	Charges à caractère général	0,00	0,00	0,00	0,00	0,00	0,00	0,00	0,00	0,00
012	Charges de personnel et frais assimilés	0,00	0,00	0,00	15,22	0,00	0,00	0,00	0,00	15,22
6451	Cotisations à l'U.R.S.S.A.F.	0,00	0,00	0,00	15,22	0,00	0,00	0,00	0,00	15,22
014	Atténuations de produits	0,00	0,00	0,00	0,00	0,00	0,00	0,00	0,00	0,00
65	Autres charges de gestion courante	19 019 391,85	30 000,00	86 835,00	951 650,00	0,00	0,00	0,00	1 713,76	20 089 590,61
6514	Cotisations, adhésions et autres prestat	135 231,00	30 000,00	3 335,00	866 650,00	0,00	0,00	0,00	0,00	1 035 216,00
65171	RSA - Vers. allocations forfaitaires	15 885 897,76	0,00	0,00	0,00	0,00	0,00	0,00	0,00	15 885 897,76
65172	RSA - Vers. alloc. forfaitaires maj.	2 218 132,09	0,00	0,00	0,00	0,00	0,00	0,00	0,00	2 218 132,09
6541	Créances admises en non-valeur	0,00	0,00	0,00	0,00	0,00	0,00	0,00	1 713,76	1 713,76
6568	Autres participations	750 000,00	0,00	0,00	0,00	0,00	0,00	0,00	0,00	750 000,00
65734	Subv. fonct. Communes et intercos	30 131,00	0,00	0,00	0,00	0,00	0,00	0,00	0,00	30 131,00
65738	Subv. fonct. Autres organismes publics	0,00	0,00	0,00	85 000,00	0,00	0,00	0,00	0,00	85 000,00
6574	Subv. fonct. asso. personnes privées	0,00	0,00	83 500,00	0,00	0,00	0,00	0,00	0,00	83 500,00
67	Charges exceptionnelles	0,00	0,00	0,00	0,00	0,00	0,00	0,00	0,00	0,00
RECETTES – REALISATIONS		1 417 336,37	0,00	0,00	0,00	0,00	0,00	0,00	0,00	1 417 336,37
013	Atténuations de charges	0,00	0,00	0,00	0,00	0,00	0,00	0,00	0,00	0,00
70	Prod. services, domaine, ventes diverses	0,00	0,00	0,00	0,00	0,00	0,00	0,00	0,00	0,00
73	Impôts et taxes	0,00	0,00	0,00	0,00	0,00	0,00	0,00	0,00	0,00
74	Dotations, subventions et participations	1 211 795,00	0,00	0,00	0,00	0,00	0,00	0,00	0,00	1 211 795,00
74718	Autres participations Etat	217 719,00	0,00	0,00	0,00	0,00	0,00	0,00	0,00	217 719,00
74783	Fonds mobilisation départ. Insertion	994 076,00	0,00	0,00	0,00	0,00	0,00	0,00	0,00	994 076,00
75	Autres produits de gestion courante	205 541,37	0,00	0,00	0,00	0,00	0,00	0,00	0,00	205 541,37
75342	Allocations forfaitaires	194 068,89	0,00	0,00	0,00	0,00	0,00	0,00	0,00	194 068,89
75343	Allocations forfaitaires majorées	11 472,48	0,00	0,00	0,00	0,00	0,00	0,00	0,00	11 472,48
77	Produits exceptionnels	0,00	0,00	0,00	0,00	0,00	0,00	0,00	0,00	0,00

(1) A détailler conformément au plan de comptes.

IV – ANNEXES	IV
PRESENTATION CROISEE PAR NATURE – SECTION DE FONCTIONNEMENT – PRESENTATION DETAILLEE	A2/6

FONCTION 6 – RÉSEAUX ET INFRASTRUCTURES

Article / compte par nature (1)	Libellé	60 Services communs	61 Eaux et assainissement	62 Routes et voirie			63 Infrastruct. ferroviaires et aéroports	64 Infra. fluviales, maritimes, portuaires	65 Plan de relance (crise sanitaire)	68 Autres réseaux	TOTAL DU CHAPITRE
				621 Réseau routier départemental	622 Viabilité hivernale et aléas climatiques	628 Autres réseaux de voirie					
DEPENSES – REALISATIONS		17 226 069,23	0,00	6 715 089,99	851 222,22	0,00	0,00	0,00	0,00	224 285,96	25 016 667,40
011	Charges à caractère général	116 264,73	0,00	6 529 716,35	825 088,22	0,00	0,00	0,00	0,00	24 725,96	7 495 795,26
6042	Achats de prestations de services	0,00	0,00	0,00	0,00	0,00	0,00	0,00	0,00	1 728,00	1 728,00
60611	Eau et assainissement	0,00	0,00	14 559,51	0,00	0,00	0,00	0,00	0,00	0,00	14 559,51
60612	Energie - Electricité	0,00	0,00	274 288,65	0,00	0,00	0,00	0,00	0,00	0,00	274 288,65
60621	Combustibles	0,00	0,00	69 223,49	0,00	0,00	0,00	0,00	0,00	0,00	69 223,49
60622	Carburants	0,00	0,00	1 368 931,62	0,00	0,00	0,00	0,00	0,00	0,00	1 368 931,62
60631	Fournitures d'entretien	0,00	0,00	120 928,51	0,00	0,00	0,00	0,00	0,00	0,00	120 928,51
60632	Fournitures de petit équipement	0,00	0,00	813 893,85	0,00	0,00	0,00	0,00	0,00	0,00	813 893,85
60633	Fournitures de voirie	0,00	0,00	1 893 707,15	650 583,87	0,00	0,00	0,00	0,00	0,00	2 544 291,02
6068	Autres matières et fournitures	0,00	0,00	42 504,88	0,00	0,00	0,00	0,00	0,00	0,00	42 504,88
6132	Locations immobilières	0,00	0,00	3 740,00	0,00	0,00	0,00	0,00	0,00	0,00	3 740,00
6135	Locations mobilières	0,00	0,00	429 026,68	0,00	0,00	0,00	0,00	0,00	0,00	429 026,68
615221	Entretien, réparations bâtiments publics	0,00	0,00	1 373,14	0,00	0,00	0,00	0,00	0,00	0,00	1 373,14
615231	Entretien, réparations voiries	0,00	0,00	652 988,60	117 866,63	0,00	0,00	0,00	0,00	0,00	770 855,23
61551	Entretien matériel roulant	0,00	0,00	649 912,80	0,00	0,00	0,00	0,00	0,00	0,00	649 912,80
61558	Entretien autres biens mobiliers	0,00	0,00	32 929,24	0,00	0,00	0,00	0,00	0,00	0,00	32 929,24
6156	Maintenance	0,00	0,00	104 858,94	7 235,28	0,00	0,00	0,00	0,00	22 997,96	135 092,18
6225	Indemnités aux comptable et régisseurs	361,00	0,00	0,00	0,00	0,00	0,00	0,00	0,00	0,00	361,00
62268	Autres honoraires, conseils	0,00	0,00	3 000,00	0,00	0,00	0,00	0,00	0,00	0,00	3 000,00
6227	Frais d'actes et de contentieux	378,41	0,00	0,00	0,00	0,00	0,00	0,00	0,00	0,00	378,41
6241	Transports de biens	0,00	0,00	475,58	0,00	0,00	0,00	0,00	0,00	0,00	475,58
6251	Voyages, déplacements et missions	115 525,32	0,00	0,00	0,00	0,00	0,00	0,00	0,00	0,00	115 525,32
6262	Frais de télécommunications	0,00	0,00	0,00	49 402,44	0,00	0,00	0,00	0,00	0,00	49 402,44
6281	Concours divers (cotisations)	0,00	0,00	3 350,00	0,00	0,00	0,00	0,00	0,00	0,00	3 350,00
6283	Frais de nettoyage des locaux	0,00	0,00	6 000,00	0,00	0,00	0,00	0,00	0,00	0,00	6 000,00
6288	Autres services extérieurs	0,00	0,00	51 613,23	0,00	0,00	0,00	0,00	0,00	0,00	51 613,23
6353	Impôts indirects	0,00	0,00	-29 000,00	0,00	0,00	0,00	0,00	0,00	0,00	-29 000,00

DEPARTEMENT DE LA HAUTE-LOIRE - BUDGET PRINCIPAL - CA - 2022

Article / compte par nature (1)	Libellé	60 Services communs	61 Eaux et assainissement	62 Routes et voirie			63 Infrastruct. ferroviaires et aéroports	64 Infra. fluviales, maritimes, portuaires	65 Plan de relance (crise sanitaire)	68 Autres réseaux	TOTAL DU CHAPITRE
				621 Réseau routier départemental	622 Viabilité hivernale et aléas climatiques	628 Autres réseaux de voirie					
6355	Taxes et impôts sur les véhicules	0,00	0,00	6 410,48	0,00	0,00	0,00	0,00	0,00	0,00	6 410,48
637	Autres impôts, taxes (autres organismes)	0,00	0,00	15 000,00	0,00	0,00	0,00	0,00	0,00	0,00	15 000,00
012	Charges de personnel et frais assimilés	17 099 585,19	0,00	102 302,47	0,00	0,00	0,00	0,00	0,00	0,00	17 201 887,66
6218	Autre personnel extérieur	0,00	0,00	102 302,47	0,00	0,00	0,00	0,00	0,00	0,00	102 302,47
6331	Versement mobilité	35 143,85	0,00	0,00	0,00	0,00	0,00	0,00	0,00	0,00	35 143,85
6332	Cotisations versées au F.N.A.L.	46 238,14	0,00	0,00	0,00	0,00	0,00	0,00	0,00	0,00	46 238,14
6336	Cotisations CNFPT et CDGFPT	87 884,75	0,00	0,00	0,00	0,00	0,00	0,00	0,00	0,00	87 884,75
64111	Rémunération principale titulaires	10 536 017,37	0,00	0,00	0,00	0,00	0,00	0,00	0,00	0,00	10 536 017,37
64112	SFT, indemnité résidence	90 178,17	0,00	0,00	0,00	0,00	0,00	0,00	0,00	0,00	90 178,17
64113	NBI	94 004,24	0,00	0,00	0,00	0,00	0,00	0,00	0,00	0,00	94 004,24
64114	Personnel tit. Indemnité inflation	17 700,00	0,00	0,00	0,00	0,00	0,00	0,00	0,00	0,00	17 700,00
64118	Autres indemnités titulaires	1 107 488,22	0,00	0,00	0,00	0,00	0,00	0,00	0,00	0,00	1 107 488,22
64131	Rémunérations non tit.	701 053,05	0,00	0,00	0,00	0,00	0,00	0,00	0,00	0,00	701 053,05
64134	Personnel non tit. - Indemnité inflation	900,00	0,00	0,00	0,00	0,00	0,00	0,00	0,00	0,00	900,00
64171	Apprentis - rémunérations	34 275,12	0,00	0,00	0,00	0,00	0,00	0,00	0,00	0,00	34 275,12
64172	Apprentis - indemnité inflation	300,00	0,00	0,00	0,00	0,00	0,00	0,00	0,00	0,00	300,00
6451	Cotisations à l'U.R.S.S.A.F.	1 514 358,12	0,00	0,00	0,00	0,00	0,00	0,00	0,00	0,00	1 514 358,12
6453	Cotisations aux caisses de retraites	2 805 889,81	0,00	0,00	0,00	0,00	0,00	0,00	0,00	0,00	2 805 889,81
6454	Cotisations aux A.S.S.E.D.I.C.	28 154,35	0,00	0,00	0,00	0,00	0,00	0,00	0,00	0,00	28 154,35
014	Atténuations de produits	0,00	0,00	0,00	0,00	0,00	0,00	0,00	0,00	0,00	0,00
65	Autres charges de gestion courante	10 219,31	0,00	179,70	26 134,00	0,00	0,00	0,00	0,00	199 560,00	236 093,01
65111	Famille et enfance	10 219,31	0,00	0,00	0,00	0,00	0,00	0,00	0,00	0,00	10 219,31
6541	Créances admises en non-valeur	0,00	0,00	179,70	0,00	0,00	0,00	0,00	0,00	0,00	179,70
65734	Subv. fonct. Communes et intercos	0,00	0,00	0,00	26 134,00	0,00	0,00	0,00	0,00	0,00	26 134,00
6574	Subv. fonct. asso. personnes privées	0,00	0,00	0,00	0,00	0,00	0,00	0,00	0,00	199 560,00	199 560,00
67	Charges exceptionnelles	0,00	0,00	82 891,47	0,00	0,00	0,00	0,00	0,00	0,00	82 891,47
6718	Autres charges exceptionnelles gestion	0,00	0,00	82 691,65	0,00	0,00	0,00	0,00	0,00	0,00	82 691,65

DEPARTEMENT DE LA HAUTE-LOIRE - BUDGET PRINCIPAL - CA - 2022

Article / compte par nature (1)	Libellé	60 Services communs	61 Eaux et assainissement	62 Routes et voirie			63 Infrastruct. ferroviaires et aéroports	64 Infra. fluviales, maritimes, portuaires	65 Plan de relance (crise sanitaire)	68 Autres réseaux	TOTAL DU CHAPITRE
				621 Réseau routier départemental	622 Viabilité hivernale et aléas climatiques	628 Autres réseaux de voirie					
678	Autres charges exceptionnelles	0,00	0,00	199,82	0,00	0,00	0,00	0,00	0,00	0,00	199,82
RECETTES – REALISATIONS		93 221,97	0,00	647 927,94	0,00	0,00	875,58	0,00	0,00	17 902,91	759 928,40
013	Atténuations de charges	93 221,97	0,00	0,00	0,00	0,00	0,00	0,00	0,00	0,00	93 221,97
6419	Remboursements rémunérations personnel	93 221,97	0,00	0,00	0,00	0,00	0,00	0,00	0,00	0,00	93 221,97
70	Prod. services, domaine, ventes diverses	0,00	0,00	382 978,94	0,00	0,00	0,00	0,00	0,00	17 902,91	400 881,85
70323	Red.occupation dom. public départemental	0,00	0,00	205 455,17	0,00	0,00	0,00	0,00	0,00	0,00	205 455,17
70388	Autres	0,00	0,00	0,00	0,00	0,00	0,00	0,00	0,00	6 902,91	6 902,91
7068	Autres redevances et droits	0,00	0,00	1 000,00	0,00	0,00	0,00	0,00	0,00	0,00	1 000,00
70872	Remb. frais Budgets annexes	0,00	0,00	10 491,00	0,00	0,00	0,00	0,00	0,00	0,00	10 491,00
70878	Remb. frais par des tiers	0,00	0,00	166 032,77	0,00	0,00	0,00	0,00	0,00	11 000,00	177 032,77
73	Impôts et taxes	0,00	0,00	0,00	0,00	0,00	0,00	0,00	0,00	0,00	0,00
74	Dotations, subventions et participations	0,00	0,00	0,00	0,00	0,00	0,00	0,00	0,00	0,00	0,00
75	Autres produits de gestion courante	0,00	0,00	0,00	0,00	0,00	0,00	0,00	0,00	0,00	0,00
77	Produits exceptionnels	0,00	0,00	264 949,00	0,00	0,00	0,00	0,00	0,00	0,00	264 949,00
775	Produits des cessions d'immobilisations	0,00	0,00	219 610,77	0,00	0,00	0,00	0,00	0,00	0,00	219 610,77
7788	Produits exceptionnels divers	0,00	0,00	45 338,23	0,00	0,00	0,00	0,00	0,00	0,00	45 338,23

(1) A détailler conformément au plan de comptes.

IV – ANNEXES	IV
PRESENTATION CROISEE PAR NATURE – SECTION DE FONCTIONNEMENT – PRESENTATION DETAILLEE	A2/7

FONCTION 7 – AMÉNAGEMENT ET ENVIRONNEMENT

Article / compte par nature (1)	Libellé	70 Services communs	71 Aménagement et développement urbain	72 Logement	73 Environnement		74 Aménagement et développement rural	75 Plan de relance (crise sanitaire)	TOTAL DU CHAPITRE
					731 Actions en matière de trait. des déchets	738 Autres actions en faveur milieu naturel			
DEPENSES – REALISATIONS		324 856,46	270 173,00	24 120,00	18 534,48	524 554,71	742 500,00	0,00	1 904 738,65
011	Charges à caractère général	828,61	0,00	24 120,00	0,00	104 478,46	0,00	0,00	129 427,07
6042	Achats de prestations de services	0,00	0,00	0,00	0,00	1 395,98	0,00	0,00	1 395,98
60611	Eau et assainissement	0,00	0,00	0,00	0,00	-150,00	0,00	0,00	-150,00
60632	Fournitures de petit équipement	0,00	0,00	0,00	0,00	2 839,02	0,00	0,00	2 839,02
61521	Entretien terrains	0,00	0,00	0,00	0,00	47 076,25	0,00	0,00	47 076,25
6156	Maintenance	0,00	0,00	0,00	0,00	1 542,98	0,00	0,00	1 542,98
62268	Autres honoraires, conseils	0,00	0,00	24 120,00	0,00	50 967,53	0,00	0,00	75 087,53
6251	Voyages, déplacements et missions	828,61	0,00	0,00	0,00	0,00	0,00	0,00	828,61
6281	Concours divers (cotisations)	0,00	0,00	0,00	0,00	751,00	0,00	0,00	751,00
637	Autres impôts, taxes (autres organismes)	0,00	0,00	0,00	0,00	55,70	0,00	0,00	55,70
012	Charges de personnel et frais assimilés	324 027,85	0,00	0,00	0,00	0,00	0,00	0,00	324 027,85
6331	Versement mobilité	1 420,37	0,00	0,00	0,00	0,00	0,00	0,00	1 420,37
6332	Cotisations versées au F.N.A.L.	887,72	0,00	0,00	0,00	0,00	0,00	0,00	887,72
6336	Cotisations CNFPT et CDGFPT	1 685,87	0,00	0,00	0,00	0,00	0,00	0,00	1 685,87
64111	Rémunération principale titulaires	170 260,95	0,00	0,00	0,00	0,00	0,00	0,00	170 260,95
64112	SFT, indemnité résidence	4 426,76	0,00	0,00	0,00	0,00	0,00	0,00	4 426,76
64113	NBI	388,00	0,00	0,00	0,00	0,00	0,00	0,00	388,00
64118	Autres indemnités titulaires	1 639,68	0,00	0,00	0,00	0,00	0,00	0,00	1 639,68
64131	Rémunérations non tit.	60 443,53	0,00	0,00	0,00	0,00	0,00	0,00	60 443,53
64134	Personnel non tit. - Indemnité inflation	100,00	0,00	0,00	0,00	0,00	0,00	0,00	100,00
6451	Cotisations à l'U.R.S.S.A.F.	36 243,67	0,00	0,00	0,00	0,00	0,00	0,00	36 243,67
6453	Cotisations aux caisses de retraites	44 144,44	0,00	0,00	0,00	0,00	0,00	0,00	44 144,44
6454	Cotisations aux A.S.S.E.D.I.C.	2 386,86	0,00	0,00	0,00	0,00	0,00	0,00	2 386,86
014	Atténuations de produits	0,00	0,00	0,00	0,00	17 085,73	0,00	0,00	17 085,73
7398	Autres reversements	0,00	0,00	0,00	0,00	17 085,73	0,00	0,00	17 085,73
65	Autres charges de gestion courante	0,00	270 173,00	0,00	18 534,48	402 990,52	742 500,00	0,00	1 434 198,00
65541	Compens. versée Région (loi NOTRe)	0,00	0,00	0,00	18 534,48	0,00	0,00	0,00	18 534,48
65734	Subv. fonct. Communes et intercos	0,00	0,00	0,00	0,00	26 750,00	0,00	0,00	26 750,00
65737	Subv. Fonct. Autres EPL	0,00	10 173,00	0,00	0,00	191 349,52	717 500,00	0,00	919 022,52
65738	Subv. fonct. Autres organismes publics	0,00	260 000,00	0,00	0,00	103 037,00	0,00	0,00	363 037,00
6574	Subv. fonct. asso. personnes privées	0,00	0,00	0,00	0,00	81 854,00	25 000,00	0,00	106 854,00
67	Charges exceptionnelles	0,00	0,00	0,00	0,00	0,00	0,00	0,00	0,00
RECETTES – REALISATIONS		0,00	0,00	301 399,00	0,00	1 384 294,24	0,00	0,00	1 685 693,24
013	Atténuations de charges	0,00	0,00	0,00	0,00	0,00	0,00	0,00	0,00
70	Prod. services, domaine, ventes diverses	0,00	0,00	0,00	0,00	58 895,47	0,00	0,00	58 895,47
70872	Remb. frais Budgets annexes	0,00	0,00	0,00	0,00	53 595,39	0,00	0,00	53 595,39
70878	Remb. frais par des tiers	0,00	0,00	0,00	0,00	5 300,08	0,00	0,00	5 300,08

DEPARTEMENT DE LA HAUTE-LOIRE - BUDGET PRINCIPAL - CA - 2022

Article / compte par nature (1)	Libellé	70 Services communs	71 Aménagement et développement urbain	72 Logement	73 Environnement		74 Aménagement et développement rural	75 Plan de relance (crise sanitaire)	TOTAL DU CHAPITRE
					731 Actions en matière de trait. des déchets	738 Autres actions en faveur milieu naturel			
73	Impôts et taxes	0,00	0,00	0,00	0,00	1 185 547,32	0,00	0,00	1 185 547,32
7327	Taxe d'aménagement	0,00	0,00	0,00	0,00	1 185 547,32	0,00	0,00	1 185 547,32
74	Dotations, subventions et participations	0,00	0,00	301 399,00	0,00	139 851,45	0,00	0,00	441 250,45
74718	Autres participations Etat	0,00	0,00	0,00	0,00	66 040,04	0,00	0,00	66 040,04
7472	Participation régions	0,00	0,00	301 399,00	0,00	0,00	0,00	0,00	301 399,00
74773	Participation FEOGA	0,00	0,00	0,00	0,00	73 811,41	0,00	0,00	73 811,41
75	Autres produits de gestion courante	0,00	0,00	0,00	0,00	0,00	0,00	0,00	0,00
77	Produits exceptionnels	0,00	0,00	0,00	0,00	0,00	0,00	0,00	0,00

(1) A détailler conformément au plan de comptes.

IV – ANNEXES	IV
PRESENTATION CROISEE PAR NATURE – SECTION DE FONCTIONNEMENT – PRESENTATION DETAILLEE	A2/8

FONCTION 8 – TRANSPORTS

Article / compte par nature (1)	Libellé	80 Services communs	81 Transports scolaires	82 Transports publics de voyageurs					83 Plan de relance (crise sanitaire)	88 Autres	TOTAL DU CHAPITRE
				821 Routier	822 Ferroviaire	823 Maritime	824 Fluvial	825 Aérien			
DEPENSES – REALISATIONS		0,00	0,00	0,00	0,00	0,00	0,00	0,00	0,00	205 333,35	205 333,35
011	Charges à caractère général	0,00	0,00	0,00	0,00	0,00	0,00	0,00	0,00	0,00	0,00
012	Charges de personnel et frais assimilés	0,00	0,00	0,00	0,00	0,00	0,00	0,00	0,00	0,00	0,00
014	Atténuations de produits	0,00	0,00	0,00	0,00	0,00	0,00	0,00	0,00	0,00	0,00
65	Autres charges de gestion courante	0,00	0,00	0,00	0,00	0,00	0,00	0,00	0,00	205 333,35	205 333,35
65737	Subv. Fonct. Autres EPL	0,00	0,00	0,00	0,00	0,00	0,00	0,00	0,00	205 333,35	205 333,35
67	Charges exceptionnelles	0,00	0,00	0,00	0,00	0,00	0,00	0,00	0,00	0,00	0,00
RECETTES – REALISATIONS		0,00	0,00	0,00	0,00	0,00	0,00	0,00	0,00	0,00	0,00
013	Atténuations de charges	0,00	0,00	0,00	0,00	0,00	0,00	0,00	0,00	0,00	0,00
70	Prod. services, domaine, ventes diverses	0,00	0,00	0,00	0,00	0,00	0,00	0,00	0,00	0,00	0,00
73	Impôts et taxes	0,00	0,00	0,00	0,00	0,00	0,00	0,00	0,00	0,00	0,00
74	Dotations, subventions et participations	0,00	0,00	0,00	0,00	0,00	0,00	0,00	0,00	0,00	0,00
75	Autres produits de gestion courante	0,00	0,00	0,00	0,00	0,00	0,00	0,00	0,00	0,00	0,00
77	Produits exceptionnels	0,00	0,00	0,00	0,00	0,00	0,00	0,00	0,00	0,00	0,00

(1) A détailler conformément au plan de comptes.

IV – ANNEXES	IV
PRESENTATION CROISEE PAR NATURE – SECTION DE FONCTIONNEMENT – PRESENTATION DETAILLEE	A2/9

FONCTION 9 – DÉVELOPPEMENT

Article / compte par nature (1)	Libellé	90 Services communs	91 Structures animation, développement éco.	92 Agriculture et pêche		93 Industrie, commerce et artisanat	94 Développement touristique	95 Maint. et dev. serv. publics non départ.	96 Plan de relance (crise sanitaire)	TOTAL DU CHAPITRE
				921 Laboratoire départemental	928 Autres					
DEPENSES – REALISATIONS		893 218,23	5 700,00	1 163 178,95	188 831,49	10 000,00	1 141 782,60	0,00	0,00	3 402 711,27
011	Charges à caractère général	1 839,56	5 700,00	0,00	23 278,60	0,00	263 266,95	0,00	0,00	294 085,11
6042	Achats de prestations de services	0,00	0,00	0,00	1 800,00	0,00	33 367,86	0,00	0,00	35 167,86
60611	Eau et assainissement	0,00	0,00	0,00	0,00	0,00	3 422,17	0,00	0,00	3 422,17
60612	Energie - Electricité	0,00	0,00	0,00	7 300,00	0,00	13 303,41	0,00	0,00	20 603,41
60621	Combustibles	0,00	0,00	0,00	9 104,99	0,00	0,00	0,00	0,00	9 104,99
60622	Carburants	0,00	0,00	0,00	0,00	0,00	103,61	0,00	0,00	103,61
60623	Alimentation	0,00	0,00	0,00	0,00	0,00	514,36	0,00	0,00	514,36
60631	Fournitures d'entretien	0,00	0,00	0,00	14,47	0,00	6 958,75	0,00	0,00	6 973,22
60632	Fournitures de petit équipement	0,00	0,00	0,00	0,00	0,00	14 108,46	0,00	0,00	14 108,46
60636	Vêtements de travail	0,00	0,00	0,00	0,00	0,00	1 138,21	0,00	0,00	1 138,21
6064	Fournitures administratives	0,00	0,00	0,00	0,00	0,00	329,08	0,00	0,00	329,08
6068	Autres matières et fournitures	0,00	0,00	0,00	0,00	0,00	396,44	0,00	0,00	396,44
607	Achats de marchandises	0,00	0,00	0,00	0,00	0,00	15 630,77	0,00	0,00	15 630,77
6135	Locations mobilières	0,00	0,00	0,00	0,00	0,00	20 493,50	0,00	0,00	20 493,50
61521	Entretien terrains	0,00	0,00	0,00	0,00	0,00	65 917,22	0,00	0,00	65 917,22
615221	Entretien, réparations bâtiments publics	0,00	0,00	0,00	0,00	0,00	6 960,08	0,00	0,00	6 960,08
615231	Entretien, réparations voiries	0,00	0,00	0,00	0,00	0,00	-500,00	0,00	0,00	-500,00
61524	Entretien bois et forêts	0,00	0,00	0,00	0,00	0,00	19 859,79	0,00	0,00	19 859,79
61558	Entretien autres biens mobiliers	0,00	0,00	0,00	0,00	0,00	6 625,62	0,00	0,00	6 625,62
6156	Maintenance	0,00	0,00	0,00	5 059,14	0,00	4 863,78	0,00	0,00	9 922,92
617	Etudes et recherches	0,00	0,00	0,00	0,00	0,00	4 115,60	0,00	0,00	4 115,60
6188	Autres frais divers	0,00	0,00	0,00	0,00	0,00	418,71	0,00	0,00	418,71
6225	Indemnités aux comptable et régisseurs	18,00	0,00	0,00	0,00	0,00	0,00	0,00	0,00	18,00
6234	Réceptions	0,00	0,00	0,00	0,00	0,00	2 707,97	0,00	0,00	2 707,97
6236	Catalogues et imprimés	0,00	0,00	0,00	0,00	0,00	16 846,96	0,00	0,00	16 846,96
6251	Voyages, déplacements et missions	1 821,56	0,00	0,00	0,00	0,00	0,00	0,00	0,00	1 821,56
627	Services bancaires et assimilés	0,00	0,00	0,00	0,00	0,00	309,04	0,00	0,00	309,04
6281	Concours divers (cotisations)	0,00	5 700,00	0,00	0,00	0,00	1 400,00	0,00	0,00	7 100,00
6288	Autres services extérieurs	0,00	0,00	0,00	0,00	0,00	22 905,74	0,00	0,00	22 905,74
637	Autres impôts, taxes (autres organismes)	0,00	0,00	0,00	0,00	0,00	1 069,82	0,00	0,00	1 069,82
012	Charges de personnel et frais assimilés	727 965,96	0,00	1 014 908,55	0,00	0,00	0,00	0,00	0,00	1 742 874,51
6331	Versement mobilité	3 221,90	0,00	4 321,16	0,00	0,00	0,00	0,00	0,00	7 543,06
6332	Cotisations versées au F.N.A.L.	2 037,77	0,00	2 700,79	0,00	0,00	0,00	0,00	0,00	4 738,56
6336	Cotisations CNFPT et CDGFPT	3 872,42	0,00	5 131,44	0,00	0,00	0,00	0,00	0,00	9 003,86

DEPARTEMENT DE LA HAUTE-LOIRE - BUDGET PRINCIPAL - CA - 2022

Article / compte par nature (1)	Libellé	90 Services communs	91 Structures animation, développement éco.	92 Agriculture et pêche		93 Industrie, commerce et artisanat	94 Développement touristique	95 Maint. et dev. serv. publics non départ.	96 Plan de relance (crise sanitaire)	TOTAL DU CHAPITRE
				921 Laboratoire départemental	928 Autres					
64111	Rémunération principale titulaires	491 221,70	0,00	695 495,02	0,00	0,00	0,00	0,00	0,00	1 186 716,72
64112	SFT, indemnité résidence	10 260,61	0,00	5 905,66	0,00	0,00	0,00	0,00	0,00	16 166,27
64113	NBI	2 587,45	0,00	13 432,90	0,00	0,00	0,00	0,00	0,00	16 020,35
64114	Personnel tit. Indemnité inflation	600,00	0,00	900,00	0,00	0,00	0,00	0,00	0,00	1 500,00
64118	Autres indemnités titulaires	4 181,59	0,00	31 635,36	0,00	0,00	0,00	0,00	0,00	35 816,95
64131	Rémunérations non tit.	17 740,97	0,00	0,00	0,00	0,00	0,00	0,00	0,00	17 740,97
64171	Apprentis - rémunérations	3 528,41	0,00	0,00	0,00	0,00	0,00	0,00	0,00	3 528,41
6451	Cotisations à l'U.R.S.S.A.F.	69 008,86	0,00	82 445,03	0,00	0,00	0,00	0,00	0,00	151 453,89
6453	Cotisations aux caisses de retraites	118 169,19	0,00	172 941,19	0,00	0,00	0,00	0,00	0,00	291 110,38
6454	Cotisations aux A.S.S.E.D.I.C.	1 535,09	0,00	0,00	0,00	0,00	0,00	0,00	0,00	1 535,09
014	Atténuations de produits	0,00	0,00	0,00	0,00	0,00	0,00	0,00	0,00	0,00
65	Autres charges de gestion courante	480,01	0,00	148 270,40	165 552,89	0,00	847 988,03	0,00	0,00	1 162 291,33
65111	Famille et enfance	480,01	0,00	252,98	0,00	0,00	0,00	0,00	0,00	732,99
6541	Créances admises en non-valeur	0,00	0,00	1 045,68	0,00	0,00	0,00	0,00	0,00	1 045,68
65734	Subv. fonct. Communes et intercos	0,00	0,00	0,00	0,00	0,00	63 690,00	0,00	0,00	63 690,00
65738	Subv. fonct. Autres organismes publics	0,00	0,00	146 971,74	78 900,00	0,00	3 444,00	0,00	0,00	229 315,74
6574	Subv. fonct. asso. personnes privées	0,00	0,00	0,00	86 652,89	0,00	778 278,00	0,00	0,00	864 930,89
65818	Autres	0,00	0,00	0,00	0,00	0,00	2 576,03	0,00	0,00	2 576,03
67	Charges exceptionnelles	162 932,70	0,00	0,00	0,00	10 000,00	30 527,62	0,00	0,00	203 460,32
673	Titres annulés (sur exercices antérieurs	162 932,70	0,00	0,00	0,00	0,00	0,00	0,00	0,00	162 932,70
6743	Subv. fonct. aux SPIC départ.	0,00	0,00	0,00	0,00	0,00	30 527,62	0,00	0,00	30 527,62
6745	Subv. aux personnes de droit privé	0,00	0,00	0,00	0,00	10 000,00	0,00	0,00	0,00	10 000,00
RECETTES – REALISATIONS		0,00	0,00	1 079 457,50	24 000,00	151 000,00	360 001,75	0,00	0,00	1 614 459,25
013	Atténuations de charges	0,00	0,00	1 026 638,01	0,00	0,00	0,00	0,00	0,00	1 026 638,01
6419	Remboursements rémunérations personnel	0,00	0,00	1 026 638,01	0,00	0,00	0,00	0,00	0,00	1 026 638,01
70	Prod. services, domaine, ventes diverses	0,00	0,00	52 819,49	0,00	0,00	331 529,36	0,00	0,00	384 348,85
7021	Ventes de récoltes	0,00	0,00	0,00	0,00	0,00	1 540,00	0,00	0,00	1 540,00
7022	Coupes de bois	0,00	0,00	0,00	0,00	0,00	24 125,27	0,00	0,00	24 125,27
70323	Red.occupation dom. public départemental	0,00	0,00	52 819,49	0,00	0,00	4 122,40	0,00	0,00	56 941,89
7062	Redevances services à caractère culturel	0,00	0,00	0,00	0,00	0,00	51 458,00	0,00	0,00	51 458,00
707	Ventes de marchandises	0,00	0,00	0,00	0,00	0,00	26 283,69	0,00	0,00	26 283,69
70872	Remb. frais Budgets annexes	0,00	0,00	0,00	0,00	0,00	224 000,00	0,00	0,00	224 000,00
73	Impôts et taxes	0,00	0,00	0,00	0,00	0,00	0,00	0,00	0,00	0,00
74	Dotations, subventions et participations	0,00	0,00	0,00	24 000,00	151 000,00	0,00	0,00	0,00	175 000,00
7474	Participation Communes et interco	0,00	0,00	0,00	0,00	151 000,00	0,00	0,00	0,00	151 000,00
74788	Autres	0,00	0,00	0,00	24 000,00	0,00	0,00	0,00	0,00	24 000,00
75	Autres produits de gestion courante	0,00	0,00	0,00	0,00	0,00	28 472,39	0,00	0,00	28 472,39
757	Redevances versées par fermiers, conces.	0,00	0,00	0,00	0,00	0,00	28 472,39	0,00	0,00	28 472,39

DEPARTEMENT DE LA HAUTE-LOIRE - BUDGET PRINCIPAL - CA - 2022

Article / compte par nature (1)	Libellé	90 Services communs	91 Structures animation, développement éco.	92 Agriculture et pêche		93 Industrie, commerce et artisanat	94 Développement touristique	95 Maint. et dev. serv. publics non départ.	96 Plan de relance (crise sanitaire)	TOTAL DU CHAPITRE
				921 Laboratoire départemental	928 Autres					
77	Produits exceptionnels	0,00	0,00	0,00	0,00	0,00	0,00	0,00	0,00	0,00

(1) A détailler conformément au plan de comptes.

IV – ANNEXES	IV
ELEMENTS DU BILAN – ETAT DE LA DETTE – DETAIL DES CREDITS DE TRESORERIE	B1.1

B1.1 – DETAIL DES CREDITS DE TRESORERIE (1)

Nature (Pour chaque ligne, indiquer le numéro de contrat)	Date de la décision de réaliser la ligne de trésorerie (2)	Montant maximum autorisé au 01/01/N	Montant des tirages N	Montant des remboursements N		Encours restant dû au 31/12/N
				Intérêts (3)	Remboursement du tirage	
5191 Avances du Trésor						
5192 Avances de trésorerie						
51931 Lignes de trésorerie						
51932 Lignes de trésorerie liées à un emprunt						
5194 Billets de trésorerie						
5198 Autres crédits de trésorerie						
519 Crédits de trésorerie (Total)		0,00	0,00	0,00	0,00	0,00

(1) Circulaire n° NOR : INTB8900071C du 22/02/1989.

(2) Indiquer la date de la délibération de l'assemblée autorisant la ligne de trésorerie ou la date de la décision de l'ordonnateur de réaliser la ligne de trésorerie sur la base d'un montant maximum autorisé par l'organe délibérant (article L. 3211-2 du CGCT).

(3) Il s'agit des intérêts comptabilisés au compte 6615, sauf pour les emprunts assortis d'une option de tirage sur ligne de trésorerie pour lesquels les intérêts sont comptabilisés au compte 66111 et sauf pour les billets de trésorerie pour lesquels les intérêts sont comptabilisés au compte 6618.

IV – ANNEXES	IV
ELEMENTS DU BILAN – ETAT DE LA DETTE – REPARTITION PAR NATURE DE DETTE	B1.2

B1.2 – REPARTITION PAR NATURE DE DETTE (hors 16449 et 166)

Nature (Pour chaque ligne, indiquer le numéro de contrat)	Emprunts et dettes à l'origine du contrat													
	Organisme prêteur ou chef de file	Date de signature	Date d'émission ou date de mobilisation (1)	Date du premier remboursement	Nominal (2)	Type de taux d'intérêt (3)	Index (4)	Taux initial		Devise	Périodicité des remboursements (6)	Profil d'amortissement (7)	Possibilité de remboursement anticipé O/N	Catégorie d'emprunt (8)
								Niveau de taux (5)	Taux actuariel					
163 Emprunts obligataires (Total)					0,00									
164 Emprunts auprès des établissements financiers (Total)					151 440 743,78									
1641 Emprunts en euros (total)					145 440 743,78									
423	CAISSE D'EPARGNE	25/12/2005	25/12/2005	25/12/2006	2 000 000,00	V	(Euribor 12M-Floor -0.07 sur Euribor 12M) + 0.07	2,910	2,952	EUR	A	P	O	A-1
430	SFIL CAFFIL	12/12/2007	12/12/2007	01/11/2008	5 000 000,00	F	Taux fixe à 4.58 %	4,580	4,647	EUR	A	P	O	A-1
439	CAISSE D'EPARGNE	25/03/2009	25/03/2009	25/06/2009	6 000 000,00	F	Taux fixe à 4.27 %	4,270	4,339	EUR	T	P	O	A-1
440 Réam	CAISSE D'EPARGNE	18/12/2017	25/12/2017	25/12/2018	4 972 230,41	F	Taux fixe à 0.69 %	0,690	0,690	EUR	A	C	O	A-1
441 Ream	SFIL CAFFIL	05/10/2009	16/11/2009	15/02/2010	10 000 000,00	F	Taux fixe à 2.58 %	2,580	2,643	EUR	T	P	O	A-1
442 Refin	CAISSE D'EPARGNE	18/06/2018	25/05/2018	25/08/2018	5 338 059,94	V	(Euribor 3M + 0.5)-Floor 0 sur Euribor 3M	0,500	0,508	EUR	T	P	O	A-1
447	SFIL CAFFIL	01/09/2011	01/09/2011	01/12/2011	8 068 654,50	C	Taux fixe 4.43% à barrière 6% sur Euribor 12M(Postfixé)	4,430	4,495	EUR	A	P	O	B-1
449	CAISSE CENTRALE DE CREDIT COOPERATIF	07/07/2011	07/07/2011	01/03/2013	5 000 000,00	V	(Euribor 3M-Floor -0.45 sur Euribor 3M) + 0.45	2,018	2,033	EUR	T	P	O	A-1
450	CREDIT AGRICOLE CORPORATE AND INVESTMENT BANK	20/12/2011	20/12/2011	31/03/2014	3 000 000,00	V	Euribor 3M + 1.9	2,124	2,172	EUR	A	C	O	A-1
451	CAISSE D'EPARGNE	04/12/2019	25/01/2020	25/01/2021	3 000 000,02	V	(Euribor 12M + 1)-Floor 0 sur Euribor 12M	1,000	1,015	EUR	A	C	O	A-1

DEPARTEMENT DE LA HAUTE-LOIRE - BUDGET PRINCIPAL - CA - 2022

Nature (Pour chaque ligne, indiquer le numéro de contrat)	Emprunts et dettes à l'origine du contrat													
	Organisme prêteur ou chef de file	Date de signature	Date d'émission ou date de mobilisation (1)	Date du premier remboursement	Nominal (2)	Type de taux d'intérêt (3)	Index (4)	Taux initial		Devise	Périodicité des remboursements (6)	Profil d'amortissement (7)	Possibilité de remboursement anticipé O/N	Catégorie d'emprunt (8)
								Niveau de taux (5)	Taux actuariel					
452	CAISSE D'EPARGNE	09/05/2019	25/05/2019	25/05/2020	3 000 000,02	V	(Euribor 12M + 1)-Floor 0 sur Euribor 12M	1,000	1,015	EUR	A	C	O	A-1
455	CREDIT AGRICOLE CORPORATE AND INVESTMENT BANK	14/12/2016	15/12/2016	15/03/2017	14 556 638,48	F	Taux fixe à 1.12 %	1,120	1,141	EUR	T	C	O	A-1
457 consolidation T.F	CREDIT AGRICOLE CORPORATE AND INVESTMENT BANK	14/12/2016	23/11/2020	22/02/2021	10 000 000,00	F	Taux fixe à 1.75 %	1,750	1,787	EUR	T	C	O	A-1
458 consolidation	CREDIT AGRICOLE CORPORATE AND INVESTMENT BANK	14/12/2016	22/01/2020	24/02/2020	10 000 000,00	F	Taux fixe à 1.815 %	1,815	1,854	EUR	T	C	O	A-1
459	CREDIT AGRICOLE CORPORATE AND INVESTMENT BANK	14/12/2016	22/11/2018	22/02/2019	10 000 000,00	F	Taux fixe à 1.1 %	1,100	1,121	EUR	T	C	O	A-1
460	SFIL CAFFIL	15/12/2016	03/06/2019	01/10/2019	10 000 000,00	F	Taux fixe à 1.25 %	1,250	1,256	EUR	T	P	O	A-1
461	CAISSE D'EPARGNE	31/01/2017	25/11/2017	25/02/2018	5 000 000,00	F	Taux fixe à 0.67 %	0,670	0,672	EUR	T	C	O	A-1
462	CAISSE D'EPARGNE	31/01/2017	29/01/2021	25/04/2021	10 000 000,00	V	(Livret A(Préfixé) + 0.5)-Floor 0 sur Livret A(Préfixé)	1,000	1,018	EUR	T	C	O	A-1
463	SFIL CAFFIL	29/06/2020	01/07/2020	01/01/2021	10 505 160,41	F	Taux fixe à 1.8 %	1,800	1,826	EUR	A	P	O	A-1
464	CAISSE D'EPARGNE	05/10/2022	15/11/2022	25/02/2023	10 000 000,00	F	Taux fixe à 2.75 %	2,750	2,778	EUR	T	C	O	A-1
1643 Emprunts en devises (total)					0,00									
16441 Emprunts assortis d'une option de tirage sur ligne de trésorerie (total)					6 000 000,00									
444 Conso	CAISSE D'EPARGNE	26/10/2010	15/12/2010	25/12/2010	6 000 000,00	F	Taux fixe à 1.97 %	1,080	1,085	EUR	T	P	O	A-1
165 Dépôts et cautionnements reçus (Total)					0,00									
167 Emprunts et dettes assortis de conditions particulières (Total)					0,00									
1671 Avances consolidées du Trésor (total)					0,00									

DEPARTEMENT DE LA HAUTE-LOIRE - BUDGET PRINCIPAL - CA - 2022

Nature (Pour chaque ligne, indiquer le numéro de contrat)	Emprunts et dettes à l'origine du contrat													
	Organisme prêteur ou chef de file	Date de signature	Date d'émission ou date de mobilisation (1)	Date du premier remboursement	Nominal (2)	Type de taux d'intérêt (3)	Index (4)	Taux initial		Devise	Périodicité des remboursements (6)	Profil d'amortissement (7)	Possibilité de remboursement anticipé O/N	Catégorie d'emprunt (8)
								Niveau de taux (5)	Taux actuariel					
1672 Emprunts sur comptes spéciaux du Trésor (total)					0,00									
1675 Dettes pour METP et PPP (total)					0,00									
1676 Dettes envers locataires-acquéreurs (total)					0,00									
1678 Autres emprunts et dettes (total)					0,00									
168 Emprunts et dettes assimilés (Total)					0,00									
1681 Autres emprunts (total) (9)					0,00									
1682 Bons à moyen terme négociables (total)					0,00									
1687 Autres dettes (total)					0,00									
Total général					151 440 743,78									

(1) Si un emprunt donne lieu à plusieurs mobilisations, indiquer la date de la première mobilisation.

(2) Nominal : montant emprunté à l'origine.

(3) Type de taux d'intérêt : F : fixe ; V : variable simple ; C : complexe (c'est-à-dire un taux variable qui n'est pas seulement défini comme la simple addition d'un taux usuel de référence et d'une marge exprimée en point de pourcentage).

(4) Mentionner le ou les types d'index (ex : Euribor 3 mois).

(5) Indiquer le niveau de taux à l'origine du contrat.

(6) Indiquer la périodicité des remboursements : A : annuelle ; M : mensuelle, B : bimestrielle, S : semestrielle, T : trimestrielle, X autre.

(7) Indiquer C pour amortissement constant, P pour amortissement progressif, F pour *in fine*, X pour autres à préciser.

(8) Catégorie d'emprunt à l'origine. Exemple A-1 (cf. la classification des emprunts suivant la typologie de la circulaire IOCB1015077C du 25 juin 2010 sur les produits financiers offerts aux collectivités territoriales).

(9) Y compris les avances remboursables consenties au titre de l'article 25 de la loi n°2020-935 du 30 juillet 2020 de finances rectificative pour 2020, portant attribution des avances remboursables sur les recettes fiscales prévues aux articles 1594 A et 1595 du code général des impôts.

IV – ANNEXES	IV
ELEMENTS DU BILAN – ETAT DE LA DETTE – REPARTITION PAR NATURE DE DETTE	B1.2

B1.2 – REPARTITION PAR NATURE DE DETTE (hors 16449 et 166) (suite)

Nature (Pour chaque ligne, indiquer le numéro de contrat)	Emprunts et dettes au 31/12/N											
	Couverture ? O/N (11)	Montant couvert	Catégorie d'emprunt après couverture éventuelle (12)	Capital restant dû au 31/12/N	Durée résiduelle (en années)	Taux d'intérêt			Annuité de l'exercice			ICNE de l'exercice
						Type de taux (13)	Index (13)	Niveau de taux d'intérêt au 31/12/N (15)	Capital	Charges d'intérêt (16)	Intérêts perçus (le cas échéant) (17)	
163 Emprunts obligataires (Total)		0,00		0,00					0,00	0,00	0,00	0,00
164 Emprunts auprès des établissements financiers (Total)		0,00		86 733 122,17					11 701 339,93	1 300 274,81	0,00	382 887,21
1641 Emprunts en euros (total)		0,00		84 047 318,36					11 394 339,90	1 286 411,75	0,00	381 698,74
423	N	0,00	A-1	377 750,66	2,98	V	(Euribor 12M-Floor -0.07 sur Euribor 12M) + 0.07	0,042	118 863,83	0,00	0,00	208,39
430	N	0,00	A-1	0,00	0,00	F	Taux fixe à 4.58 %	4,631	447 631,61	20 786,27	0,00	0,00
439	N	0,00	A-1	658 442,04	1,23	F	Taux fixe à 4.27 %	4,266	502 154,41	41 587,87	0,00	390,49
440 Réam	N	0,00	A-1	1 322 230,41	1,98	F	Taux fixe à 0.69 %	0,689	690 000,00	13 884,39	0,00	126,71
441 Ream	N	0,00	A-1	1 800 451,80	1,87	F	Taux fixe à 4.87 %	4,924	835 309,03	114 795,12	0,00	11 203,81
442 Refin	N	0,00	A-1	3 555 819,91	7,90	V	(Euribor 3M + 0.5)-Floor 0 sur Euribor 3M	0,801	408 873,07	23 698,21	0,00	8 526,85
447	N	0,00	B-1	2 043 685,68	2,92	C	Taux fixe 4.43% à barrière 6% sur Euribor 12M(Postfixé)	4,479	625 967,98	119 908,24	0,00	7 544,61
449	N	0,00	A-1	1 746 166,05	4,92	V	Euribor 3M + 0.75	0,713	339 421,91	10 218,48	0,00	3 845,74
450	N	0,00	A-1	1 200 000,00	5,25	F	Taux fixe à 0.54 %	0,546	200 000,00	6 822,00	0,00	18,00
451	N	0,00	A-1	2 333 333,34	6,07	V	(Euribor 12M + 1)-Floor 0 sur Euribor 12M	1,011	333 333,34	27 037,04	0,00	22 037,04
452	N	0,00	A-1	2 000 000,00	5,40	V	(Euribor 12M + 1)-Floor 0 sur Euribor 12M	1,212	333 333,34	23 657,41	0,00	16 500,00
455	N	0,00	A-1	7 278 319,24	5,96	F	Taux fixe à 1.12 %	1,132	1 213 053,21	91 244,51	0,00	3 622,98

DEPARTEMENT DE LA HAUTE-LOIRE - BUDGET PRINCIPAL - CA - 2022

Nature (Pour chaque ligne, indiquer le numéro de contrat)	Emprunts et dettes au 31/12/N											
	Couverture ? O/N (11)	Montant couvert	Catégorie d'emprunt après couverture éventuelle (12)	Capital restant dû au 31/12/N	Durée résiduelle (en années)	Taux d'intérêt			Annuité de l'exercice			ICNE de l'exercice
						Type de taux (13)	Index (13)	Niveau de taux d'intérêt au 31/12/N (15)	Capital	Charges d'intérêt (16)	Intérêts perçus (le cas échéant) (17)	
457 consolidation T.F	N	0,00	A-1	8 181 818,16	8,90	F	Taux fixe à 1.75 %	1,769	909 090,92	155 246,21	0,00	15 511,36
458 consolidation	N	0,00	A-1	8 235 294,16	13,90	F	Taux fixe à 1.815 %	1,835	588 235,28	158 308,34	0,00	16 192,65
459	N	0,00	A-1	5 000 000,00	3,89	F	Taux fixe à 1.1 %	1,112	1 250 000,00	64 472,23	0,00	5 958,34
460	N	0,00	A-1	6 885 860,42	6,50	F	Taux fixe à 1.25 %	1,247	971 685,01	93 676,39	0,00	21 279,22
461	N	0,00	A-1	3 333 333,40	9,90	F	Taux fixe à 0.67 %	0,740	333 333,32	23 729,17	0,00	4 699,07
462	N	0,00	A-1	8 833 333,31	13,07	V	(Livret A(Préfixé) + 0.5)-Floor 0 sur Livret A(Préfixé)	1,534	666 666,68	116 868,05	0,00	41 099,54
463	N	0,00	A-1	9 261 479,78	12,00	F	Taux fixe à 1.8 %	1,820	627 386,96	180 471,82	0,00	168 558,94
464	N	0,00	A-1	10 000 000,00	14,90	F	Taux fixe à 2.75 %	2,720	0,00	0,00	0,00	34 375,00
1643 Emprunts en devises (total)		0,00		0,00					0,00	0,00	0,00	0,00
16441 Emprunts assortis d'une option de tirage sur ligne de trésorerie (total) (10)		0,00		2 685 803,81					307 000,03	13 863,06	0,00	1 188,47
444 Conso	N	0,00	A-1	2 685 803,81	7,98	V	Euribor 3M + 0.53	0,525	307 000,03	13 863,06	0,00	1 188,47
165 Dépôts et cautionnements reçus (Total)		0,00		0,00					0,00	0,00	0,00	0,00
167 Emprunts et dettes assortis de conditions particulières (Total)		0,00		0,00					0,00	0,00	0,00	0,00
1671 Avances consolidées du Trésor (total)		0,00		0,00					0,00	0,00	0,00	0,00
1672 Emprunts sur comptes spéciaux (total)		0,00		0,00					0,00	0,00	0,00	0,00
1675 Dettes pour METP et PPP (total)		0,00		0,00					0,00	0,00	0,00	0,00
1676 Dettes envers locataires-acquéreurs (total)		0,00		0,00					0,00	0,00	0,00	0,00
1678 Autres emprunts et dettes (total)		0,00		0,00					0,00	0,00	0,00	0,00
168 Emprunts et dettes assimilés (Total)		0,00		0,00					0,00	0,00	0,00	0,00
1681 Autres emprunts (total)		0,00		0,00					0,00	0,00	0,00	0,00
1682 Bons à moyen terme négociables (total)		0,00		0,00					0,00	0,00	0,00	0,00
1687 Autres dettes (total)		0,00		0,00					0,00	0,00	0,00	0,00

DEPARTEMENT DE LA HAUTE-LOIRE - BUDGET PRINCIPAL - CA - 2022

Nature (Pour chaque ligne, indiquer le numéro de contrat)	Emprunts et dettes au 31/12/N											
	Couverture ? O/N (11)	Montant couvert	Catégorie d'emprunt après couverture éventuelle (12)	Capital restant dû au 31/12/N	Durée résiduelle (en années)	Taux d'intérêt			Annuité de l'exercice			ICNE de l'exercice
						Type de taux (13)	Index (13)	Niveau de taux d'intérêt au 31/12/N (15)	Capital	Charges d'intérêt (16)	Intérêts perçus (le cas échéant) (17)	
Total général		0,00		86 733 122,17					11 701 339,93	1 300 274,81	0,00	382 887,21

(10) S'agissant des emprunts assortis d'une ligne de trésorerie, il faut faire ressortir le remboursement du capital de la dette prévue pour l'exercice correspondant au véritable endettement.

(11) Si l'emprunt est soumis à couverture, il convient de compléter le tableau « détail des opérations de couverture ».

(12) Catégorie d'emprunt. Exemple A-1 (cf. la classification des emprunts suivant la typologie de la circulaire IOCB1015077C du 25 juin 2010 sur les produits financiers offerts aux collectivités territoriales).

(13) Type de taux d'intérêt après opérations de couverture : F : fixe ; V : variable simple ; C : complexe (c'est-à-dire un taux variable qui n'est pas seulement défini comme la simple addition d'un taux usuel de référence et d'une marge exprimée en point de pourcentage).

(14) Mentionner l'index en cours au 31/12/N après opérations de couverture.

(15) Taux après opérations de couverture éventuelles. Pour les emprunts à taux variable, indiquer le niveau moyen du taux constaté sur l'année.

(16) Il s'agit des intérêts dus au titre du contrat initial et comptabilisés à l'article 66111 « Intérêts réglés à l'échéance » (intérêts décaissés) et intérêts éventuels dus au titre du contrat d'échange éventuel et comptabilisés à l'article 668.

(17) Indiquer les intérêts éventuellement reçus au titre du contrat d'échange éventuel et comptabilisés au 768.

IV – ANNEXES	IV
ELEMENTS DU BILAN – ETAT DE LA DETTE – REPARTITION DES EMPRUNTS PAR STRUCTURE DE TAUX	B1.3

B1.3 – REPARTITION DES EMPRUNTS PAR STRUCTURE DE TAUX (HORS A1)

Emprunts ventilés par structure de taux selon le risque le plus élevé (Pour chaque ligne, indiquer le numéro de contrat) (1)	Organisme prêteur ou chef de file	Nominal (2)	Capital restant dû au 31/12/N (3)	Type d'indices (4)	Durée du contrat	Dates des périodes bonifiées	Taux minimal (5)	Taux maximal (6)	Coût de sortie (7)	Taux maximal après couverture éventuelle (8)	Niveau du taux au 31/12/N (9)	Intérêts payés au cours de l'exercice (10)	Intérêts perçus au cours de l'exercice (le cas échéant) (11)	% par type de taux selon le capital restant dû
Echange de taux, taux variable simple plafonné (cap) ou encadré (tunnel) (A)														
TOTAL (A)		0,00	0,00						0,00			0,00	0,00	0,00
Barrière simple (B)														
447	SFIL CAFFIL	8 068 654,50	2 043 685,68	1	14,25		Taux fixe 4.43% à barrière 6% sur Euribor 12M(Postfixé)	Taux fixe 4.43% à barrière 6% sur Euribor 12M(Postfixé)	27 809,68	Taux fixe 4.43% à barrière 6% sur Euribor 12M(Postfixé)	4,479	119 908,24	0,00	2,36
TOTAL (B)		8 068 654,50	2 043 685,68						27 809,68			119 908,24	0,00	2,36
Option d'échange (C)														
TOTAL (C)		0,00	0,00						0,00			0,00	0,00	0,00
Multiplicateur jusqu'à 3 ou multiplicateur jusqu'à 5 capé (D)														
TOTAL (D)		0,00	0,00						0,00			0,00	0,00	0,00
Multiplicateur jusqu'à 5 (E)														
TOTAL (E)		0,00	0,00						0,00			0,00	0,00	0,00
Autres types de structures (F)														
TOTAL (F)		0,00	0,00						0,00			0,00	0,00	0,00
TOTAL GENERAL		8 068 654,50	2 043 685,68						27 809,68			119 908,24	0,00	2,36

(1) Répartir les emprunts selon le type de structure de taux (de A à F selon la classification de la charte de bonne conduite) en fonction du risque le plus élevé à courir sur toute la durée de vie du contrat de prêt et après opérations de couverture éventuelles.

(2) Nominal : montant emprunté à l'origine. En cas de couverture partielle d'un emprunt, indiquer séparément sur deux lignes la part du nominal couvert et la part non couverte.

(3) En cas de couverture partielle d'un emprunt, indiquer séparément sur deux lignes la part du capital restant dû couvert et la part non couverte.

(4) Indiquer la classification de l'indice sous-jacent suivant la typologie de la circulaire du 25 juin 2010 sur les produits financiers (de 1 à 6). 1 : Indice zone euro / 2 : Indices inflation française ou zone euro ou écart entre ces indices / 3 : Ecart indice zone euro / 4 : Indices hors zone euro ou écart d'indices dont l'un est hors zone euro / 5 : écarts d'indices hors zone euro / 6 : autres indices.

(5) Taux hors opération de couverture. Indiquer le montant, l'index ou la formule correspondant au taux minimal du contrat de prêt sur toute la durée du contrat.

(6) Taux hors opération de couverture. Indiquer le montant, l'index ou la formule correspondant au taux maximal du contrat de prêt sur toute la durée du contrat.

(7) Coût de sortie : indiquer le montant de l'indemnité contractuelle de remboursement définitif de l'emprunt au 31/12/N ou le cas échéant, à la prochaine date d'échéance.

(8) Montant, index ou formule.

(9) Indiquer le niveau de taux après opérations de couverture éventuelles. Pour les emprunts à taux variables, indiquer le niveau moyen du taux constaté sur l'année.

(10) Indiquer les intérêts dus au titre du contrat initial et comptabilisés à l'article 66111 et des intérêts éventuels dus au titre du contrat d'échange et comptabilisés à l'article 668.

(11) Indiquer les intérêts reçus au titre du contrat d'échange et comptabilisés au 768.

IV – ANNEXES	IV
ELEMENTS DU BILAN – ETAT DE LA DETTE – TYPOLOGIE DE LA REPARTITION DE L'ENCOURS	B1.4

B1.4 – TYPOLOGIE DE LA REPARTITION DE L'ENCOURS (1)

Indices sous-jacents	(1) Indices zone euro	(2) Indices inflation française ou zone euro ou écart entre ces indices	(3) Ecart d'indices zone euro	(4) Indices hors zone euro et écarts d'indices dont l'un est un indice hors zone euro	(5) Ecart d'indices hors zone euro	(6) Autres indices
Structure						
(A) Taux fixe simple. Taux variable simple. Echange de taux fixe contre taux variable ou inversement. Echange de taux structuré contre taux variable ou taux fixe (sens unique). Taux variable simple plafonné (cap) ou encadré (tunnel)	Nombre de produits	20	0	0	0	
	% de l'encours	97,63	0,00	0,00	0,00	
	Montant en euros	84 689 436,49	0,00	0,00	0,00	0,00
(B) Barrière simple. Pas d'effet de levier	Nombre de produits	1	0	0	0	
	% de l'encours	2,36	0,00	0,00	0,00	
	Montant en euros	2 043 685,68	0,00	0,00	0,00	0,00
(C) Option d'échange (swaption)	Nombre de produits	0	0	0	0	
	% de l'encours	0,00	0,00	0,00	0,00	
	Montant en euros	0,00	0,00	0,00	0,00	0,00
(D) Multiplicateur jusqu'à 3 ; multiplicateur jusqu'à 5 capé	Nombre de produits	0	0	0	0	
	% de l'encours	0,00	0,00	0,00	0,00	
	Montant en euros	0,00	0,00	0,00	0,00	0,00
(E) Multiplicateur jusqu'à 5	Nombre de produits	0	0	0	0	
	% de l'encours	0,00	0,00	0,00	0,00	
	Montant en euros	0,00	0,00	0,00	0,00	0,00
(F) Autres types de structures	Nombre de produits					0
	% de l'encours					0,00
	Montant en euros					0,00

(1) Cette annexe retrace le stock de dette au 31/12/N après opérations de couverture éventuelles.

IV – ANNEXES	IV
ELEMENTS DU BILAN – ETAT DE LA DETTE – DETAIL DES OPERATIONS DE COUVERTURE	B1.5

B1.5 – DETAIL DES OPERATIONS DE COUVERTURE (1)

Instruments de couverture (Pour chaque ligne, indiquer le numéro de contrat)	Emprunt couvert			Instrument de couverture									
	Référence de l'emprunt couvert	Capital restant dû au 31/12/N	Date de fin du contrat	Organisme co-contractant	Type de couverture (3)	Nature de la couverture (change ou taux)	Notionnel de l'instrument de couverture	Date de début du contrat	Date de fin du contrat	Périodicité de règlement des intérêts (4)	Montant des commissions diverses	Primes éventuelles	
												Primes payées pour l'achat d'option	Primes reçues pour la vente d'option
Taux fixe (total)		0,00					0,00				0,00	0,00	0,00
Taux variable simple (total)		0,00					0,00				0,00	0,00	0,00
Taux complexe (total) (2)		0,00					0,00				0,00	0,00	0,00
Total		0,00					0,00				0,00	0,00	0,00

(1) Si un instrument couvre plusieurs emprunts, distinguer une ligne par emprunt couvert.

(2) Il s'agit d'un taux variable qui n'est pas défini comme la simple addition d'un taux usuel de référence et d'une marge exprimée en point de pourcentage.

(3) Indiquer s'il s'agit d'un *swap*, d'une option (*cap*, *floor*, *tunnel*, *swaption*).

(4) Indiquer la périodicité de règlement des intérêts : A : annuelle, M : mensuelle, B : bimestrielle, S : semestrielle, T : trimestrielle, X : autre.

IV – ANNEXES	IV
ELEMENTS DU BILAN – ETAT DE LA DETTE – DETAIL DES OPERATIONS DE COUVERTURE	B1.5

B1.5 – DETAIL DES OPERATIONS DE COUVERTURE (1) (suite)

Instruments de couverture (Pour chaque ligne, indiquer le numéro de contrat)	Référence de l'emprunt couvert	Effet de l'instrument de couverture							
		Taux payé		Taux reçu (7)		Charges et produits constatés depuis l'origine du contrat		Catégorie d'emprunt (8)	
		Index (5)	Niveau de taux (6)	Index	Niveau de taux	Charges c/668	Produits c/768	Avant opération de couverture	Après opération de couverture
Taux fixe (total)						0,00	0,00		
Taux variable simple (total)						0,00	0,00		
Taux complexe (total) (2)						0,00	0,00		
Total						0,00	0,00		

(5) Indiquer l'index utilisé ou la formule de taux.

(6) Pour les emprunts à taux variable, indiquer le niveau moyen du taux constaté sur l'année.

(7) A compléter si l'instrument de couverture est un *swap*.

(8) Catégorie d'emprunt. Exemple A-1 (cf. la classification des emprunts suivant la typologie de la circulaire IOCB1015077C du 25 juin 2010 sur les produits financiers offerts aux collectivités territoriales).

IV – ANNEXES	IV
ELEMENTS DU BILAN – ETAT DE LA DETTE – REMBOURSEMENT ANTICIPE D’UN EMPRUNT AVEC REFINANCEMENT	B1.6

B1.6 – REMBOURSEMENT ANTICIPE D’UN EMPRUNT AVEC REFINANCEMENT (1)

Emprunts (2) (Pour chaque ligne, indiquer le numéro de contrat)	Année de mobilisation et profil d'amort. de l'emprunt		Date du refinancement	Organisme prêteur ou chef de file	Capital restant dû	Capital réaménagé	Durée résiduelle	Périodicité des remboursements (6)	Caractéristiques du taux			Coût de sortie (10)		Annuité de l'exercice		ICNE de l'exercice
	Année	Profil (5)							Type de taux (7)	Index (8)	Niveau de taux (9)	Type (11)	Montant (12)	Intérêts (13)	Capital	
Total des dépenses au c/ 166 Refinancement de dette (3)					0,00	0,00						0,00	0,00	0,00	0,00	0,00
Total des recettes au c/ 166 Refinancement de dette (4)					0,00	0,00						0,00	0,00	0,00	0,00	0,00

(1) Les opérations de refinancement de dette consistent en un remboursement d'un emprunt auprès d'un établissement de crédit suivi de la souscription d'un nouvel emprunt. Pour cette raison, les dépenses et les recettes du c/166 sont équilibrées.

(2) Pour les emprunts de refinancement, indiquer le nouveau numéro de contrat suivi, entre parenthèses, de la référence de l'emprunt quitté.

(3) Il s'agit de retracer les caractéristiques avant réaménagement des emprunts ayant fait l'objet d'un remboursement anticipé avec refinancement.

(4) Il s'agit de retracer les caractéristiques après réaménagement des emprunts de refinancement.

(5) Indiquer C pour amortissement constant, P pour amortissement progressif, F pour *in fine*, X pour autres à préciser.

(6) Indiquer la périodicité des remboursements A : annuelle ; T : trimestrielle ; M : mensuelle, B : bimestrielle, S : semestrielle, X autre.

(7) Type de taux d'intérêt : F : fixe ; V : variable simple ; C : complexe (c'est-à-dire un taux variable qui n'est pas seulement défini comme la simple addition d'un taux usuel de référence et d'une marge exprimée en point de pourcentage).

(8) Indiquer le type d'index (ex : Euribor 3 mois).

(9) Taux après opérations de couverture éventuelles. Pour un emprunt à taux variable, indiquer le niveau du taux constaté à la date du refinancement.

(10) Il s'agit de retracer les caractéristiques de l'indemnité de remboursement anticipé due relative à l'emprunt quitté.

(11) Indiquer A pour autofinancement, C pour capitalisation, T pour intégration dans le taux du nouvel emprunt, D pour allongement de durée.

(12) Indiquer le coût de sortie uniquement en cas d'autofinancement et de capitalisation.

(13) Il s'agit des intérêts dus au titre du contrat initial et comptabilisés à l'article 66111 « Intérêts réglés à l'échéance » (intérêts décaissés) et intérêts éventuels dus au titre du contrat d'échange éventuel et comptabilisés à l'article 668.

IV – ANNEXES	IV
ELEMENTS DU BILAN – ETAT DE LA DETTE – EMPRUNTS RENEGOCIES AU COURS DE L’ANNEE N	B1.7

B1.7 – EMPRUNTS RENEGOCIES AU COURS DE L’ANNEE N (1)

N° du contrat d'emprunt	Date de souscription du contrat initial	Date de renégociation	Organisme prêteur	Durée résiduelle en années		Taux (2)						Nominal		Profil d'amortissement et périodicité de remboursement (6)		Capital restant dû au 31/12/N	ICNE de l'exercice	Annuité payée dans l'exercice (s'il y a lieu)	
				Contrat initial	Contrat renégocié	Contrat initial			Contrat renégocié			Contrat initial	Contrat renégocié (5)	Contrat initial	Contrat renégocié			Intérêts	Capital
						Type de taux (3)	Index (4)	Taux act.	Type de taux (3)	Index (4)	Taux act.								
Total												0,00	0,00			0,00	0,00	0,00	0,00

(1) Inscrire les emprunts renégociés au cours de l'exercice N.

(2) Taux à la date de renégociation.

(3) Indiquer : F : fixe ; V : variable simple ; C : complexe (c'est-à-dire un taux variable qui n'est pas seulement défini comme la simple addition d'un taux usuel de référence et d'une marge exprimée en point de pourcentage).

(4) Indiquer la nature de l'index retenu (exemple : Euribor 3 mois).

(5) Nominal à la date de renégociation.

(6) Faire figurer 2 lettres : - Pour le profil d'amortissement, indiquer : C pour amortissement constant, P pour amortissement progressif, F pour *in fine*, X pour autres.

- Pour la périodicité de remboursement, indiquer : A : annuelle ; T : trimestrielle ; M : mensuelle, B : bimestrielle, S : semestrielle, X autre.

IV – ANNEXES	IV
ELEMENTS DU BILAN – METHODES UTILISEES	B2

Procédure d'amortissement (linéaire, dégressif, variable)	CHOIX DE L'ASSEMBLEE DELIBERANTE		Délibération du
	Biens de faible valeur- Seuil unitaire en deçà duquel les immobilisations de peu de valeur s'amortissent sur un an (article D. 3321-1 du CGCT) : €		
	Catégories de biens amortis	Durée (en années)	
L	Frais d'études non suivies de réalisations	5	30/01/2012
L	Frais de recherches et de développement (réussite du projet)	5	30/01/2012
L	Frais d'insertion (en cas d'échec du projet)	5	30/01/2012
L	Subventions d'équipements versés finançant des biens mobiliers, du matériel ou des études	5	30/01/2012
L	Subventions d'équipements versées finançant des biens immobiliers ou des installations	15	30/01/2012
L	Subventions d'équipements versées finançant des projets d'infrastructures d'intérêt national	30	30/01/2012
L	Logiciels	3	30/01/2012
L	Voitures	10	30/01/2012
L	Camions et véhicules industriels	10	30/01/2012
L	Mobiliers	15	30/01/2012
L	Matériels informatiques	5	30/01/2012
L	Autres matériels et appareillages	15	30/01/2012
L	Bâtiments administratifs publics et privés	30	30/01/2012
L	Equipements et agencements de bâtiments	30	30/01/2012
L	Construction sur sol d'autrui	30	30/01/2012
L	Bâtiments légers et abris	30	30/01/2012
L	Installations de voirie et de télécommunication	20	30/01/2012
L	Plantations	20	30/01/2012
L	Autres agencements et aménagements de terrains	30	30/01/2012
L	Biens de faible valeur dont le seuil unitaire est inférieur à 2 000 €	1	30/01/2012

IV – ANNEXES	IV
ELEMENTS DU BILAN – ETAT DES PROVISIONS CONSTITUEES	B3

PROVISIONS CONSTITUEES AU 31/12/N

Nature de la provision	Date de constitution de la provision	Montant des provisions constituées au 01/01/N A	Montant des provisions de l'exercice (1) B	Montant des reprises de l'exercice C	Montant des provisions constituées D = A + B - C
Provisions pour risques et charges (2)		1 717 120,00	1 012 240,00	1 050 000,00	1 679 360,00
Provisions pour litiges		1 000 000,00	0,00	1 000 000,00	0,00
Contentieux incendie gare		1 000 000,00	0,00	1 000 000,00	0,00
Provisions pour pertes de change		0,00	0,00	0,00	0,00
Provisions pour garanties d'emprunts		0,00	0,00	0,00	0,00
Autres provisions pour risques		717 120,00	1 012 240,00	50 000,00	1 679 360,00
Conférence des financeurs		317 120,00	0,00	0,00	317 120,00
HLMD		0,00	300 000,00	0,00	300 000,00
CET		50 000,00	712 240,00	50 000,00	712 240,00
Ponts maîtrise d'oeuvre		350 000,00	0,00	0,00	350 000,00
Provisions pour dépréciation (2)		13 000,00	83 323,00	13 000,00	83 323,00
- des immobilisations		0,00	0,00	0,00	0,00
- des stocks		0,00	0,00	0,00	0,00
- des comptes de tiers		13 000,00	83 323,00	13 000,00	83 323,00
TIERS REDEVABLES		3 000,00	5 240,00	3 000,00	5 240,00
DEBITEURS DIVERS		10 000,00	78 083,00	10 000,00	78 083,00
- des comptes financiers		0,00	0,00	0,00	0,00
TOTAL PROVISIONS		1 730 120,00	1 095 563,00	1 063 000,00	1 762 683,00

(1) Provision nouvelle ou abondement d'une provision déjà constituée.

(2) Indiquer l'objet de la provision (exemples : provision pour litiges au titre du procès ... ; provisions pour dépréciation des immobilisations de l'équipement ...).

IV – ANNEXES	IV
ELEMENTS DU BILAN – ETAT DES CHARGES TRANSFEREES	B4

ETAT DES CHARGES TRANSFEREES

Exercice	Nature de la dépense transférée	Durée de l'étalement (en mois)	Date de la délibération	Montant de la dépense transférée au compte 481 (I)	Montant amorti au titre des exercices précédents (II)	Montant de la dotation aux amortissements de l'exercice (c/6812) (III)	Solde (1)
TOTAL				0,00	0,00	0,00	0,00

(1) Correspond au montant de la charge restant à amortir = I – (II + III).

Exercice	Nature de la dépense transférée	Durée de l'étalement (en mois)	Date de la délibération	Montant de la dépense transférée au compte 481 (I)	Montant amorti au titre des exercices précédents (II)	Montant de la dotation aux amortissements de l'exercice (c/6862) (III)	Solde (1)
TOTAL				0,00	0,00	0,00	0,00

(1) Correspond au montant de la charge restant à amortir = I – (II + III).

IV – ANNEXES	IV
ELEMENTS DU BILAN – DETAIL DES OPERATIONS POUR COMPTE DE TIERS	B5

CHAPITRE D'OPERATIONS POUR COMPTE DE TIERS (Détail) (1)

N° opération : 01		Intitulé de l'opération : REMEMBREMENT				Date de la délibération :
	Cumul des réalisations avant l'exercice	Sur l'exercice				Cumul des réalisations au 31/12/N
		Crédits ouverts (BP+DM+RAR N-1)	Réalisations	Restes à réaliser	Op. à annuler	
DEPENSES (a)	0,00	150 000,00	110 835,89	0,00	39 164,11	0,00
92401 (2)	0,00	150 000,00	110 835,89	0,00	39 164,11	0,00
040 Travaux réalisés par le personnel du mandataire	0,00	0,00	0,00	0,00	0,00	0,00
041 Opérations d'ordre à l'intérieur de la section	0,00	0,00	0,00	0,00	0,00	0,00
Annulations sur dépenses (c) (3)	0,00	0,00	0,00	0,00	0,00	0,00
Dépenses nettes (a – c)	0,00	150 000,00	110 835,89	0,00	39 164,11	0,00
RECETTES (b)	0,00	50 000,00	36 969,70	0,00	13 030,30	0,00
92401 Financement par le mandant et par d'autres tiers (4)	0,00	50 000,00	36 969,70	0,00	13 030,30	0,00
040 Financement par le mandataire	0,00	0,00	0,00	0,00	0,00	0,00
041 Financement par emprunt à la charge du tiers	0,00	0,00	0,00	0,00	0,00	0,00
Annulations sur recettes (d) (3)	0,00	0,00	0,00	0,00	0,00	0,00
Recettes nettes (b - d)	0,00	50 000,00	36 969,70	0,00	13 030,30	0,00

N° opération : 03		Intitulé de l'opération : REGLEMENTATION DES BOISEMENTS				Date de la délibération :
	Cumul des réalisations avant l'exercice	Sur l'exercice				Cumul des réalisations au 31/12/N
		Crédits ouverts (BP+DM+RAR N-1)	Réalisations	Restes à réaliser	Op. à annuler	
DEPENSES (a)	0,00	56 000,00	46 349,46	0,00	9 650,54	0,00
92403 (2)	0,00	56 000,00	46 349,46	0,00	9 650,54	0,00
040 Travaux réalisés par le personnel du mandataire	0,00	0,00	0,00	0,00	0,00	0,00
041 Opérations d'ordre à l'intérieur de la section	0,00	0,00	0,00	0,00	0,00	0,00
Annulations sur dépenses (c) (3)	0,00	0,00	0,00	0,00	0,00	0,00
Dépenses nettes (a – c)	0,00	56 000,00	46 349,46	0,00	9 650,54	0,00
RECETTES (b)	0,00	0,00	0,00	0,00	0,00	0,00
Financement par le mandant et par d'autres tiers (4)	0,00	0,00	0,00	0,00	0,00	0,00
040 Financement par le mandataire	0,00	0,00	0,00	0,00	0,00	0,00
041 Financement par emprunt à la charge du tiers	0,00	0,00	0,00	0,00	0,00	0,00
Annulations sur recettes (d) (3)	0,00	0,00	0,00	0,00	0,00	0,00
Recettes nettes (b - d)	0,00	0,00	0,00	0,00	0,00	0,00

N° opération : 07		Intitulé de l'opération : AMENAGEMENT RUE GRASMANENT				Date de la délibération :
	Cumul des réalisations avant l'exercice	Sur l'exercice				Cumul des réalisations au 31/12/N
		Crédits ouverts (BP+DM+RAR N-1)	Réalisations	Restes à réaliser	Op. à annuler	
DEPENSES (a)	0,00	0,00	0,00	0,00	0,00	0,00
92407 (2)	0,00	0,00	0,00	0,00	0,00	0,00
040 Travaux réalisés par le personnel du mandataire	0,00	0,00	0,00	0,00	0,00	0,00
041 Opérations d'ordre à l'intérieur de la section	0,00	0,00	0,00	0,00	0,00	0,00
Annulations sur dépenses (c) (3)	0,00	0,00	0,00	0,00	0,00	0,00
Dépenses nettes (a - c)	0,00	0,00	0,00	0,00	0,00	0,00
RECETTES (b)	0,00	0,00	0,00	0,00	0,00	0,00
Financement par le mandant et par d'autres tiers (4)	0,00	0,00	0,00	0,00	0,00	0,00
040 Financement par le mandataire	0,00	0,00	0,00	0,00	0,00	0,00
041 Financement par emprunt à la charge du tiers	0,00	0,00	0,00	0,00	0,00	0,00
Annulations sur recettes (d) (3)	0,00	0,00	0,00	0,00	0,00	0,00
Recettes nettes (b - d)	0,00	0,00	0,00	0,00	0,00	0,00

N° opération : 14		Intitulé de l'opération : ECIR				Date de la délibération :
	Cumul des réalisations avant l'exercice	Sur l'exercice				Cumul des réalisations au 31/12/N
		Crédits ouverts (BP+DM+RAR N-1)	Réalisations	Restes à réaliser	Op. à annuler	
DEPENSES (a)	0,00	26 000,00	17,22	0,00	25 982,78	0,00
92414 (2)	0,00	26 000,00	17,22	0,00	25 982,78	0,00
040 Travaux réalisés par le personnel du mandataire	0,00	0,00	0,00	0,00	0,00	0,00
041 Opérations d'ordre à l'intérieur de la section	0,00	0,00	0,00	0,00	0,00	0,00
Annulations sur dépenses (c) (3)	0,00	0,00	0,00	0,00	0,00	0,00
Dépenses nettes (a - c)	0,00	26 000,00	17,22	0,00	25 982,78	0,00
RECETTES (b)	0,00	0,00	0,00	0,00	0,00	0,00
Financement par le mandant et par d'autres tiers (4)	0,00	0,00	0,00	0,00	0,00	0,00
040 Financement par le mandataire	0,00	0,00	0,00	0,00	0,00	0,00
041 Financement par emprunt à la charge du tiers	0,00	0,00	0,00	0,00	0,00	0,00
Annulations sur recettes (d) (3)	0,00	0,00	0,00	0,00	0,00	0,00
Recettes nettes (b - d)	0,00	0,00	0,00	0,00	0,00	0,00

N° opération : 15		Intitulé de l'opération : CARREFOUR RD23 VC RIOTORD				Date de la délibération :
	Cumul des réalisations avant l'exercice	Sur l'exercice				Cumul des réalisations au 31/12/N
		Crédits ouverts (BP+DM+RAR N-1)	Réalisations	Restes à réaliser	Op. à annuler	
DEPENSES (a)	0,00	12 000,00	12 000,00	0,00	0,00	0,00
92415 (2)	0,00	12 000,00	12 000,00	0,00	0,00	0,00
040 Travaux réalisés par le personnel du mandataire	0,00	0,00	0,00	0,00	0,00	0,00
041 Opérations d'ordre à l'intérieur de la section	0,00	0,00	0,00	0,00	0,00	0,00
Annulations sur dépenses (c) (3)	0,00	0,00	0,00	0,00	0,00	0,00
Dépenses nettes (a – c)	0,00	12 000,00	12 000,00	0,00	0,00	0,00
RECETTES (b)	0,00	12 000,00	12 000,00	0,00	0,00	0,00
92415 Financement par le mandant et par d'autres tiers (4)	0,00	12 000,00	12 000,00	0,00	0,00	0,00
040 Financement par le mandataire	0,00	0,00	0,00	0,00	0,00	0,00
041 Financement par emprunt à la charge du tiers	0,00	0,00	0,00	0,00	0,00	0,00
Annulations sur recettes (d) (3)	0,00	0,00	0,00	0,00	0,00	0,00
Recettes nettes (b - d)	0,00	12 000,00	12 000,00	0,00	0,00	0,00

N° opération : 16		Intitulé de l'opération : MUR SOUTENEMENT RD23 DUNIERES				Date de la délibération :
	Cumul des réalisations avant l'exercice	Sur l'exercice				Cumul des réalisations au 31/12/N
		Crédits ouverts (BP+DM+RAR N-1)	Réalisations	Restes à réaliser	Op. à annuler	
DEPENSES (a)	0,00	34 500,00	34 252,50	0,00	247,50	0,00
92416 (2)	0,00	34 500,00	34 252,50	0,00	247,50	0,00
040 Travaux réalisés par le personnel du mandataire	0,00	0,00	0,00	0,00	0,00	0,00
041 Opérations d'ordre à l'intérieur de la section	0,00	0,00	0,00	0,00	0,00	0,00
Annulations sur dépenses (c) (3)	0,00	0,00	0,00	0,00	0,00	0,00
Dépenses nettes (a – c)	0,00	34 500,00	34 252,50	0,00	247,50	0,00
RECETTES (b)	0,00	34 500,00	34 252,50	0,00	247,50	0,00
92416 Financement par le mandant et par d'autres tiers (4)	0,00	34 500,00	34 252,50	0,00	247,50	0,00
040 Financement par le mandataire	0,00	0,00	0,00	0,00	0,00	0,00
041 Financement par emprunt à la charge du tiers	0,00	0,00	0,00	0,00	0,00	0,00
Annulations sur recettes (d) (3)	0,00	0,00	0,00	0,00	0,00	0,00
Recettes nettes (b - d)	0,00	34 500,00	34 252,50	0,00	247,50	0,00

N° opération : 18	Intitulé de l'opération : RD16 TRAVERSE JUSSAC					Date de la délibération :
	Cumul des réalisations avant l'exercice	Sur l'exercice				Cumul des réalisations au 31/12/N
		Crédits ouverts (BP+DM+RAR N-1)	Réalisations	Restes à réaliser	Op. à annuler	
DEPENSES (a)	0,00	55 000,00	41 106,52	0,00	13 893,48	0,00
92418 (2)	0,00	55 000,00	41 106,52	0,00	13 893,48	0,00
<i>040 Travaux réalisés par le personnel du mandataire</i>	0,00	0,00	0,00	0,00	0,00	0,00
<i>041 Opérations d'ordre à l'intérieur de la section</i>	0,00	0,00	0,00	0,00	0,00	0,00
Annulations sur dépenses (c) (3)	0,00	0,00	0,00	0,00	0,00	0,00
Dépenses nettes (a - c)	0,00	55 000,00	41 106,52	0,00	13 893,48	0,00
RECETTES (b)	0,00	55 000,00	0,00	0,00	55 000,00	0,00
92418 Financement par le mandant et par d'autres tiers (4)	0,00	55 000,00	0,00	0,00	55 000,00	0,00
<i>040 Financement par le mandataire</i>	0,00	0,00	0,00	0,00	0,00	0,00
<i>041 Financement par emprunt à la charge du tiers</i>	0,00	0,00	0,00	0,00	0,00	0,00
Annulations sur recettes (d) (3)	0,00	0,00	0,00	0,00	0,00	0,00
Recettes nettes (b - d)	0,00	55 000,00	0,00	0,00	55 000,00	0,00

(1) Ouvrir un cadre par opération pour compte de tiers.

(2) Inscrire le chapitre et la nature des travaux.

(3) Le chapitre 45 doit être détaillé conformément au plan de comptes, tant en dépenses qu'en recettes.

(4) Indiquer le chapitre.

IV – ANNEXES	IV
ELEMENTS DU BILAN – ETAT DES PRETS	B6

Prêts (Compte 274)

Bénéficiaires	Date de la délibération	Encours restant dû au 31/12/N	Montant de l'annuité recouvré		ICNE de l'exercice
			Capital	Intérêts	
Assortis d'intérêts (total)		45 523,21	10 565,47	875,58	818,32
SM AERODROME LOUDES		6 120,25	5 859,95	428,37	21,54
SM AERODROME LOUDES		39 402,96	4 705,52	447,21	796,78
Non assortis d'intérêts (total)		7 787,65	15 354,55		
SARL MENUIS CHARP D AULAGNY	02/12/2013	2 839,95	3 786,60		
ENTREPRISE DELPHINE TOUBA	09/11/2015	0,00	437,50		
ENTREPRISE DELPHINE VERDIER	09/11/2015	0,00	366,85		
SAS BRASSERIE BRIVADOISE	09/11/2015	0,00	2 500,00		
SARL VULCAR	06/07/2015	2 500,00	5 000,00		
EURL DESIDERATA	07/12/2015	2 447,70	3 263,60		

IV – ANNEXES	IV
ELEMENTS DU BILAN	
EQUILIBRE DES OPERATIONS FINANCIERES – DEPENSES	B7.1

DEPENSES A COUVRIR PAR DES RESSOURCES PROPRES

Art. (1)	Libellé (1)	Crédits de l'exercice (BP + BS + DM + RAR N-1)	Réalisations
DEPENSES TOTALES A COUVRIR PAR DES RESSOURCES PROPRES =A + B		13 800 000,00	I 13 115 359,35
16 Emprunts et dettes assimilées (A)		12 300 000,00	11 701 339,93
1631	Emprunts obligataires	0,00	0,00
1641	Emprunts en euros	12 300 000,00	11 701 339,93
1643	Emprunts en devises	0,00	0,00
16441	Opérations afférentes à l'emprunt	0,00	0,00
1671	Avances consolidées du Trésor	0,00	0,00
1672	Emprunts sur comptes spéciaux du Trésor	0,00	0,00
1678	Autres emprunts et dettes	0,00	0,00
1681 (2)	Autres emprunts	0,00	0,00
1682	Bons à moyen terme négociables	0,00	0,00
1687	Autres dettes	0,00	0,00
Dépenses et transferts à déduire des ressources propres (B)		1 500 000,00	1 414 019,42
10...	Reprise de dotations, fonds divers et réserves		
10...	Reversement de dotations, fonds divers et réserves		
139	Subv. invest. transférées cpte résultat	1 500 000,00	1 414 019,42
950	Dépenses imprévues	0,00	0,00

	Op. de l'exercice I	Restes à réaliser en dépenses au 31/12	Solde d'exécution D001 de l'exercice précédent (N-1)	TOTAL II
Dépenses à couvrir par des ressources propres	13 115 359,35	0,00	28 159 305,32	41 274 664,67

(1) Détailler les chapitres budgétaires par article conformément au plan de comptes.

(2) Y compris les avances remboursables consenties au titre de l'article 25 de la loi n°2020-935 du 30 juillet 2020 de finances rectificative pour 2020, portant attribution des avances remboursables sur les recettes fiscales prévues aux articles 1594 A et 1595 du code général des impôts

IV – ANNEXES	IV
ELEMENTS DU BILAN	
EQUILIBRE DES OPERATIONS FINANCIERES – RECETTES	B7.2

RESSOURCES PROPRES

Art. (1)	Libellé (1)	Crédits de l'exercice (BP + BS + DM + RAR N-1)	Réalizations
RECETTES (RESSOURCES PROPRES) = a + b		61 520 219,61	30 584 679,64
Ressources propres externes de l'année (a)		5 590 585,00	6 260 261,03
10222	FCTVA	5 500 000,00	5 971 579,94
10228	Autres fonds	0,00	0,00
138	Autres subventions invest. non transf.	65 000,00	262 761,07
26...	Participations et créances rattachées		
27...	Autres immobilisations financières		
27635	Group. coll et coll. statut particulier	10 600,00	10 565,47
2764	Créances/particuliers, pers. droit privé	14 985,00	15 354,55
Ressources propres internes de l'année (b)		55 929 634,61	24 324 418,61
169	Primes de remboursement des obligations	0,00	0,00
26...	Participations et créances rattachées		
27...	Autres immobilisations financières		
28...	Amortissement des immobilisations		
28031	Frais d'études	40 000,00	33 548,89
28033	Frais d'insertion	8 000,00	7 951,18
2804111	Subv. Etat : Bien mobilier, matériel	4 000,00	3 189,80
2804113	Subv. Etat : Projet infrastructure	900 000,00	895 692,00
2804121	Subv. Régions : Bien mobilier, matériel	8 000,00	7 857,00
2804122	Subv. Régions : Bâtiments, installations	150 000,00	128 800,00
2804132	Subv. Dpt : Bâtiments, installations	40 000,00	33 279,00
2804141	Subv. Cne : Bien mobilier, matériel	152 000,00	151 315,86
2804142	Subv. Cne : Bâtiments, installations	8 100 000,00	8 010 962,00
2804151	Subv. Grpt : Bien mobilier, matériel	20 000,00	17 060,25
2804152	Subv. Grpt : Bâtiments, installations	50 000,00	43 444,00
2804162	Subv. SPIC : Bâtiments, installations	1 205 400,00	1 205 213,00
28041781	Autres EPL: Bien mobilier, matériel	400 000,00	308 923,00
28041782	Autres EPL: Bâtiments, installations	600 000,00	496 257,00
2804182	Autres org pub - Bât. et installations	890 000,00	851 041,00
280421	Privé - Biens mob., matériel et études	260 000,00	255 750,00
280422	Privé - Bâtiments et installations	2 055 000,00	2 001 271,00
280431	Subv. Scol : Bien mobilier, matériel	6 600,00	6 571,00
280432	Subv. Scol : Bâtiments, installations	40 000,00	32 113,00
28051	Concessions et droits similaires	1 700 000,00	1 656 955,85
28128	Autres aménagements de terrains	130 000,00	123 801,00
281311	Bâtiments administratifs	30 000,00	25 621,00
281312	Bâtiments scolaires	580 000,00	579 030,00
281313	Bâtiments sociaux et médico-sociaux	113 000,00	112 034,00
281314	Bâtiments culturels et sportifs	131 000,00	130 935,00
281318	Autres bâtiments publics	80 000,00	79 961,00
281328	Autres bâtiments privés	60 000,00	55 934,00
281351	Bâtiments publics	951 000,00	950 880,00
281352	Bâtiments privés	30 000,00	29 233,00
2814	Constructions sur sol d'autrui	3 000,00	2 934,00
28152	Installations de voirie	516 000,00	512 918,00
28153	Réseaux divers	302 000,00	301 804,00
28157	Matériel et outillage techniques	628 000,00	627 000,63
2817312	Bâtiments scolaires (m. à dispo)	887 000,00	880 059,00
281735	Installations générales (m. à dispo)	500 000,00	413 799,00
28181	Installations générales, aménagt divers	10 000,00	7 230,00
28182	Matériel de transport	1 800 000,00	1 790 158,24
281831	Matériel informatique scolaire	400 000,00	382 421,22
281838	Autre matériel informatique	800 000,00	786 135,19
281841	Matériel de bureau et mobilier scolaire	120 000,00	112 871,59
281848	Autres matériels de bureau et mobiliers	70 000,00	62 376,04
28185	Matériel de téléphonie	50 000,00	40 007,73

Art. (1)	Libellé (1)	Crédits de l'exercice (BP + BS + DM + RAR N-1)	Réalisations
28188	Autres immo. corporelles	180 000,00	170 080,14
481...	Charges à rép. sur plusieurs exercices		
954	Produits des cessions d'immobilisations	612 000,00	0,00
951	Virement de la section de fonctionnement	30 317 634,61	0,00

	Opérations de l'exercice III	Restes à réaliser en recettes au 31/12	Solde d'exécution R001 de l'exercice précédent	Affectation R1068 de l'exercice précédent	TOTAL IV
Total ressources propres disponibles	30 584 679,64	0,00	0,00	28 159 305,32	58 743 984,96

	Montant
Dépenses à couvrir par des ressources propres	II 41 274 664,67
Ressources propres disponibles	IV 58 743 984,96
Solde	V = IV - II (2) 17 469 320,29

(1) Les comptes 169, 26, 27, 28 et 481 sont à détailler conformément au plan de comptes.

(2) Indiquer le signe algébrique.

IV – ANNEXES	IV
ELEMENTS DU BILAN - SERVICES ASSUJETTIS A LA TVA – VUE D'ENSEMBLE	B8

001 (1)

INVESTISSEMENT					
MANDATS EMIS		TITRES EMIS			
10	Dotations, fonds divers et réserves	0,00	10	Dotations, fonds divers et réserves	0,00
13	Subventions d'investissement	0,00	13	Subventions d'investissement	0,00
16	Emprunts et dettes assimilées	0,00	16	Emprunts et dettes assimilées	0,00
20	Immobilisations incorporelles (hors programme)	0,00	20	Immobilisations incorporelles	0,00
204	Subventions d'équipement versées	0,00	204	Subventions d'équipement versées	0,00
21	Immobilisations corporelles (hors programme)	0,00	21	Immobilisations corporelles	0,00
22	Immobilisations reçues en affectation (hors programme)	0,00	22	Immobilisations reçues en affectation	0,00
23	Immobilisations en cours (hors programme)	0,00	23	Immobilisations en cours	0,00
26	Participations et créances rattachées	0,00	26	Participations et créances rattachées	0,00
27	Autres immobilisations financières	0,00	27	Autres immobilisations financières	0,00
	Total des programmes d'équipement	0,00			
45	Travaux pour le compte de tiers	0,00	45	Participations des tiers aux travaux faits pour leur compte	0,00
Total dépenses réelles et mixtes		0,00	Total recettes réelles et mixtes		0,00
040	Opérations ordre transf. entre sections	0,00	040	Opérations ordre transf. entre sections	0,00
041	Opérations patrimoniales	0,00	041	Opérations patrimoniales	0,00
Total dépenses d'ordre		0,00	Total recettes d'ordre		0,00
TOTAL DES DEPENSES D'INVESTISSEMENT		0,00	TOTAL DES RECETTES D'INVESTISSEMENT		0,00

FONCTIONNEMENT					
MANDATS EMIS		TITRES EMIS			
011	Charges à caractère général	0,00	70	Prod. services, domaine, ventes diverses	0,00
012	Charges de personnel et frais assimilés	0,00	73	Impôts et taxes (sauf 731)	0,00
65	Autres charges de gestion courante (sauf 6586)	0,00	731	Impositions directes	0,00
			74	Dotations, subventions et participations	0,00
014	Atténuations de produits	0,00	75	Autres produits de gestion courante	0,00
			013	Atténuations de charges	0,00
66	Charges financières	0,00	76	Produits financiers	0,00
67	Charges exceptionnelles	0,00	77	Produits exceptionnels	0,00
68	Dotations amortissements et provisions	0,00	78	Reprises amortissements et provisions	0,00
Total dépenses réelles et mixtes		4 071,69	Total recettes réelles et mixtes		25 665,27
042	Opérations ordre transf. entre sections	0,00	042	Opérations ordre transf. entre sections	0,00
Total dépenses d'ordre		0,00	Total recettes d'ordre		0,00
TOTAL DES DEPENSES DE FONCTIONNEMENT		4 071,69	TOTAL DES RECETTES DE FONCTIONNEMENT		25 665,27

TOTAL DES DEPENSES DE L'EXERCICE	4 071,69	TOTAL DES RECETTES DE L'EXERCICE	25 665,27
---	-----------------	---	------------------

(1) Compléter par le nom du service assujetti à la TVA.

IV – ANNEXES	IV
ELEMENTS DU BILAN – SERVICES ASSUJETTIS A LA TVA – DETAIL FONCTIONNEMENT	B8

001 (1)

FONCTIONNEMENT DEPENSES – MANDATS EMIS		
Article (2)	Libellé (2)	Montant
011	Charges à caractère général	0,00
012	Charges de personnel et frais assimilés	0,00
65	Autres charges de gestion courante	0,00
66	Charges financières	0,00
67	Charges exceptionnelles	0,00
68	Dotations amortissements et provisions	0,00
014	Atténuations de produits	0,00
Total des dépenses réelles		4 071,69

042	Opérations ordre transf. entre sections	0,00
<i>Total des dépenses d'ordre</i>		<i>0,00</i>

TOTAL DEPENSES	4 071,69
-----------------------	-----------------

FONCTIONNEMENT RECETTES – TITRES EMIS		
Article (2)	Libellé (2)	Montant
70	Prod. services, domaine, ventes diverses	0,00
73	Impôts et taxes	0,00
731	Impositions directes	0,00
74	Dotations, subventions et participations	0,00
75	Autres produits de gestion courante	0,00
76	Produits financiers	0,00
77	Produits exceptionnels	0,00
78	Reprises amortissements et provisions	0,00
013	Atténuations de charges	0,00
Total des recettes réelles		25 665,27

042	Opérations ordre transf. entre sections	0,00
<i>Total des recettes d'ordre</i>		<i>0,00</i>

FONCTIONNEMENT RECETTES – TITRES EMIS		
Article (2)	Libellé (2)	Montant
TOTAL RECETTES		25 665,27

(1) Compléter par le nom du service assujetti à la TVA.

(2) Détailler les chapitres budgétaires par article conformément au plan de comptes appliqué par le service.

IV – ANNEXES	IV
ELEMENTS DU BILAN – SERVICES ASSUJETTIS A LA TVA – DETAIL INVESTISSEMENT	B8

001 (1)

INVESTISSEMENT DEPENSES – MANDATS EMIS		
Article (2)	Libellé (2)	Montant
10	Dotations, fonds divers et réserves	0,00
13	Subventions d'investissement	0,00
16	Emprunts et dettes assimilées	0,00
20	Immobilisations incorporelles (hors programme)	0,00
204	Subventions d'équipement versées	0,00
21	Immobilisations corporelles (hors programme)	0,00
22	Immobilisations reçues en affectation (hors programme)	0,00
23	Immobilisations en cours (hors programme)	0,00
26	Participations et créances rattachées	0,00
27	Autres immobilisations financières	0,00
Programmes d'équipement votés (1ligne par programme)		0,00
45	Opérations pour compte de tiers (1 ligne par opération)	0,00
Total des dépenses réelles		0,00

040	Opérations ordre transf. entre sections	0,00
041	Opérations patrimoniales	0,00
Total des dépenses d'ordre		0,00

TOTAL DEPENSES		0,00
-----------------------	--	-------------

INVESTISSEMENT RECETTES – TITRES EMIS		
Article (2)	Libellé (2)	Montant
10	Dotations, fonds divers et réserves	0,00
13	Subventions d'investissement	0,00
16	Emprunts et dettes assimilées	0,00
20	Immobilisations incorporelles	0,00
204	Subventions d'équipement versées	0,00
21	Immobilisations corporelles	0,00
22	Immobilisations reçues en affectation	0,00
23	Immobilisations en cours	0,00

INVESTISSEMENT RECETTES – TITRES EMIS		
Article (2)	Libellé (2)	Montant
26	Participations et créances rattachées	0,00
27	Autres immobilisations financières	0,00
45	Opérations pour compte de tiers (1 ligne par opération)	0,00
Total des recettes réelles		0,00
040	Opérations ordre transf. entre sections	0,00
041	Opérations patrimoniales	0,00
Total des recettes d'ordre		0,00
TOTAL RECETTES		0,00

(1) Compléter par le nom du service assujetti à la TVA.

(2) Détailler les chapitres budgétaires par article conformément au plan de comptes appliqué par le service.

IV – ANNEXES	IV
ELEMENTS DU BILAN – VARIATION DU PATRIMOINE (article R. 3313-7 du CGCT) – ENTREES	B9.1

ETAT DES ENTREES D'IMMOBILISATIONS (article R. 3313-7 du CGCT)

Modalité et date d'acquisition	Désignation du bien	N°d'inventaire	Valeur d'acquisition (coût historique)	Cumul des amortissements au 31/12/N	Durée d'amortissement en années (1)
TOTAL GENERAL			54 248 893,93	0,00	
Acquisitions à titre onéreux			54 248 893,93	0,00	
01/01/2022	SUBVENTION ETAT VOIRIES 2022	AUT05132	4 770 593,00	0,00	0
01/01/2022	SUBVENTION REGION MOBILIERES ET MATERIELS 2022	AUT05134	37 552,90	0,00	5
01/01/2022	SUBVENTION REGION BATIMENTS 2	AUT05135	45 261,88	0,00	15
01/01/2022	SUBVENTION COMMUNES MOBILIERES	AUT05137	443 501,71	0,00	5
01/01/2022	SUBVENTION COMMUNES BATIMENTS	AUT05138	6 729 594,70	0,00	15
01/01/2022	SUBVENTION GRPT COLLECTIVITES	AUT05139	9 750,00	0,00	5
01/01/2022	SUBVENTION EQUILIBRE BA DES E	AUT05143	33 071,04	0,00	15
01/01/2022	SUBVENTION EQUIPEMENT SPIC IN	AUT05144	1 641 724,00	0,00	15
01/01/2022	SUBVENTION AUTRES ETS PUBLICS	AUT05145	1 848 644,94	0,00	5
01/01/2022	SUBVENTION AUTRES ETS PUBLICS	AUT05146	938 652,34	0,00	15
01/01/2022	SUBVENTION ORGANISMES PUBLICS	AUT05147	63 063,99	0,00	15
01/01/2022	SUBVENTION PRIVE MATERIELS ET	AUT05148	440 789,36	0,00	5
01/01/2022	SUBVENTION PRIVE BATIMENTS 20	AUT05149	6 843 094,03	0,00	15
01/01/2022	SUBVENTION ETS SCOLAIRES MOBI	AUT05150	47 396,62	0,00	5
01/01/2022	LOGICIELS INFORMATIQUES 2022	AUT05151	1 646 297,93	0,00	3
01/01/2022	LOGICIELS INFORMATIQUES FV 20	AUT05152	36 759,90	0,00	1
01/01/2022	ACQUISITION TERRAINS RD 2022	AUT05153	403 721,70	0,00	0
01/01/2022	AIRE DE LORLANGES 2022	AUT05155	1 068,34	0,00	30
01/01/2022	TRAVAUX EN REGIE SPRD 2022	AUT05156	1 074 390,28	0,00	0
01/01/2022	INSTALLATIONS DE VOIRIE 2022	AUT05157	263 263,04	0,00	20
01/01/2022	RESEAUX 2022	AUT05158	429 572,90	0,00	20
01/01/2022	MATERIEL ET OUTILLAGE TECHNIQUE 2022	AUT05159	554 873,84	0,00	15
01/01/2022	MATERIEL ET OUTILLAGE TECHNIQUE 2022 FV	AUT05160	44 552,11	0,00	1
01/01/2022	ACQUISITIONS COLLECTIONS 2022	AUT05161	27 146,48	0,00	0
01/01/2022	MATERIEL INFORMATIQUE SCOLAIRE 2022	AUT05162	885 353,67	0,00	5
01/01/2022	MATERIEL INFORMATIQUE SCOLAIRE 2022 FV	AUT05163	6 239,58	0,00	1
01/01/2022	MATERIEL INFORMATIQUE 2022	AUT05164	1 080 136,98	0,00	5
01/01/2022	MATERIEL INFORMATIQUE 2022 FV	AUT05165	51 275,85	0,00	1
01/01/2022	MATERIEL BUREAU MOBILIER SCOLAIRE 2022	AUT05166	97 652,74	0,00	15
01/01/2022	MATERIEL BUREAU MOBILIER SCOLAIRE 2022 FV	AUT05167	26 748,08	0,00	1
01/01/2022	MATERIEL BUREAU MOBILIER 2022	AUT05168	75 101,41	0,00	15
01/01/2022	MATERIEL BUREAU MOBILIER 2022 FV	AUT05169	24 415,03	0,00	1
01/01/2022	MATERIEL DE TELEPHONIE 2022	AUT05170	29 897,59	0,00	15
01/01/2022	MATERIEL DE TELEPHONIE 2022 FV	AUT05171	6 830,77	0,00	1
01/01/2022	AUTRES IMMOBILISATIONS CORPORELLES 2022	AUT05172	118 494,77	0,00	15
01/01/2022	AUTRES IMMOBILISATIONS CORPORELLES 2022 FV	AUT05173	113 314,51	0,00	1
01/01/2022	TRAVAUX EN REGIE 2022 TOUS COLL	AUT05226	303 503,11	0,00	30
16/02/2022	TERRAINS BATIS 2022	AUT05230	30 000,00	0,00	0
16/05/2022	IVECO TRACKER 4X4 GD-276-WY REVISION PRIX	AUT05238	934,43	0,00	10

DEPARTEMENT DE LA HAUTE-LOIRE - BUDGET PRINCIPAL - CA - 2022

Modalité et date d'acquisition	Désignation du bien	N°d'inventaire	Valeur d'acquisition (coût historique)	Cumul des amortissements au 31/12/N	Durée d'amortissement en années (1)
16/05/2022	IVECO TRACKER 4X4 GD-280-WY REVISION PRIX	AUT05239	934,43	0,00	10
16/05/2022	IVECO TRACKER 4X4 GD-284-WY REVISION PRIX	AUT05240	934,42	0,00	10
16/05/2022	IVECO TRACKER 4X4 GD-285-WY R	AUT05241	934,42	0,00	10
21/06/2022	ETUDES AMENAGEMENTS ENS 2021	AUT04935	88 070,00	0,00	30
21/06/2022	ETUDES PAVILLON NUMERIQUE 2021	AUT04939	648,00	0,00	30
21/06/2022	ETUDES VISITATION 2021	AUT04940	37 896,00	0,00	30
21/06/2022	FRAIS D'INSERTION 2021	AUT04941	10 039,07	0,00	5
21/06/2022	ETUDES DIAGNOSTICS GENDARMERIE	AUT05060	680,00	0,00	5
21/06/2022	ETUDES DIAGNOSTICS BATIMENT A	AUT05077	540,00	0,00	5
21/06/2022	ETUDES DIAGNOSTICS GENDARMERIE VOREY 2021	AUT05081	1 080,00	0,00	5
21/06/2022	ETUDES SD AEP 2021	AUT05086	85 423,74	0,00	5
21/06/2022	ETUDES ENERGIE RENOUVELABLE 2	AUT05123	675,00	0,00	5
21/06/2022	ETUDES PROSPECTIVE COLLEGES 2	AUT05223	136 426,43	0,00	5
01/09/2022	SUBVENTION PUBLIC NATURE BATI	AUT05248	590 930,27	0,00	15
30/09/2022	TRACTEUR JOHN DEERE GH-238-QV	AUT05249	97 080,00	0,00	10
13/10/2022	FIAT FIORINO GJ-972-WA	AUT05054	14 310,00	0,00	10
13/10/2022	FIAT FIORINO GJ-078-WB	AUT05055	14 310,00	0,00	10
15/11/2022	RENAULT MASTER	AUT005253	31 866,65	0,00	10
15/11/2022	RENAULT MASTER	AUT005254	31 866,65	0,00	10
15/11/2022	TRACTEUR EPAREUSE CLASS ARION	AUT005255	185 459,21	0,00	10
15/11/2022	CITROEN C3	AUT005256	12 885,43	0,00	10
15/11/2022	CITROEN C3	AUT005257	12 885,42	0,00	10
15/11/2022	MAN 16T 4X4	AUT005258	195 425,12	0,00	10
15/11/2022	MAN 16T 4X4	AUT005259	195 425,14	0,00	10
01/12/2022	TITRES SEM CAP TOURISME 43 20	AUT005262	170 000,00	0,00	0
01/12/2022	TRACTEUR MASSEY FERGUSON	AUT005263	94 939,20	0,00	10
01/12/2022	TRACTEUR MASSEY FERGUSON	AUT005264	94 939,20	0,00	10
21/12/2022	TA 2022 MDA	AUT05175	2 332 414,72	0,00	30
21/12/2022	TA 2022 CHATEAU LAFAYETTE	AUT05177	328 210,42	0,00	30
21/12/2022	TA 2022 VOIRIE DEPARTEMENTALE	AUT05178	13 912 833,87	0,00	0
21/12/2022	TA 2022 INSTALLATION TELEPHON	AUT05179	150,00	0,00	20
21/12/2022	TA 2022 HOTEL DU DEPARTEMENT	AUT05180	737 912,87	0,00	30
21/12/2022	TA 2022 PAVILLON NUMERIQUE CH	AUT05181	399 186,15	0,00	30
21/12/2022	TA 2022 BON PASTEUR	AUT05182	185 856,84	0,00	30
21/12/2022	TA 2022 BATIMENTS PARC EQUIPE	AUT05183	129 645,26	0,00	30
21/12/2022	TA 2022 PAVILLON AERODROME LO	AUT05184	4 302,72	0,00	30
21/12/2022	TA 2022 ARCHIVES DEPARTEMENTALES	AUT05185	58 931,62	0,00	30
21/12/2022	TA 2022 BDP	AUT05186	29 966,34	0,00	30
21/12/2022	TA 2022 BAT CENTRES EXPLOITAT	AUT05187	299 019,15	0,00	30
21/12/2022	TA 2022 BATIMENTS SERVICES SO	AUT05188	30 277,93	0,00	30
21/12/2022	TA 2022 DOMAINE DU SAUVAGE HO	AUT05189	7 986,00	0,00	30
21/12/2022	TA 2022 CONSERVATOIRE BOTANIQ	AUT05190	57 476,00	0,00	30
21/12/2022	TA 2022 BAT LES BARAQUES	AUT05191	582 378,68	0,00	30
21/12/2022	TA 2022 COLLEGE AUREC-CHAZOUR	AUT05192	3 507,36	0,00	30
21/12/2022	TA 2022 COLLEGE ALLEGRE	AUT05193	31 042,78	0,00	30
21/12/2022	TA 2022 COLLEGE BLESLE	AUT05194	44 115,65	0,00	30
21/12/2022	TA 2022 COLLEGE BRIOUDE	AUT05195	93 080,98	0,00	30
21/12/2022	TA 2022 COLLEGE BRIVES CHAREN	AUT05196	130 844,06	0,00	30

DEPARTEMENT DE LA HAUTE-LOIRE - BUDGET PRINCIPAL - CA - 2022

Modalité et date d'acquisition	Désignation du bien	N°d'inventaire	Valeur d'acquisition (coût historique)	Cumul des amortissements au 31/12/N	Durée d'amortissement en années (1)
21/12/2022	TA 2022 COLLEGE LA CHAISE DIEU	AUT05197	31 460,80	0,00	30
21/12/2022	TA 2022 COLLEGE CHAMBON SUR L	AUT05198	43 385,20	0,00	30
21/12/2022	TA 2022 COLLEGE CRAPONNE	AUT05199	23 752,22	0,00	30
21/12/2022	TA 2022 COLLEGE LANDOS	AUT05200	58 967,96	0,00	30
21/12/2022	TA 2022 COLLEGE LANGEAC	AUT05201	56 510,23	0,00	30
21/12/2022	TA 2022 COLLEGE MONASTIER	AUT05202	35 984,85	0,00	30
21/12/2022	TA 2022 COLLEGE MONISTROL	AUT05203	75 224,99	0,00	30
21/12/2022	TA 2022 COLLEGE PAULHAGUET	AUT05204	226 106,77	0,00	30
21/12/2022	TA 2022 COLLEGE LE PUY (LAFAY	AUT05205	31 993,67	0,00	30
21/12/2022	TA 2022 COLLEGE LE PUY (J VAL	AUT05206	138 340,79	0,00	30
21/12/2022	TA 2022 COLLEGE RETOURNAC	AUT05207	176,86	0,00	30
21/12/2022	TA 2022 COLLEGE ST DIDIER EN	AUT05208	4 489,28	0,00	30
21/12/2022	TA 2022 COLLEGE ST JULIEN CHA	AUT05209	538 043,63	0,00	30
21/12/2022	TA 2022 COLLEGE STE FLORINE	AUT05210	10 593,91	0,00	30
21/12/2022	TA 2022 COLLEGE SAUGUES	AUT05211	24 246,76	0,00	30
21/12/2022	TA 2022 COLLEGE TENCE	AUT05212	11 160,80	0,00	30
21/12/2022	TA 2022 COLLEGE YSSINGEAUX	AUT05213	20 909,32	0,00	30
21/12/2022	TA 2022 VISITATION	AUT05233	174 061,14	0,00	30
21/12/2022	TA 2022 HLMD	AUT05242	13 506,00	0,00	30
Acquisitions à titre gratuit			0,00	0,00	
Mise à disposition			0,00	0,00	
Affectation			0,00	0,00	
Mises en concession ou affermage			0,00	0,00	
Divers			0,00	0,00	

(1) Si le bien acquis est amortissable, indiquer la durée d'amortissement.

IV – ANNEXES
ELEMENTS DU BILAN – VARIATION DU PATRIMOINE (article R. 3313-7 du CGCT) – SORTIES
IV
B9.2
ETAT DES SORTIES DES BIENS D'IMMOBILISATIONS (article R. 3313-7 du CGCT)

Modalités et date de sortie (1)	Désignation du bien	Date d'entrée	Valeur d'acquisition (coût historique)	Durée amortissement en années	Cumul amortissements antérieurs à l'exercice	VNC le jour de la cession	Prix de cession	Plus ou moins values (2)	VNC au 31/12 de l'exercice pour les cessions partielles (3)
TOTAL GENERAL							362 111,77	-1 648 712,81	
Cessions à titre onéreux							362 110,77	-1 057 783,54	
24/01/2022	TERRAINS ROUTES DEPARTEMENTALE	31/12/2003	5 123,14	0	0,00	5 123,14	5 123,14	0,00	0,00
24/01/2022	TERRAINS ROUTES DEPARTEMENTALE	31/12/2003	705,10	0	0,00	705,10	705,10	0,00	0,00
04/02/2022	TERRAINS ROUTES DEPARTEMENTALE	31/12/2003	378,88	0	0,00	378,88	378,88	0,00	0,00
04/02/2022	TERRAINS ROUTES DEPARTEMENTALE	31/12/2003	388,80	0	0,00	388,80	388,80	0,00	0,00
04/02/2022	TERRAINS ROUTES DEPARTEMENTALE	31/12/2003	86,10	0	0,00	86,10	86,10	0,00	0,00
08/02/2022	TERRAINS ROUTES DEPARTEMENTALE	31/12/2003	8,10	0	0,00	8,10	8,10	0,00	0,00
01/03/2022	TERRAINS ROUTES DEPARTEMENTALE	31/12/2003	385,00	0	0,00	385,00	385,00	0,00	0,00
01/03/2022	TERRAINS ROUTES DEPARTEMENTALE	31/12/2003	144,00	0	0,00	144,00	144,00	0,00	0,00
01/03/2022	TERRAINS ROUTES DEPARTEMENTALE	31/12/2003	21,00	0	0,00	21,00	21,00	0,00	0,00
23/03/2022	MATERIEL TECHN PARC ROUTIER DP	31/12/2003	27 257,00	0	0,00	27 257,00	1 303,68	-25 953,32	0,00
11/04/2022	VEHICULES AFFECTES DDE 2003	31/12/2003	266 822,00	0	0,00	266 822,00	29 551,69	-237 270,31	0,00
11/04/2022	VEHICULES AFFECTES DDE 2003	31/12/2003	233 291,00	0	0,00	233 291,00	22 875,74	-210 415,26	0,00
11/04/2022	VEHICULES AFFECTES DDE 2003	31/12/2003	146 231,00	0	0,00	146 231,00	8 837,34	-137 393,66	0,00
11/04/2022	VEHICULES AFFECTES DDE 2004	01/01/2004	51 364,00	10	51 364,00	0,00	7 954,81	7 954,81	0,00
11/04/2022	VEHICULES AFFECTES DDE 2005	01/01/2005	192 609,00	10	192 609,00	0,00	32 873,82	32 873,82	0,00
11/04/2022	MAT OUTILLAGE TECHNIQUE 2005	01/01/2005	8 240,00	15	8 240,00	0,00	227,70	227,70	0,00
11/04/2022	MAT OUTILLAGE TECHNIQUE 2005	01/01/2005	14 841,00	15	14 841,00	0,00	660,83	660,83	0,00
11/04/2022	MAT ET OUTILLAGE TECH 2006	01/01/2006	19 950,00	15	19 950,00	0,00	778,96	778,96	0,00
11/04/2022	MAT ET OUTILLAGE TECHNIQUE 2004	01/01/2004	9 482,00	15	9 482,00	0,00	90,74	90,74	0,00
11/04/2022	MAT ET OUTILLAGE TECHNIQUE 2004	01/01/2004	28 215,00	15	28 215,00	0,00	3 085,88	3 085,88	0,00
11/04/2022	VEHICULES AFFECTES DDE 2006	01/01/2006	82 924,00	10	82 924,00	0,00	12 555,81	12 555,81	0,00
11/04/2022	VEHICULES AFFECTES DDE 2007	01/01/2007	26 840,00	10	26 840,00	0,00	2 841,92	2 841,92	0,00
11/04/2022	MATERIEL ET OUTILLAGE TECHNIQUE 2009	01/01/2009	7 590,00	15	6 565,00	1 025,00	322,71	-702,29	0,00
11/04/2022	VEHICULES AFFECTES VOIRIE 2009	01/01/2009	30 280,00	10	30 280,00	0,00	2 771,73	2 771,73	0,00
11/04/2022	QUAD ARTIC CAT AB-060-HT	01/01/2009	10 058,60	10	10 058,60	0,00	1 741,96	1 741,96	0,00
11/04/2022	MATERIEL TECHN PARC ROUTIER DP	31/12/2003	59 312,00	0	0,00	59 312,00	909,07	-58 402,93	0,00
11/04/2022	MATERIEL TECHN PARC ROUTIER DP	31/12/2003	332 895,00	0	0,00	332 895,00	10 108,49	-322 786,51	0,00
11/04/2022	MATERIEL TECHN PARC ROUTIER DP	31/12/2003	25 695,00	0	0,00	25 695,00	919,35	-24 775,65	0,00
11/04/2022	MATERIEL ET OUTILLAGE TECHNIQU	01/01/2011	47 950,00	15	35 156,00	12 794,00	624,88	-12 169,12	0,00
11/04/2022	MATERIEL ET OUTILLAGE TECHNIQU	01/01/2012	50 902,00	15	33 930,00	16 972,00	621,46	-16 350,54	0,00
11/04/2022	PEUGEOT 508 CJ-863-HJ	01/01/2016	13 331,76	10	7 998,00	5 333,76	4 998,18	-335,58	0,00
27/04/2022	ACQUISITION BATIMENT ANNEXE MDPH	01/01/2016	112 517,28	30	22 500,00	90 017,28	142 500,00	52 482,72	0,00
26/05/2022	MAT ET OUTILLAGE TECHNIQUE 2004	01/01/2004	18 761,00	15	18 761,00	0,00	134,39	134,39	0,00
26/05/2022	MATERIEL TECHN PARC ROUTIER DP	31/12/2003	38 900,00	0	0,00	38 900,00	99,29	-38 800,71	0,00
04/07/2022	TERRAINS ROUTES DEPARTEMENTALE	31/12/2003	130,00	0	0,00	130,00	130,00	0,00	0,00
12/07/2022	MAT OUTILLAGE TECHNIQUE 2005	01/01/2005	47 360,00	15	47 360,00	0,00	489,63	489,63	0,00

DEPARTEMENT DE LA HAUTE-LOIRE - BUDGET PRINCIPAL - CA - 2022

Modalités et date de sortie (1)	Désignation du bien	Date d'entrée	Valeur d'acquisition (coût historique)	Durée amortissement en années	Cumul amortissements antérieurs à l'exercice	VNC le jour de la cession	Prix de cession	Plus ou moins values (2)	VNC au 31/12 de l'exercice pour les cessions partielles (3)
12/07/2022	MATERIEL TECHN PARC ROUTIER DP	31/12/2003	87 933,00	0	0,00	87 933,00	758,44	-87 174,56	0,00
18/07/2022	TERRAINS ROUTES DEPARTEMENTALE	31/12/2003	748,03	0	0,00	748,03	748,03	0,00	0,00
05/09/2022	TERRAINS ROUTES DEPARTEMENTALE	31/12/2003	358,00	0	0,00	358,00	358,00	0,00	0,00
12/09/2022	TERRAINS ROUTES DEPARTEMENTALE	31/12/2003	937,72	0	0,00	937,72	937,72	0,00	0,00
23/09/2022	TRACTEUR AGRICOLE JOHN DEERE	23/11/2018	77 414,40	10	30 964,00	46 450,40	60 554,40	14 104,00	0,00
08/11/2022	MATERIEL TECHN PARC ROUTIER DP	31/12/2003	2 080,00	0	0,00	2 080,00	160,00	-1 920,00	0,00
08/11/2022	MATERIEL TECHN PARC ROUTIER DP	31/12/2003	2 080,00	0	0,00	2 080,00	160,00	-1 920,00	0,00
08/11/2022	MATERIEL TECHN PARC ROUTIER DP	31/12/2003	2 080,00	0	0,00	2 080,00	160,00	-1 920,00	0,00
08/11/2022	MATERIEL TECHN PARC ROUTIER DP	31/12/2003	2 912,00	0	0,00	2 912,00	224,00	-2 688,00	0,00
08/11/2022	MATERIEL TECHN PARC ROUTIER DP	31/12/2003	2 080,00	0	0,00	2 080,00	160,00	-1 920,00	0,00
08/11/2022	MATERIEL TECHN PARC ROUTIER DP	31/12/2003	2 080,00	0	0,00	2 080,00	160,00	-1 920,00	0,00
08/11/2022	MATERIEL TECHN PARC ROUTIER DP	31/12/2003	2 080,00	0	0,00	2 080,00	160,00	-1 920,00	0,00
08/11/2022	MATERIEL TECHN PARC ROUTIER DP	31/12/2003	2 080,00	0	0,00	2 080,00	160,00	-1 920,00	0,00
08/11/2022	MATERIEL TECHN PARC ROUTIER DP	31/12/2003	2 080,00	0	0,00	2 080,00	160,00	-1 920,00	0,00
08/11/2022	MATERIEL TECHN PARC ROUTIER DP	31/12/2003	2 080,00	0	0,00	2 080,00	160,00	-1 920,00	0,00
Cessions à titre gratuit							1,00	-590 929,27	
14/06/2022	COLLEGE PAULHAGUET	31/12/2003	335 589,27	0	0,00	335 589,27	1,00	-335 588,27	0,00
14/06/2022	TA 2015 COLLEGE PAULHAGUET	31/12/2015	180 480,00	30	42 105,00	138 375,00	0,00	-138 375,00	0,00
14/06/2022	TA 2017 COLLEGE PAULHAGUET	31/12/2017	2 304,00	30	380,00	1 924,00	0,00	-1 924,00	0,00
14/06/2022	TA 2019 COLLEGE PAULHAGUET	30/12/2019	22 416,00	30	2 241,00	20 175,00	0,00	-20 175,00	0,00
14/06/2022	TA 2020 COLLEGE PAULHAGUET	31/12/2020	9 420,00	30	626,00	8 794,00	0,00	-8 794,00	0,00
14/06/2022	TA 2021 COLLEGE PAULHAGUET	31/12/2021	89 040,00	30	2 967,00	86 073,00	0,00	-86 073,00	0,00
Mise à disposition							0,00	0,00	
Affectation							0,00	0,00	
Mises en concession ou affermage							0,00	0,00	
Mise à la réforme							0,00	0,00	
Divers							0,00	0,00	

(1) Afficher une ligne par cession, qu'elle soit totale ou partielle.

(2) Plus ou moins value = prix de cession - VNC (valeur nette comptable) le jour de la cession.

(3) La VNC au 31/12 est différente de 0 s'il s'agit de cessions partielles.

IV – ANNEXES	IV
ELEMENTS DU BILAN – ETAT DES OPERATIONS LIEES AUX CESSIONS	B9.3

Pour mémoire		Crédits ouverts (BP + DM)
Chapitre 024	Produits des cessions d'immobilisations	612 000,00

Produit des cessions		Réalizations
Compte 775	Produits des cessions d'immobilisations	517 110,77
Compte 675	Valeurs comptables des immobilisations cédées	1 672 459,89

IV – ANNEXES	IV
ELEMENTS DU BILAN – VARIATION DU PATRIMOINE (article L. 300-5 du code de l’urbanisme) – ENTREES	B10.1

ETAT DES ENTREES D’IMMOBILISATIONS (article L. 300-5 du code de l’urbanisme) (1)

Modalité et date d’acquisition	Désignation du bien	N°d’inventaire	Valeur d’acquisition (coût historique)	Cumul des amortissements au 31/12/N	Durée d’amortissement en années (2)
TOTAL GENERAL			0,00	0,00	
Acquisitions à titre onéreux			0,00	0,00	
Acquisitions à titre gratuit			0,00	0,00	
Mise à disposition			0,00	0,00	
Affectation			0,00	0,00	
Mises en concession ou affermage			0,00	0,00	
Divers			0,00	0,00	

(1) En application du c) de l’article L. 300-5 du code de l’urbanisme, il convient de retracer dans cet état les acquisitions et les cessions réalisées pendant la durée de l’exercice par le concessionnaire d’aménagement.

(2) Si le bien acquis est amortissable, indiquer la durée d’amortissement.

IV – ANNEXES	IV
ELEMENTS DU BILAN – VARIATION DU PATRIMOINE (article L. 300-5 du code de l’urbanisme) – SORTIES	B10.2

ETAT DES SORTIES DES BIENS D’IMMOBILISATIONS (article L. 300-5 du code de l’urbanisme) (1)

Modalités et date de sortie (2)	Désignation du bien	Date d'entrée	Valeur d'acquisition (coût historique)	Durée amortissement en années	Cumul amortissements antérieurs à l'exercice	VNC le jour de la cession	Prix de cession	Plus ou moins values (3)	VNC au 31/12 de l'exercice pour les cessions partielles (4)
TOTAL GENERAL							0,00	0,00	
Cessions à titre onéreux							0,00	0,00	
Cessions à titre gratuit							0,00	0,00	
Mise à disposition							0,00	0,00	
Affectation							0,00	0,00	
Mises en concession ou affermage							0,00	0,00	
Mise à la réforme							0,00	0,00	
Divers							0,00	0,00	

(1) En application du c) de l'article L. 300-5 du code de l'urbanisme, il convient de retracer dans cet état les acquisitions et les cessions réalisées pendant la durée de l'exercice par le concessionnaire d'aménagement.

(2) Afficher une ligne par cession, qu'elle soit totale ou partielle.

(3) Plus ou moins value = prix de cession - VNC (valeur nette comptable) le jour de la cession.

(4) La VNC au 31/12 est différente de 0 s'il s'agit de cessions partielles.

IV – ANNEXES	IV
ELEMENTS DU BILAN – ETAT DES IMMOBILISATIONS – BATIMENTS SCOLAIRES	B11.1

Bâtiments scolaires et administratifs (1)

	Désignation des ensembles	Date d'acquisition	Valeur acquisition	Durée amortissement	Cumul des amortissements antérieurs	Amortissements de l'exercice	Valeur nette comptable au 31/12 de l'exercice
TOTAL			0,00		0,00	0,00	0,00
Immobilisations incorporelles			0,00		0,00	0,00	0,00
Immobilisations corporelles			0,00		0,00	0,00	0,00
Autres			0,00		0,00	0,00	0,00

(1) Acquis à compter du 01/01/2004.

IV – ANNEXES	IV
ELEMENTS DU BILAN – ETAT DES IMMOBILISATIONS – CONSTRUCTIONS	B11.2

Constructions, installations et agencements (hors bâtiments scolaires) (1)

	Désignation des ensembles	Date d'acquisition	Valeur acquisition	Durée amortissement	Cumul des amortissements antérieurs	Amortissements de l'exercice	Valeur nette comptable au 31/12 de l'exercice
TOTAL			0,00		0,00	0,00	0,00
	Immobilisations incorporelles		0,00		0,00	0,00	0,00
	Immobilisations corporelles		0,00		0,00	0,00	0,00
	Autres		0,00		0,00	0,00	0,00

(1) Acquis à compter du 01/01/2004.

IV – ANNEXES	IV
ELEMENTS DU BILAN – ETAT DES IMMOBILISATIONS – MATERIELS ET OUTILLAGES	B11.3

Installations techniques, matériels et outillages en cours d'amortissement (1)

Désignation du bien	Date d'acquisition	Valeur acquisition	Durée amortissement	Cumul des amortissements antérieurs	Amortissements de l'exercice	Valeur nette comptable au 31/12 de l'exercice
TOTAL		0,00		0,00	0,00	0,00

(1) Acquis à compter du 01/01/2004.

IV – ANNEXES	IV
ELEMENTS DU BILAN – ETAT DES IMMOBILISATIONS – IMMOBILISATIONS CORPORELLES	B11.4

Autres immobilisations corporelles (1)

Désignation du bien	Date d'acquisition	Valeur acquisition	Durée amortissement	Cumul des amortissements antérieurs	Amortissements de l'exercice	Valeur nette comptable au 31/12 de l'exercice
TOTAL		0,00		0,00	0,00	0,00

(1) Acquis à compter du 01/01/2004.

IV – ANNEXES	IV
ELEMENTS DU BILAN – ETAT DES IMMOBILISATIONS – IMMOBILISATIONS INCORPORELLES	B11.5

Immobilisations incorporelles (1)

Désignation du bien	Date d'acquisition	Valeur acquisition	Durée amortissement	Cumul des amortissements antérieurs	Amortissements de l'exercice	Valeur nette comptable au 31/12 de l'exercice
TOTAL		0,00		0,00	0,00	0,00

(1) Acquis à compter du 01/01/2004.

IV – ANNEXES	IV
ELEMENTS DU BILAN – ETAT DES IMMOBILISATIONS – PARTICIPATIONS	B11.6

Participations et créances rattachées à des participations

Organisme dans lequel la participation est prise	Date délibération	Valeur acquisition	Observations (1)
TOTAL		0,00	
261 - Titres de participation		0,00	
266 - Autres formes de participation		0,00	

(1) Indiquer par exemple si une provision a été constituée.

IV – ANNEXES	IV
ELEMENTS DU BILAN – ETAT DES IMMOBILISATIONS –AUTRES IMMOBILISATIONS FINANCIERES	B11.7

Autres immobilisations financières

Nature de l'immobilisation financière	Date délibération	Valeur acquisition	Observations (1)
TOTAL		0,00	
271 - Titres immobilisés (droit de propriété)		0,00	
272 - Titres immobilisés (droit de créances)		0,00	
276 - Autres créances immobilisées		0,00	

(1) Indiquer par exemple si une provision a été constituée.

IV – ANNEXES	IV
ELEMENTS DU BILAN – ETAT DES TRAVAUX EN REGIE (1)	B12

SECTION DE FONCTIONNEMENT

Article (2)	Libellé (2)	Dépenses Mandats émis	Recettes Titres émis
011	Charges à caractère général	0,00	
012	Charges de personnel et frais assimilés	0,00	
72	<i>Travaux en régie</i>		<i>0,00</i>
722	TRAVAUX EN REGIE SPRD		1 074 390,28
722	TRAVAUX EN REGIE COLLEGES		303 503,11
TOTAL GENERAL		0,00	0,00

SECTION D'INVESTISSEMENT

Article (2)	Libellé (2)	Montant (3)
20	<i>Immobilisations incorporelles</i>	<i>0,00</i>
21	<i>Immobilisations corporelles</i>	<i>0,00</i>
23	<i>Immobilisations en cours</i>	<i>0,00</i>
TOTAL GENERAL		0,00

(1) Les immobilisations créées par les services techniques de la collectivité sont enregistrées au coût de leur production. Ce dernier correspond au coût d'acquisition des matières consommées augmenté des charges directes de production (matériel et outillage acquis ou loués, frais de personnel, ...) à l'exclusion des frais financiers et des frais d'administration générale.

(2) Détailler les chapitres budgétaires par article conformément au plan de comptes appliqué par le département.

(3) Les montants à renseigner correspondent aux mandats émis imputés au chapitre 040.

IV – ANNEXES	IV
ELEMENTS DU BILAN – ETAT DES TRAVAUX EN REGIE	B12

RATIO

	Montant
Recettes 72 (I)	0,00
Recettes réelles de fonctionnement	277 841 149,13
Recettes 72 / Recettes réelles de fonctionnement	0,00 %

IV – ANNEXES	IV
ELEMENTS DU BILAN	
ETAT DE VENTILATION DES DEPENSES LIEES A LA GESTION DE LA CRISE SANITAIRE DU COVID-19 – SECTION DE FONCTIONNEMENT	B13.1

B13.1 – SECTION DE FONCTIONNEMENT

DEPENSES – MANDATS EMIS		
Article (1)	Libellé (1)	Montant
011	Charges à caractère général	0,00
012	Charges de personnel et frais assimilés	0,00
65	Autres charges de gestion courante	0,00
66	Charges financières	0,00
67	Charges exceptionnelles	0,00
68	Dotations amortissements et provisions	0,00
014	Atténuations de produits	0,00
015	Revenu minimum d'insertion	0,00
016	Allocation personnalisée d'autonomie	0,00
017	Revenu de solidarité active	0,00
Total des dépenses réelles		0,00
042	<i>Opérations ordre transf. entre sections</i>	0,00
043	<i>Opérations ordre intérieur de la section</i>	0,00
Total des dépenses d'ordre		0,00
TOTAL GENERAL		0,00

(1) Détailler les chapitres budgétaires par article conformément au plan de comptes appliqué par la commune ou l'établissement.

IV – ANNEXES	IV
ELEMENTS DU BILAN	
ETAT DE VENTILATION DES DEPENSES LIEES A LA GESTION DE LA CRISE SANITAIRE DU COVID-19 – SECTION D'INVESTISSEMENT	B13.2

B13.2 – SECTION D'INVESTISSEMENT

DEPENSES – MANDATS EMIS		
Article (1)	Libellé (1)	Montant
10	Dotations, fonds divers et réserves	0,00
13	Subventions d'investissement	0,00
16	Emprunts et dettes assimilées	0,00
20	Immobilisations incorporelles (hors opérations)	0,00
204	Subventions d'équipement versées (hors opérations)	0,00
21	Immobilisations corporelles (hors opérations)	0,00
22	Immobilisations reçues en affectation (hors opérations)	0,00
23	Immobilisations en cours (hors opérations)	0,00
26	Participations et créances rattachées	0,00
27	Autres immobilisations financières	0,00
010	Revenu minimum d'insertion	0,00
018	Revenu de solidarité active	0,00
Opérations d'équipement (1 ligne par opération)		
Opérations pour compte de tiers (1 ligne par opération)		
Total des dépenses réelles		0,00
040	<i>Opérations ordre transf. entre sections</i>	<i>0,00</i>
041	<i>Opérations patrimoniales</i>	<i>0,00</i>
Total des dépenses d'ordre		0,00
TOTAL GENERAL		0,00

(1) Détailler les chapitres budgétaires par article conformément au plan de comptes appliqué par la commune ou l'établissement.

IV – ANNEXES	IV
ENGAGEMENTS HORS BILAN – ENGAGEMENTS DONNES ET RECUS EMPRUNTS GARANTIS	C1.1

C1.1 – ETAT DES EMPRUNTS GARANTIS

Désignation du bénéficiaire	Année de mobilisation et profil d'amortissement de l'emprunt (1)		Objet de l'emprunt garanti	Organisme prêteur ou chef de file	Montant initial	Capital restant dû au 31/12/N	Durée résiduelle	Périodicité des remboursements (2)	Taux initial			Taux moyen constaté sur l'année (6)			Catégorie d'emprunt (7)	Indices ou devises pouvant modifier l'emprunt	Annuité garantie au cours de l'exercice	
	Année	Profil							Taux (3)	Index (4)	Taux actuariel (5)	Taux (3)	Index (4)	Niveau de taux			En intérêts (8)	En capital
Total des emprunts contractés par des collectivités ou des EP (hors logements sociaux)					6 611 632,93	3 437 746,94											134 996,29	221 071,50
COMMUNAUTE COMMUNES DU MEZENC	1999	P	90015/56712524498/SEPAPA BOUSSOULET	CREDIT FONCIER DE FRANCE	112 551,43	18 326,07	2,49	T	F		4,991	F		4,900	-	EUR	1 105,28	6 728,02
COMMUNAUTE COMMUNES DU MEZENC	1999	P	90019/56581476584/SEPAPA SAINT FRONT	CREDIT FONCIER DE FRANCE	146 859,25	22 611,24	2,08	T	F		5,116	F		5,400	-	EUR	1 533,80	9 206,07
COMMUNAUTE COMMUNES DU MEZENC	1999	P	90061/7131132V/SEPAPA LES ESTABLES	CREDIT FONCIER DE FRANCE	83 491,76	16 120,25	3,00	T	F		4,991	F		4,900	-	EUR	939,97	4 870,85
COMMUNAUTE COMMUNES DU MEZENC	2000	P	90063/7 131 131 U/MAPA DE FAY-SUR-LIGNON	CREDIT FONCIER DE FRANCE	185 102,61	39 616,58	3,24	T	F		4,825	F		5,250	-	EUR	2 439,82	10 898,92
EHPAD ST PAL CHALENCON	2011	P	90112/EHPAD ST PAL EN CHALENCON	CREDIT AGRICOLE LOIRE HTELOIRE	875 000,00	640 614,39	21,48	T	V	EURIBOR03M	2,884	V	EURIBOR03M	2,800	-	EUR	18 308,07	21 118,66
HOPITAL RURAL CRAPONNE/ARZON	2008	P	90092/MAISON RETRAITE DE CRAPONNE SUR ARZON	CAISSE DEPOTS ET CONSIGNATIONS	2 262 393,75	1 741 350,52	21,82	T	F		3,838	F		3,800	-	EUR	67 359,42	49 790,04
MAIS.RETRAITE MONTFAUCON EN VE	2004	C	90071/3.847.110 N/MAIS.RETRAITE MONTFAUCON EN VELAY	CREDIT FONCIER DE FRANCE	869 677,50	374 860,98	12,32	T	V	LIVRET A	3,835	V	LIVRET A	3,800	-	EUR	14 956,96	29 988,88
MAISON RETRAITE BAS EN BASSET	2006	C	90087/7 182 789 P/MAIS.RETRAITE BAS EN BASSET	CREDIT FONCIER DE FRANCE	1 283 821,63	290 388,28	4,57	T	F		4,764	F		4,600	-	EUR	15 324,44	61 134,36
MAISON RETRAITE PRADELLES	2002	C	90069/7.477 254 U/Maison de retraite Saint-Cristophe PRADELLES	CREDIT FONCIER DE FRANCE	792 735,00	293 858,63	10,74	T	F		4,593	F		4,190	-	EUR	13 028,53	27 335,70

DEPARTEMENT DE LA HAUTE-LOIRE - BUDGET PRINCIPAL - CA - 2022

Désignation du bénéficiaire	Année de mobilisation et profil d'amortissement de l'emprunt (1)		Objet de l'emprunt garanti	Organisme prêteur ou chef de file	Montant initial	Capital restant dû au 31/12/N	Durée résiduelle	Périodicité des remboursements (2)	Taux initial			Taux moyen constaté sur l'année (6)			Catégorie d'emprunt (7)	Indices ou devises pouvant modifier l'emprunt	Annuité garantie au cours de l'exercice	
	Année	Profil							Taux (3)	Index (4)	Taux actuariel (5)	Taux (3)	Index (4)	Niveau de taux			En intérêts (8)	En capital
Total des emprunts autres que ceux contractés par des collectivités ou des EP (hors logements sociaux)					33 488 317,89	26 074 351,18										630 735,93	1 052 782,97	
ASSOC ST DOMINIQUE CRAPONNE	2019	P	90156/0532701 0057988/ASSOC SAINT DOMINIQUE A CRAPONNE	CAISSE D'EPARGNE AUVERGNE	150 000,00	137 666,51	18,15	T	F		2,277	F		2,100	-	EUR	2 973,00	6 231,33
ASSOCIATION ABBE DE L'EPEE	2007	P	90088/ASSOCIATION ABBE DE L'EPEE	MUTUALITE SOCIALE AGRICOLE	75 000,00	0,00	0,00	T	F		2,613	F		2,550	-	EUR	29,34	3 013,73
ASSOCIATION ABBE DE L'EPEE	2007	P	90089/1091357/ASSOCIATION ABBE DE L'EPEE	CAISSE DEPOTS ET CONSIGNATIONS	225 000,00	0,00	0,00	A	F		4,396	F		4,800	-	EUR	1 064,77	22 182,65
ASSOCIATION ABBE DE L'EPEE	2019	P	90158/1864017 1864018/ASSOCIATION ABBE DE L'EPEE	CREDIT AGRICOLE LOIRE HTELOIRE	2 400 000,00	2 315 906,46	18,49	M	F		2,125	F		2,110	-	EUR	189 236,76	84 093,55
ASSOCIATION HAUTE-LOIRE AVENIR	2004	P	90072/0443112/ASSOCIATION HAUTE-LOIRE AVENIR	CAISSE D'EPARGNE AUVERGNE	875 000,00	528 460,88	12,49	T	F		3,137	F		3,850	-	EUR	20 864,54	21 322,96
ASSOCIATION LA RENOUEE	2008	P	90093/ASSOCIATION LA RENOUEE	CREDIT COOPERATIF	1 000 000,00	714 203,82	15,49	T	F		5,275	F		5,100	-	EUR	37 860,87	28 646,02
ASSOCIATION ST-DOMINIQUE	2006	P	90083/0543621/ASSOCIATION SAINT-DOMINIQUE	CAISSE D'EPARGNE AUVERGNE	1 210 000,00	503 993,40	8,01	T	F		3,142	F		1,500	-	EUR	8 094,97	56 967,35
ASSOCIATION TUTELAIRE 43	2018	P	90157/E7380521 2 9152217/ATHL	CAISSE D'EPARGNE AUVERGNE	129 678,59	122 001,54	18,50	M	F		1,485	F		1,870	-	EUR	2 336,70	5 440,15
Ass. Adultes Jeunes Handicapés	2005	P	90079/0501078/APAJH- MAS ALLEGRE	CREDIT COOPERATIF	160 000,00	37 433,02	3,25	T	F		4,874	F		4,550	-	EUR	1 979,20	9 650,73
EHPAD AGE D OR MONISTROL/LOIRE	2012	C	90117/8220297/AMENAGEMENT EHPAD L AGE D OR MONISTROL	CAISSE D'EPARGNE AUVERGNE	150 000,00	0,00	0,00	T	F		4,082	F		3,990	-	EUR	374,07	15 000,00
EHPAD DE TENCE	2012	P	90115/RECONSTRUCTION EHPAD DE TENCE	CAISSE DEPOTS ET CONSIGNATIONS	1 200 000,00	993 829,46	29,73	A	F		1,850	F		1,850	-	EUR	18 841,37	24 623,06
EHPAD LES 2 VOLCANS	2021	C	90169/EHPAD LES 2 VOLCANS ALLEGRE	LA BANQUE POSTALE	5 085 500,00	5 085 500,00	30,85	T	F		0,890	F		0,000	-	EUR	0,00	0,00

DEPARTEMENT DE LA HAUTE-LOIRE - BUDGET PRINCIPAL - CA - 2022

Désignation du bénéficiaire	Année de mobilisation et profil d'amortissement de l'emprunt (1)		Objet de l'emprunt garanti	Organisme prêteur ou chef de file	Montant initial	Capital restant dû au 31/12/N	Durée résiduelle	Périodicité des remboursements (2)	Taux initial			Taux moyen constaté sur l'année (6)			Catégorie d'emprunt (7)	Indices ou devises pouvant modifier l'emprunt	Annuité garantie au cours de l'exercice	
	Année	Profil							Taux (3)	Index (4)	Taux actuariel (5)	Taux (3)	Index (4)	Niveau de taux			En intérêts (8)	En capital
EHPAD LES GENETS	2015	P	90130/19222/EHPAD LES GENETS	CAISSE DEPOTS ET CONSIGNATIONS	1 150 000,00	982 573,29	28,65	T	F		1,267	F		1,350	-	EUR	13 499,18	27 738,54
EHPAD SAINT JOSEPH	2012	X	90116/00000631982/EHPAD ST JOSEPH	CREDIT AGRICOLE LOIRE HTELOIRE	1 150 000,00	909 242,74	24,24	T	F		3,238	F		3,320	-	EUR	30 956,93	37 111,94
EHPAD ST JACQUES	2011	C	90107//EHPAD ST JACQUES RECONSTRUCTION	CAISSE DEPOTS ET CONSIGNATIONS	3 610 238,14	2 630 316,37	25,31	T	V	LIVRET A	3,101	V	LIVRET A	3,066	-	EUR	82 622,10	103 149,66
EHPAD ST JACQUES	2011	C	90114//CONSTRUCTION EHPAD SAUGUES	CAISSE DEPOTS ET CONSIGNATIONS	1 679 320,71	1 269 986,26	30,14	T	V	LIVRET A	2,350	V	LIVRET A	2,330	-	EUR	30 202,06	41 983,02
MAIS.RETRAITE STE FLORINE	2006	C	90085/0.535 063 H/MAIS.RETRAITE STE FLORINE	CREDIT FONCIER DE FRANCE	864 063,00	450 891,58	15,49	T	F		4,147	F		3,750	-	EUR	17 833,40	29 089,78
MAIS.RETRAITE STE FLORINE	2006	P	90086/0643061/MAIS.RETRAITE STE FLORINE	CAISSE D'EPARGNE AUVERGNE	439 882,20	256 556,74	13,25	T	F		4,344	F		2,750	-	EUR	7 423,90	15 487,00
MAIS.RETRAITE STE FLORINE	2010	P	90108/7897250/EHPAD SAINTE-FLORINE	CAISSE D'EPARGNE AUVERGNE	150 000,00	61 424,88	3,17	M	F		0,007	F		3,250	-	EUR	2 137,89	5 933,92
MAISON RETRAITE FOYER ST JEAN	2001	P	90066/0937601/FOYER SAINT-JEAN LAUSSONNE	CAISSE DEPOTS ET CONSIGNATIONS	415 042,45	102 937,57	3,33	A	F		4,108	F		4,200	-	EUR	5 297,55	23 194,53
MAISON RETRAITE FOYER ST JEAN	2022	P	90170//ASSOC FOYER SAINT JEAN LAUSSONNE	CREDIT AGRICOLE LOIRE HTELOIRE	600 000,00	589 476,73	24,47	T	F		1,050	F		1,050	-	EUR	4 641,21	10 523,28
MAISON RETRAITE FOYER ST JEAN	2022	P	90171//ASSOC FOYER ST JEAN LAUSSONNE CE	CAISSE D'EPARGNE AUVERGNE	450 000,00	434 165,46	23,73	A	F		1,095	F		1,050	-	EUR	4 725,00	15 834,54
MAISON RETRAITE PRADELLES	2013	C	90123/1257824/ASSOC RESIDENCE SAINT NICOLAS	CAISSE DEPOTS ET CONSIGNATIONS	1 262 429,83	986 955,16	23,90	T	F		2,177	F		2,250	-	EUR	22 784,78	41 123,14
MAISON RETRAITE PRADELLES	2019	C	90162/99470/FOYER DE VIE ST NICOLAS MAZARD MONTFAUCON	CAISSE DEPOTS ET CONSIGNATIONS	1 325 000,00	1 166 000,00	21,82	T	V	LIVRET A	1,700	V	LIVRET A	1,760	-	EUR	21 104,60	53 000,00
MAISON RETRAITE PRADELLES	2020	C	90166/LBP-00009040/RESIDENCE ST NICOLAS FAM LE MEYGAL	LA BANQUE POSTALE	2 400 000,00	2 080 000,00	12,95	T	F		1,079	F		1,060	-	EUR	23 108,00	160 000,00
OGEC NOTRE DAME DE FAYE	2016	P	90141/00001275121/OGEC NOTRE DAME DE FAYE	CREDIT AGRICOLE LOIRE HTELOIRE	85 396,47	37 077,67	4,08	M	F		0,647	F		0,690	-	EUR	289,22	8 922,14

DEPARTEMENT DE LA HAUTE-LOIRE - BUDGET PRINCIPAL - CA - 2022

Désignation du bénéficiaire	Année de mobilisation et profil d'amortissement de l'emprunt (1)		Objet de l'emprunt garanti	Organisme prêteur ou chef de file	Montant initial	Capital restant dû au 31/12/N	Durée résiduelle	Périodicité des remboursements (2)	Taux initial			Taux moyen constaté sur l'année (6)			Catégorie d'emprunt (7)	Indices ou devises pouvant modifier l'emprunt	Annuité garantie au cours de l'exercice	
	Année	Profil							Taux (3)	Index (4)	Taux actuariel (5)	Taux (3)	Index (4)	Niveau de taux			En intérêts (8)	En capital
OGECE SAINTE SIGOLENE	2014	C	90126//OGECE SACRE COEUR SAINTE SIGOLENE	CAISSE D'EPARGNE AUVERGNE	150 000,00	70 833,18	7,01	M	V	EURIBOR03M	1,880	V	EURIBOR03M	1,829	-	EUR	1 413,88	10 000,02
OGECE SAINTE SIGOLENE	2014	P	90127//OGECE SACRE COEUR SAINTE SIGOLENE	CAISSE D'EPARGNE AUVERGNE	350 000,00	180 647,41	7,01	M	F		2,361	F		2,350	-	EUR	4 541,19	23 168,38
OGECE ST-DIDIER EN VELAY	2022	P	90168/22905764/OGECE JEANNE D ARC ST DIDIER EN VELAY	CREDIT LYONNAIS	250 000,00	248 632,67	13,86	M	F		0,980	F		1,200	-	EUR	325,00	1 367,34
RESIDENCE SIGOLENE	2015	C	90128/17565/RESIDENCE SIGOLENE	CAISSE DEPOTS ET CONSIGNATIONS	1 350 000,00	1 001 250,00	22,16	T	V	LIVRET A	2,153	V	LIVRET A	2,110	-	EUR	21 719,82	45 000,00
RESIDENCE SIGOLENE	2015	C	90129/17566/RESIDENCE SIGOLENE	CAISSE DEPOTS ET CONSIGNATIONS	1 119 016,50	685 397,65	12,16	T	F		2,625	F		2,560	-	EUR	18 441,40	55 950,82
RESIDENCE ST DOMINIQUE BRIOUDE	2015	P	90121/7720516Z/RESIDENCES ST DOMINIQUE A BRIOUDE	CREDIT FONCIER DE FRANCE	577 750,00	470 269,14	22,07	T	F		2,125	F		2,100	-	EUR	10 077,28	15 308,84
SCI ENSEMBLE L AVENIR	2015	P	90131/00001062628/SCI ENSEMBLE L AVENIR	CREDIT AGRICOLE LOIRE HTELOIRE	550 000,00	382 659,15	12,47	M	F		1,946	F		2,080	-	EUR	8 371,15	26 327,22
SCI SAINT-VOSY	2009	P	90105//SCI SAINT-VOSY	CREDIT FONCIER DE FRANCE	900 000,00	638 062,44	19,48	T	F		2,265	F		2,380	-	EUR	15 564,80	25 397,33
Total des emprunts contractés pour des opérations de logement social					232 254 558,87	184 584 985,47											2 735 779,10	9 973 575,85
ADAPEI HAUTE LOIRE	2019	P	90159/025160E/ADAPEI	CAISSE D'EPARGNE AUVERGNE	1 443 700,00	0,00	0,00	M	F		1,750	F		1,730	-	EUR	4 260,86	1 346 707,79
ADAPEI HAUTE LOIRE	2019	P	90160/025161E/ADAPEI	CAISSE D'EPARGNE AUVERGNE	39 357,50	0,00	0,00	M	F		1,219	F		1,160	-	EUR	70,66	33 425,85
ALLIAD HABITAT	2000	P	90055//ALLIAD HABITAT	CAISSE DEPOTS ET CONSIGNATIONS	57 282 968,35	35 600 954,89	10,00	A	F		2,142	F		4,050	-	EUR	667 561,26	1 413 455,73
ASSO EMMAÛS 43	2008	P	90104//ASSOCIATION EMMAÛS 43	C.I.P.P.L HAUTE-LOIRE	125 000,00	7 446,71	0,75	M	F		1,030	F		1,000	-	EUR	122,51	8 854,93
ASSOC FOYER JEUNES LE CONSULAT	2022	P	90172/ACV0000441/ASSOC FOYER DES JEUNES LE CONSULAT	ACTION LOGEMENT SERVICES	93 434,25	93 434,25	19,08	M	F		0,250	F		0,000	-	EUR	0,00	0,00

DEPARTEMENT DE LA HAUTE-LOIRE - BUDGET PRINCIPAL - CA - 2022

Désignation du bénéficiaire	Année de mobilisation et profil d'amortissement de l'emprunt (1)		Objet de l'emprunt garanti	Organisme prêteur ou chef de file	Montant initial	Capital restant dû au 31/12/N	Durée résiduelle	Périodicité des remboursements (2)	Taux initial			Taux moyen constaté sur l'année (6)			Catégorie d'emprunt (7)	Indices ou devises pouvant modifier l'emprunt	Annuité garantie au cours de l'exercice	
	Année	Profil							Taux (3)	Index (4)	Taux actuariel (5)	Taux (3)	Index (4)	Niveau de taux			En intérêts (8)	En capital
ASSOCIATION OVIVE	2013	C	90124/00000935812/FOYER MYRIAM DE MONISTROL	CREDIT AGRICOLE LOIRE HTELOIRE	400 000,00	291 357,96	19,72	M	F		2,460	F		3,110	-	EUR	7 814,70	15 724,52
AUVERGNE HABITAT	2019	P	90165//AUVERGNE HABITAT		14 387 921,31	12 651 337,82	55,96	A	F		4,877	F		0,000	-	EUR	183 113,04	630 767,13
Ass. Adultes Jeunes Handicapés	2019	P	90161/LBP-00005751/APAJH43	LA BANQUE POSTALE	300 000,00	268 905,97	19,27	M	F		1,495	F		1,570	-	EUR	4 322,53	11 812,98
BATIR ET LOGER	2008	P	90096//BATIR ET LOGER	CAISSE DEPOTS ET CONSIGNATIONS	205 368,50	151 096,41	25,90	A	F		1,529	F		1,100	-	EUR	1 717,03	4 996,66
BATIR ET LOGER	2008	P	90097//BATIR ET LOGER	CAISSE DEPOTS ET CONSIGNATIONS	27 149,00	21 939,01	35,89	A	F		1,560	F		1,100	-	EUR	246,77	494,56
BATIR ET LOGER	2008	P	90098//BATIR ET LOGER	CAISSE DEPOTS ET CONSIGNATIONS	67 710,00	46 369,48	25,90	A	F		0,354	F		0,000	-	EUR	0,00	1 783,44
BATIR ET LOGER	2008	P	90099//BATIR ET LOGER	CAISSE DEPOTS ET CONSIGNATIONS	8 851,00	6 674,67	35,89	A	F		0,352	F		0,000	-	EUR	0,00	185,41
BATIR ET LOGER	2008	P	90100//BATIR ET LOGER	CAISSE DEPOTS ET CONSIGNATIONS	440 710,50	324 245,34	25,90	A	F		1,456	F		1,100	-	EUR	3 684,65	10 722,58
BATIR ET LOGER	2008	P	90101//BATIR ET LOGER	CAISSE DEPOTS ET CONSIGNATIONS	97 250,00	78 587,34	35,89	A	F		1,524	F		1,100	-	EUR	883,95	1 771,55
BATIR ET LOGER	2008	P	90102//BATIR ET LOGER	CAISSE DEPOTS ET CONSIGNATIONS	124 633,50	85 352,10	25,90	A	F		0,314	F		0,000	-	EUR	0,00	3 282,78
BATIR ET LOGER	2008	P	90103//BATIR ET LOGER	CAISSE DEPOTS ET CONSIGNATIONS	28 334,50	21 414,89	35,89	A	F		0,334	F		0,000	-	EUR	0,00	594,86
BATIR ET LOGER	2013	P	90118//BATIR ET LOGER	CAISSE DEPOTS ET CONSIGNATIONS	738 779,50	562 284,10	30,48	A	V	LIVRET A	0,636	V	LIVRET A	1,100	-	EUR	6 351,81	15 153,00
BATIR ET LOGER	2013	P	90119//BATIR ET LOGER	CAISSE DEPOTS ET CONSIGNATIONS	169 420,00	150 798,42	40,47	A	V	LIVRET A	1,214	V	LIVRET A	1,100	-	EUR	1 690,67	2 898,72
BATIR ET LOGER	2017	X	90133/41616/BATIR ET LOGER	CAISSE DEPOTS ET CONSIGNATIONS	266 749,50	246 186,52	33,07	A	F		1,168	F		1,100	-	EUR	2 769,57	5 592,50

DEPARTEMENT DE LA HAUTE-LOIRE - BUDGET PRINCIPAL - CA - 2022

Désignation du bénéficiaire	Année de mobilisation et profil d'amortissement de l'emprunt (1)		Objet de l'emprunt garanti	Organisme prêteur ou chef de file	Montant initial	Capital restant dû au 31/12/N	Durée résiduelle	Périodicité des remboursements (2)	Taux initial			Taux moyen constaté sur l'année (6)			Catégorie d'emprunt (7)	Indices ou devises pouvant modifier l'emprunt	Annuité garantie au cours de l'exercice	
	Année	Profil							Taux (3)	Index (4)	Taux actuariel (5)	Taux (3)	Index (4)	Niveau de taux			En intérêts (8)	En capital
BATIR ET LOGER	2017	X	90134/41616/BATIR ET LOGER	CAISSE DEPOTS ET CONSIGNATIONS	160 137,50	151 379,73	43,06	A	F		1,154	F		1,100	-	EUR	1 692,05	2 442,55
BATIR ET LOGER	2016	P	90135/46662/BATIR ET LOGER	CAISSE DEPOTS ET CONSIGNATIONS	356 143,50	328 689,38	33,89	A	F		1,262	F		1,100	-	EUR	3 697,72	7 466,68
BATIR ET LOGER	2016	P	90136/46662/BATIR ET LOGER	CAISSE DEPOTS ET CONSIGNATIONS	168 630,50	159 408,26	43,89	A	F		1,305	F		1,100	-	EUR	1 781,79	2 572,09
BATIR ET LOGER	2017	X	90137/49413/BATIR ET LOGER	CAISSE DEPOTS ET CONSIGNATIONS	93 986,50	86 741,35	33,89	A	F		1,217	F		1,100	-	EUR	975,83	1 970,46
BATIR ET LOGER	2017	X	90138/49413/BATIR ET LOGER	CAISSE DEPOTS ET CONSIGNATIONS	27 033,50	25 555,07	43,89	A	F		1,208	F		1,100	-	EUR	285,64	412,34
BATIR ET LOGER	2017	P	90139/49233/BATIR ET LOGER	CAISSE DEPOTS ET CONSIGNATIONS	80 305,50	63 882,49	33,89	A	F		1,190	F		1,100	-	EUR	721,63	1 719,80
BATIR ET LOGER	2017	X	90140/49233/BATIR ET LOGER	CAISSE DEPOTS ET CONSIGNATIONS	30 289,50	28 670,43	43,89	A	F		1,169	F		1,100	-	EUR	320,46	462,00
BATIR ET LOGER	2017	P	90142/59464/BATIR ET LOGER	CAISSE DEPOTS ET CONSIGNATIONS	105 457,50	98 179,51	34,23	A	V	LIVRET A	0,337	V	LIVRET A	0,300	-	EUR	302,13	2 528,20
BATIR ET LOGER	2017	P	90143/59464/BATIR ET LOGER	CAISSE DEPOTS ET CONSIGNATIONS	27 434,00	25 905,02	44,22	A	V	LIVRET A	0,338	V	LIVRET A	0,300	-	EUR	79,25	512,21
BATIR ET LOGER	2017	P	90144/59464/BATIR ET LOGER	CAISSE DEPOTS ET CONSIGNATIONS	95 386,00	89 810,67	34,23	A	V	LIVRET A	1,165	V	LIVRET A	1,100	-	EUR	1 009,54	1 965,75
BATIR ET LOGER	2017	P	90145/59464/BATIR ET LOGER	CAISSE DEPOTS ET CONSIGNATIONS	30 599,50	29 320,27	44,22	A	V	LIVRET A	1,153	V	LIVRET A	1,100	-	EUR	327,57	458,55
BATIR ET LOGER	2017	P	90147/59906/BATIR ET LOGER	CAISSE DEPOTS ET CONSIGNATIONS	104 560,00	97 592,83	34,23	A	F		0,526	F		0,300	-	EUR	300,30	2 506,69
BATIR ET LOGER	2017	P	90148/59906/BATIR ET LOGER	CAISSE DEPOTS ET CONSIGNATIONS	33 767,00	31 997,02	44,22	A	F		0,519	F		0,300	-	EUR	97,86	621,37

DEPARTEMENT DE LA HAUTE-LOIRE - BUDGET PRINCIPAL - CA - 2022

Désignation du bénéficiaire	Année de mobilisation et profil d'amortissement de l'emprunt (1)		Objet de l'emprunt garanti	Organisme prêteur ou chef de file	Montant initial	Capital restant dû au 31/12/N	Durée résiduelle	Périodicité des remboursements (2)	Taux initial			Taux moyen constaté sur l'année (6)			Catégorie d'emprunt (7)	Indices ou devises pouvant modifier l'emprunt	Annuité garantie au cours de l'exercice	
	Année	Profil							Taux (3)	Index (4)	Taux actuariel (5)	Taux (3)	Index (4)	Niveau de taux			En intérêts (8)	En capital
BATIR ET LOGER	2017	P	90149/59906/BATIR ET LOGER	CAISSE DEPOTS ET CONSIGNATIONS	238 074,00	224 158,54	34,23	A	F		1,275	F		1,100	-	EUR	2 519,72	4 906,30
BATIR ET LOGER	2017	P	90150/59906/BATIR ET LOGER	CAISSE DEPOTS ET CONSIGNATIONS	83 556,00	80 062,88	44,22	A	F		1,288	F		1,100	-	EUR	894,47	1 252,14
BATIR ET LOGER	2018	P	90152/76481/1/3 RUE DES ALLIERES AUREC SUR LOIRE	CAISSE DEPOTS ET CONSIGNATIONS	99 995,50	95 254,29	35,47	A	F		0,516	F		0,300	-	EUR	292,90	2 377,49
BATIR ET LOGER	2018	P	90153/76481/1/3 RUE DES ALLIERES AUREC SUR LOIRE	CAISSE DEPOTS ET CONSIGNATIONS	55 469,00	53 648,53	45,47	A	F		0,522	F		0,800	-	EUR	435,70	814,22
BATIR ET LOGER	2018	P	90154/76481/1/3 RUE DES ALLIERES AUREC SUR LOIRE	CAISSE DEPOTS ET CONSIGNATIONS	126 201,50	121 126,28	35,47	A	F		1,286	F		1,100	-	EUR	1 360,51	2 556,39
BATIR ET LOGER	2018	P	90155/76481/1/3 RUE DES ALLIERES AUREC SUR LOIRE	CAISSE DEPOTS ET CONSIGNATIONS	106 010,00	102 912,32	45,47	A	F		1,297	F		1,100	-	EUR	1 149,21	1 560,70
COMMUNE DE BOISSET	2010	P	90094/COMMUNE DE BOISSET	CAISSE DEPOTS ET CONSIGNATIONS	62 500,00	39 993,00	16,15	A	F		2,132	F		1,850	-	EUR	787,32	1 981,83
EHPAD VELLAVI	2018	P	90151/EHPAD VELLAVI ST DIDIER EN VELAY	LA BANQUE POSTALE	550 000,00	476 852,26	20,69	T	F		2,269	F		2,250	-	EUR	10 980,81	17 843,95
HABITAT ET HUMANISME	2003	P	90081/HABITAT ET HUMANISME	C.I.P.P.L. HAUTE-LOIRE	65 000,00	17 104,97	5,94	A	F		1,001	F		1,000	-	EUR	198,58	2 752,86
HABITAT ET HUMANISME	2005	P	90084/HABITAT ET HUMANISME	C.I.P.P.L. HAUTE-LOIRE	23 500,00	8 242,85	8,02	M	F		1,003	F		1,000	-	EUR	87,71	974,17
HABITAT ET HUMANISME	2011	C	90109/HABITAT ET HUMANISME	CAISSE DEPOTS ET CONSIGNATIONS	266 050,00	191 726,34	23,65	A	C	LIVRET A calculé	0,622	C	LIVRET A calculé	0,300	-	EUR	597,15	7 322,94
HABITAT ET HUMANISME	2011	P	90110/HABITAT ET HUMANISME	CAISSE DEPOTS ET CONSIGNATIONS	30 450,00	21 900,63	23,65	A	C	LIVRET A calculé	0,636	C	LIVRET A calculé	0,300	-	EUR	68,28	859,61
HABITAT ET HUMANISME	2011	P	90111/HABITAT ET HUMANISME	CAISSE DEPOTS ET CONSIGNATIONS	55 250,00	41 514,29	23,65	A	C	LIVRET A calculé	1,410	C	LIVRET A calculé	1,100	-	EUR	471,83	1 379,15
HABITAT ET HUMANISME	2011	P	90113/HABITAT ET HUMANISME	AMALLIA DT MASSIF CENTRAL	75 000,00	45 415,81	14,50	T	F		0,509	F		0,500	-	EUR	239,59	2 953,69

DEPARTEMENT DE LA HAUTE-LOIRE - BUDGET PRINCIPAL - CA - 2022

Désignation du bénéficiaire	Année de mobilisation et profil d'amortissement de l'emprunt (1)		Objet de l'emprunt garanti	Organisme prêteur ou chef de file	Montant initial	Capital restant dû au 31/12/N	Durée résiduelle	Périodicité des remboursements (2)	Taux initial			Taux moyen constaté sur l'année (6)			Catégorie d'emprunt (7)	Indices ou devises pouvant modifier l'emprunt	Annuité garantie au cours de l'exercice	
	Année	Profil							Taux (3)	Index (4)	Taux actuariel (5)	Taux (3)	Index (4)	Niveau de taux			En intérêts (8)	En capital
HABITAT ET HUMANISME	2014	X	90125/11625/HABITAT ET HUMANISME	CAISSE DEPOTS ET CONSIGNATIONS	156 500,00	133 328,16	31,65	A	V	LIVRET A	1,715	V	LIVRET A	1,610	-	EUR	2 204,04	3 171,91
HABITAT ET HUMANISME	2019	P	90163/98398/HABITAT ET HUMANISME	CAISSE DEPOTS ET CONSIGNATIONS	18 761,50	17 168,78	26,57	A	F		1,083	F		1,100	-	EUR	194,84	543,61
LE TOIT FOREZIEN	2009	P	90106/1141973/LE TOIT FOREZIEN	CAISSE DEPOTS ET CONSIGNATIONS	672 926,35	333 598,34	13,91	A	V	LIVRET A	3,289	V	LIVRET A	1,100	-	EUR	5 889,59	41 668,68
LOGIVELAY	2015	P	90132/14101670/DOMAINES DES GRABEYRES ESPALY	CREDIT COOPERATIF	1 355 692,00	0,00	0,00	T	F		2,767	F		3,160	-	EUR	7 305,81	245 974,15
LOGIVELAY	2017	P	90146//LOGIVELAY	CREDIT MUTEL	940 274,00	572 989,64	26,39	M	F		1,757	F		1,750	-	EUR	10 188,09	16 916,55
LOGIVELAY	2019	P	90164//LOGIVELAY	CREDIT MUTEL	734 468,00	677 097,38	26,81	T	F		1,736	F		1,750	-	EUR	12 062,49	19 458,43
OPAC 43	1999	P	90050//OPAC	CAISSE DEPOTS ET CONSIGNATIONS	148 377 813,11	128 905 372,27	9,00	A	V	LIVRET A	5,901	V	LIVRET A	4,910	-	EUR	1 781 648,68	6 062 443,40
RESIDENCE ST DOMINIQUE BRIOUDE	2022	P	90173/01/04/2022/ASSOC ST DOMINIQUE BRIOUDE	CAISSE D'EPARGNE AUVERGNE	600 000,00	600 000,00	20,50	M	F		0,000	F		0,000	A-1	EUR	0,00	0,00
TOTAL GENERAL					272 354 509,69	214 097 083,59											3 501 511,32	11 247 430,32

(1) Indiquer C pour amortissement constant, P pour amortissement progressif, F pour in fine, X pour autres (à préciser).

(2) Indiquer la périodicité des remboursements A : annuelle ; M : mensuelle ; B : bimestrielle ; S : semestrielle ; T : trimestrielle ; X : autre.

(3) Type de taux d'intérêt : F : fixe ; V : variable simple ; C : complexe (c'est-à-dire un taux variable qui n'est pas seulement défini comme la simple addition d'un taux usuel de référence et d'une marge exprimée en point de pourcentage).

(4) Indiquer le type d'index (ex. EURIBOR 3 mois ...).

(5) Taux annuel, tous frais compris.

(6) Taux hors opération de couverture. Pour les emprunts à taux variable, indiquer le niveau moyen du taux constaté sur l'année.

(7) Catégorie d'emprunt hors opération de couverture. Exemple A-1 (cf. la classification des emprunts suivant la typologie de la circulaire IOCB1015077C du 25 juin 2010 sur les produits financiers offerts aux collectivités territoriales).

(8) Il s'agit des intérêts dus au titre du contrat initial et comptabilisés à l'article 66111 « Intérêts réglés à l'échéance » (intérêts décaissés).

IV – ANNEXES	IV
ENGAGEMENTS HORS BILAN – CALCUL DU RATIO D'ENDETTEMENT RELATIF AUX GARANTIES D'EMPRUNT	C1.2

C1.2 – CALCUL DU RATIO D'ENDETTEMENT RELATIF AUX GARANTIES D'EMPRUNT

Calcul du ratio de l'article L. 3231-4 du CGCT	Valeur en euros	
Total des annuités déjà garanties échues dans l'exercice (1)	A	1 821 780,15
Total des premières annuités entières des nouvelles garanties de l'exercice (1)	B	0,00
Annuité nette de la dette de l'exercice (2)	C	13 001 614,04
Provisions pour garanties d'emprunts	D	0,00
Total des annuités d'emprunts garantis de l'exercice	I = A+ B + C - D	14 823 394,19
Recettes réelles de fonctionnement	II	277 841 149,13
Part des garanties d'emprunt accordées au titre de l'exercice en % (3)	I / II	5,34

(1) Hors opérations visées par l'article L. 3231-4-1 du CGCT.

(2) Cf. définition de l'article D. 1511-30 du CGCT.

(3) Les garanties d'emprunt accordées au titre d'un exercice ne doivent pas représenter plus de 50 % des recettes réelles de fonctionnement de ce même exercice.

IV – ANNEXES	IV
ENGAGEMENTS HORS BILAN – ETAT DES CONTRATS DE CREDIT-BAIL	C2

ETAT DES CONTRATS DE CREDIT-BAIL RESTANT A COURIR (MOBILIER ET IMMOBILIER)

Type et nature du bien ayant fait l'objet du contrat	Exercice d'origine du contrat	Désignation du crédit bailleur	Durée du contrat (en mois)	Montant de la redevance de l'exercice	Montant des redevances restant à courir					
					N+1	N+2	N+3	N+4	Cumul restant	Total (1)
Crédits-bails mobiliers				0,00	0,00	0,00	0,00	0,00	0,00	0,00
Crédits-bails immobiliers				0,00	0,00	0,00	0,00	0,00	0,00	0,00
Total				0,00	0,00	0,00	0,00	0,00	0,00	0,00

(1) Total = (N+1, N+2, N+3, N+4) + cumul restant.

IV – ANNEXES	IV
ENGAGEMENTS HORS BILAN – ETAT DES CONTRATS DE PARTENARIAT PUBLIC-PRIVE	C3

ETAT DES CONTRATS DE PARTENARIAT PUBLIC-PRIVE

- (1) Somme des rémunérations relatives à l'investissement restant à verser au cocontractant pour la durée restante du contrat de PPP au 31/12/N.
 (2) Montant inscrit à la colonne précédente déduction faite de la somme des participations reçues d'autres collectivités publiques au titre de la part investissement.

IV – ANNEXES	IV
ENGAGEMENTS HORS BILAN – ETAT DES AUTRES ENGAGEMENTS DONNES	C4

ETAT DES AUTRES ENGAGEMENTS DONNES

Année d'origine	Nature de l'engagement	Organisme bénéficiaire	Durée en années	Périodicité	Dettes en capital à l'origine	Dettes en capital au 31/12/N	Annuité versée au cours de l'exercice
TOTAL					0,00	0,00	0,00
8017 Subventions à verser en annuités					0,00	0,00	0,00
8018 Autres engagements donnés					0,00	0,00	0,00
Au profit d'organismes publics					0,00	0,00	0,00
Au profit d'organismes privés (1)					0,00	0,00	0,00

(1) Concernant les garanties accordées à l'Agence France Locale (Article L.1611-3-2 du CGCT) :

- l' « Organisme bénéficiaire » de la garantie est toute personne titulaire d'un « titre éligible » émis ou créé par l'Agence France Locale ;
- la rubrique « Périodicité » n'est pas remplie car la garantie n'a pas de périodicité. La garantie est d'une durée totale indiquée à la colonne qui précède ;
- la colonne « Dette en capital à l'origine » correspond au montant total de la garantie accordée aux titulaires d'un titre éligible ;
- la colonne « Dette en capital au 31/12/N » correspond au montant résiduel de la garantie au 31/12/N ;
- la colonne « Annuité versée au cours de l'exercice » n'est pas remplie car l'octroi de la garantie n'implique pas que des versements annuels aient lieu. Des versements ne seront effectués qu'en cas d'appel de la garantie.

IV – ANNEXES	IV
ENGAGEMENTS HORS BILAN – ETAT DES ENGAGEMENTS RECUS	C5

ETAT DES ENGAGEMENTS RECUS

Année d'origine	Nature de l'engagement	Organisme émetteur	Durée en années	Périodicité	Créance en capital à l'origine	Créance en capital au 31/12/N	Annuité reçue au cours de l'exercice
TOTAL					0,00	0,00	0,00
	8026	Redevance de crédit-bail restant à recevoir (crédit-bail immobilier)			0,00	0,00	0,00
	8027	Subventions à recevoir par annuités (annuités restant à recevoir)			0,00	0,00	0,00
	8028	Autres engagements reçus			0,00	0,00	0,00
		A l'exception de ceux reçus des entreprises			0,00	0,00	0,00
		Engagements reçus des entreprises			0,00	0,00	0,00

IV – ANNEXES
ENGAGEMENTS HORS BILAN – AUTORISATIONS DE PROGRAMME
IV
C6
SITUATION DES AUTORISATIONS DE PROGRAMME ET CREDITS DE PAIEMENT

AUTORISATION DE PROGRAMME*		Stocks AP votées (exercices antérieurs) disponibles à l'affectation y compris ajustements intervenues dans l'année	AP nouvelles votées dans l'année	AP affectées non couvertes par des CP réalisés au 01/01/N (1)	Flux d'AP affectées dans l'année (2)	AP affectées annulées dans l'année (3)	Stock d'AP affectées restant à financer (4) = (1) + (2) - (3)	CP mandatés au budget de l'année N (5)	Restes à financer au titre des AP affectées au 31/12/N (6) = (4) - (5)
Numéro	Libellé								
D 4311 2018/1	4311 SOLIDARITE	21 000 000,00	0,00	6 915 997,70	5 000,00	32 491,47	6 888 506,23	1 836 730,63	5 051 775,60
D FDIC 2016/1	AAP 2016 2018	3 350 000,00	0,00	35 674,40	0,00	35 674,40	0,00	0,00	0,00
D FDIC 2016/2	AAP 2018 2020	3 170 000,00	0,00	166 078,13	0,00	10 105,13	155 973,00	89 797,00	66 176,00
D FDIC 2021/1	AAP 2021 2023	3 500 000,00	0,00	2 193 183,64	17 040,00	40 972,00	2 169 251,64	935 693,00	1 233 558,64
D INDUSTRIE 2016/1	ACCUEIL DEVELOP INDUSTRIES	3 400 000,00	0,00	235 650,00	0,00	42 795,90	192 854,10	179 654,10	13 200,00
D ACCTOURISM 2016/1	ACCUEIL TOURISTIQUE	100 000,00	0,00	0,00	0,00	0,00	0,00	0,00	0,00
D PLAN INFO 2011/2	ACQUISITION LOGICIEL SIAS	1 644 000,00	0,00	86 802,02	0,00	0,00	86 802,02	0,00	86 802,02
D ACQMATVOIR 2008/2	ACQUISITION MATERIEL TRANSPORT	1 950 000,00	0,00	294 643,24	0,00	0,00	294 643,24	0,00	294 643,24
D PARCRODE 2010/1	ACQUISITION MATERIEL TRANSPORT	9 030 000,00	0,00	15 026,14	0,00	0,00	15 026,14	0,00	15 026,14
D MOYTRANSRD 2016/2	ACQUISITIONS FONCIERES RD	1 400 000,00	0,00	391 938,16	17 835,46	17 835,46	391 938,16	46 102,65	345 835,51
D ACTCULTURE 2022/1	ACTION CULTURELLE	150 000,00	150 000,00	0,00	0,00	0,00	0,00	0,00	0,00
D ACTCULTURE 2016/1	ACTION CULTURELLE	165 000,00	0,00	15 077,80	0,00	0,00	15 077,80	12 000,00	3 077,80
D MOYTRANSRD 2021/2	AFFAIRES FONCIERES	1 200 000,00	700 000,00	200 000,00	742 000,00	42 000,00	900 000,00	357 619,05	542 380,95
D AIDEPIERRE 2021/1	AIDE A LA PIERRE	36 000 000,00	0,00	5 078 712,95	2 755 553,81	0,00	7 834 266,76	2 559 131,58	5 275 135,18

AUTORISATION DE PROGRAMME*		Stocks AP votées (exercices antérieurs) disponibles à l'affectation y compris ajustements intervenues dans l'année	AP nouvelles votées dans l'année	AP affectées non couvertes par des CP réalisés au 01/01/N (1)	Flux d'AP affectées dans l'année (2)	AP affectées annulées dans l'année (3)	Stock d'AP affectées restant à financer (4) = (1) + (2) - (3)	CP mandatés au budget de l'année N (5)	Restes à financer au titre des AP affectées au 31/12/N (6) = (4) - (5)
D AIDSECO 2022/1	AIDES AUX ENTREPRISES	10 000 000,00	10 000 000,00	0,00	0,00	0,00	0,00	0,00	0,00
D DATACENTER 2021/1	AMENAGEMENT DATA CENTER	50 000,00	0,00	50 000,00	0,00	0,00	50 000,00	0,00	50 000,00
D FONCIER 2022/1	AMENAGEMENT FONCIER	2 000 000,00	2 000 000,00	0,00	6 786,28	0,00	6 786,28	1 224,00	5 562,28
D AMGLOCALRD 2016/2	AMENAGEMENTS EN AGGLOMERATION RD	11 600 000,00	0,00	662 253,54	5 000,00	472 929,02	194 324,52	130 605,34	63 719,18
D SAUVAGE 2016/1	AMENAGEMENTS EXTERIEURS	400 000,00	0,00	85 492,36	0,00	0,00	85 492,36	0,00	85 492,36
D FONCIER 2016/1	AMENAGEMENTS FONCIERS	1 380 000,00	0,00	806 821,65	40 000,00	46 039,00	800 782,65	175 631,55	625 151,10
D MODERRESRD 2016/1	AMENAGEMENTS ITINERAIRES STRUTURANTS RD	27 443 000,00	0,00	1 169 233,90	35 000,00	241 896,26	962 337,64	772 500,88	189 836,76
D AMGLOCALRD 2021/1	AMENAGEMENTS LOCALISES ET DE SECURITE	4 500 000,00	2 500 000,00	376 387,73	1 815 000,00	109 441,93	2 081 945,80	854 812,72	1 227 133,08
D AMGLOCALRD 2016/1	AMENAGEMENTS PONCTUELS ET DE SECURITE RD	6 380 000,00	0,00	282 436,78	100 000,00	311 400,62	71 036,16	30 229,17	40 806,99
D INVTOURISM 2022/1	AMENAGEMENTS TOURISTIQUES	4 000 000,00	4 000 000,00	0,00	300 966,00	0,00	300 966,00	0,00	300 966,00
D AMGLOCALRD 2021/2	AMENAGEMENTS TRAVERSES AGGLOMERATIONS	6 600 000,00	2 800 000,00	852 075,76	2 059 000,00	201 350,35	2 709 725,41	2 042 164,89	667 560,52
D ANIMTOURIS 2016/1	ANIMATION TOURISTIQUE	2 966 000,00	0,00	1 027 299,90	89 358,96	65 866,10	1 050 792,76	707 801,57	342 991,19
D APPLI INFO 2021/1	APPLICATIONS INFORMATIQUES	5 135 000,00	3 135 000,00	0,00	1 142 600,00	7 800,00	1 134 800,00	876 255,07	258 544,93
D ASSAINISS 2001/1	ASSAINISSEMENT	38 722 674,45	0,00	2 554 461,04	909 499,00	16 560,00	3 447 400,04	881 711,00	2 565 689,04
D ASSAINISS 2022/1	ASSAINISSEMENT	3 600 000,00	3 600 000,00	0,00	385 896,00	8 668,00	377 228,00	0,00	377 228,00
D EQUIPSPORT 2018/1	BAT INSTALL PUBLIQUES	300 000,00	0,00	3 500,00	0,00	3 500,00	0,00	0,00	0,00

AUTORISATION DE PROGRAMME*		Stocks AP votées (exercices antérieurs) disponibles à l'affectation y compris ajustements intervenues dans l'année	AP nouvelles votées dans l'année	AP affectées non couvertes par des CP réalisés au 01/01/N (1)	Flux d'AP affectées dans l'année (2)	AP affectées annulées dans l'année (3)	Stock d'AP affectées restant à financer (4) = (1) + (2) - (3)	CP mandatés au budget de l'année N (5)	Restes à financer au titre des AP affectées au 31/12/N (6) = (4) - (5)
D MOYTRANSRD 2016/5	BATIMENTS EXLPOITATION ROUTIERE RD	3 300 000,00	0,00	185 083,15	0,00	0,00	185 083,15	83 503,86	101 579,29
D MOYGENERRD 2021/2	BATIMENTS EXPLOITATION ROUTIERE	1 500 000,00	500 000,00	0,00	1 065 000,00	0,00	1 065 000,00	348 040,55	716 959,45
D BATINDUS 2015/1	BATIMENTS INDUSTRIELS	19 322 366,00	0,00	4 992 018,80	1 801 318,00	50 886,24	6 742 450,56	2 979 630,92	3 762 819,64
D CAP 43 2022/1	CAP 43 COMMUNES	26 500 000,00	26 500 000,00	0,00	6 105 672,00	24 194,00	6 081 478,00	521 844,00	5 559 634,00
D CAP 43 2022/2	CAP 43 INTERCO	7 000 000,00	7 000 000,00	0,00	1 334 359,00	0,00	1 334 359,00	122 955,00	1 211 404,00
D PAVNUMERIQ 2022/1	CHAPELLE NUMERIQUE	1 000 000,00	1 000 000,00	0,00	46 000,00	0,00	46 000,00	6 459,24	39 540,76
D STMICHEL 2016/1	CHAPELLE SAINT MICHEL	100 000,00	0,00	0,00	0,00	0,00	0,00	0,00	0,00
D CHAVANIAC 2022/1	CHAVANIAC	1 300 000,00	1 300 000,00	0,00	0,00	0,00	0,00	0,00	0,00
D CHAVANIAC 2016/1	CHAVANIAC CPER 2014 2020	5 268 000,00	0,00	867 529,87	20 000,00	0,00	887 529,87	91 533,18	795 996,69
R CHAVANIAC 2016/2	CHAVANIAC CPER 2014 2020	1 837 600,00	0,00	500 000,00	0,00	0,00	500 000,00	0,00	500 000,00
D REHABPATRD 2016/3	CONFORTEMENT APRES DEGATS RD	3 800 000,00	0,00	263 477,36	0,00	0,00	263 477,36	0,00	263 477,36
R ENSEIGSUP 2002/1	CONSTR AMENAG ENSEIGNEMENT SUP	4 035 000,00	0,00	179 084,30	0,00	0,00	179 084,30	0,00	179 084,30
D CG2D 2004/1	CONTRATS GLOBX DEVELOP DURABLE	45 544 940,00	0,00	1 095 890,09	0,00	0,00	1 095 890,09	0,00	1 095 890,09
R NUMTERRITO 2019/2	CPER PORTAIL CARTOGRAPHIQUE	150 000,00	0,00	-54 572,78	0,00	0,00	-54 572,78	0,00	-54 572,78
D INFRASINFO 2021/2	CYBERSECURITE	1 700 000,00	900 000,00	0,00	400 000,00	0,00	400 000,00	312 573,22	87 426,78
D INFRASINFO 2022/1	DATACENTER	1 500 000,00	1 500 000,00	0,00	0,00	0,00	0,00	0,00	0,00
D DOCUMENTAT 2021/1	DOCUMENTATION	15 000,00	10 000,00	0,00	2 500,00	0,00	2 500,00	1 113,19	1 386,81

AUTORISATION DE PROGRAMME*		Stocks AP votées (exercices antérieurs) disponibles à l'affectation y compris ajustements intervenues dans l'année	AP nouvelles votées dans l'année	AP affectées non couvertes par des CP réalisés au 01/01/N (1)	Flux d'AP affectées dans l'année (2)	AP affectées annulées dans l'année (3)	Stock d'AP affectées restant à financer (4) = (1) + (2) - (3)	CP mandatés au budget de l'année N (5)	Restes à financer au titre des AP affectées au 31/12/N (6) = (4) - (5)
D SAUVAGE 2022/1	DOMAINE DU SAUVAGE	1 000 000,00	1 000 000,00	0,00	0,00	0,00	0,00	0,00	0,00
R PVD 2021/1	DOTATION BDT	935 000,00	0,00	0,00	140 250,00	0,00	140 250,00	140 250,00	0,00
D DOYENE 2017/1	DOYENE	225 000,00	0,00	0,00	0,00	0,00	0,00	0,00	0,00
D GESTEAU 2016/1	EAU ET RIVIERES	575 000,00	0,00	141 311,66	8 460,00	307,07	149 464,59	73 082,23	76 382,36
D GESTEAU 2022/1	EAU ET RIVIERES	675 000,00	675 000,00	0,00	66 197,19	0,00	66 197,19	47 113,99	19 083,20
D AEP 2014/1	EAU POTABLE	6 400 000,00	0,00	1 443 371,36	198 847,22	35 673,00	1 606 545,58	462 681,93	1 143 863,65
D AEP 2022/1	EAU POTABLE	3 200 000,00	3 200 000,00	0,00	801 375,05	2 749,05	798 626,00	0,00	798 626,00
D EHPAD 2022/1	EHPAD MATERIEL	1 000 000,00	1 000 000,00	0,00	0,00	0,00	0,00	0,00	0,00
D EHPADRAILS 2018/1	EHPAD RAILS DE TRANSFERTS	1 125 000,00	0,00	249 853,45	108 722,56	0,00	358 576,01	108 722,56	249 853,45
D ENERENOUV 2016/1	ENERGIES RENOUVELABLES	1 950 000,00	0,00	432 911,00	411 335,00	90,00	844 156,00	247 435,00	596 721,00
D ENERENOUV 2022/1	ENERGIES RENOUVELABLES	500 000,00	500 000,00	0,00	0,00	0,00	0,00	0,00	0,00
D AGROALIMEN 2017/1	ENTREPRISES AGROALIMENTAIRES	300 000,00	0,00	117 592,03	2 000,00	753,08	118 838,95	70 285,48	48 553,47
D AGROALIMEN 2022/1	ENTREPRISES AGROALIMENTAIRES	225 000,00	225 000,00	0,00	23 036,00	0,00	23 036,00	0,00	23 036,00
D SIGNALISAT 2001/1	EQUIP SIGNALISATION SECURITE	9 952 412,84	0,00	73 742,62	0,00	0,00	73 742,62	0,00	73 742,62
D SPORTS 2022/1	EQUIPEMENTS SPORTIFS	200 000,00	200 000,00	0,00	0,00	0,00	0,00	0,00	0,00
D ESPACENAT 2016/2	ESPACENAT MO	560 000,00	0,00	42 501,06	13 561,26	23 238,32	32 824,00	6 300,00	26 524,00
D ESPACENAT 2016/1	ESPACES NATURELS	380 000,00	0,00	65 631,00	0,00	0,00	65 631,00	19 187,00	46 444,00
D ESPACENAT 2022/1	ESPACES NATURELS EN MAITRISE D OUVRAGE	1 230 000,00	1 230 000,00	0,00	0,00	0,00	0,00	0,00	0,00
D ESPACENAT 2022/2	ESPACES NATURELS SUBVENTIONS	300 000,00	300 000,00	0,00	0,00	0,00	0,00	0,00	0,00

AUTORISATION DE PROGRAMME*		Stocks AP votées (exercices antérieurs) disponibles à l'affectation y compris ajustements intervenus dans l'année	AP nouvelles votées dans l'année	AP affectées non couvertes par des CP réalisés au 01/01/N (1)	Flux d'AP affectées dans l'année (2)	AP affectées annulées dans l'année (3)	Stock d'AP affectées restant à financer (4) = (1) + (2) - (3)	CP mandatés au budget de l'année N (5)	Restes à financer au titre des AP affectées au 31/12/N (6) = (4) - (5)
D MOYTRANSRD 2016/1	ETUDES ET PRESTATIONS INTELLECTUELLES	1 600 000,00	0,00	116 982,30	5 839,82	5 839,82	116 982,30	32 626,77	84 355,53
D MOYTRANSRD 2021/1	ETUDES ET PRESTATIONS INTELLECTUELLES	1 400 000,00	900 000,00	152 046,20	645 000,00	145 000,00	652 046,20	274 140,25	377 905,95
R AIDEPIERRE 2021/3	FINANCEMENT AIDE A LA PIERRE	23 760 260,00	0,00	523 715,00	6 630 034,00	0,00	7 153 749,00	2 276 517,00	4 877 232,00
D FSE 2015/1	FONDS SOCIAL EUROPEEN	5 000 000,00	0,00	0,00	0,00	0,00	0,00	0,00	0,00
D HEBERGTOUR 2018/1	HEBERGEMENT TOURISTIQUE	1 100 000,00	0,00	365 263,85	54 288,30	1 742,78	417 809,37	187 434,48	230 374,89
D INVBATCG 2016/1	HOTEL DEPARTEMENTAL BON PASTEUR	5 170 000,00	0,00	501 403,77	0,00	0,00	501 403,77	50 277,92	451 125,85
D BNR 2022/1	INFORMATIQUE BNR	210 000,00	210 000,00	0,00	210 000,00	0,00	210 000,00	22 066,54	187 933,46
D INFASINFO 2021/1	INFRASTRUCTURES INFORMATIQUES	4 231 000,00	1 731 000,00	0,00	1 645 000,00	0,00	1 645 000,00	1 359 974,65	285 025,35
D MODERRESRD 2021/2	INFRASTRUCTURES NOUVELLES ET STRATEGIQUES	500 000,00	200 000,00	0,00	150 000,00	50 000,00	100 000,00	6 018,03	93 981,97
D MODERRESRD 2016/2	INFRASTRUCTURES NOUVELLES RD	1 060 000,00	0,00	316 549,84	90 000,00	30 000,00	376 549,84	150 781,76	225 768,08
D NUMERIQUE 2021/2	INFRASTRUCTURES NUMERIQUES TERRITORIALES HORS PLAN THD	156 000,00	106 000,00	0,00	26 000,00	0,00	26 000,00	150,00	25 850,00
D INNOVATION 2018/1	INNOVATION 43 11	150 000,00	0,00	0,00	0,00	0,00	0,00	0,00	0,00
D DEGATSRD 2008/1	INONDATIONS 2008	5 810 000,00	0,00	294 699,34	0,00	0,00	294 699,34	0,00	294 699,34
D INONDATION 2017/1	INONDATIONS 2017 A 2020	3 200 600,00	0,00	1 058 470,00	0,00	20 940,00	1 037 530,00	315 444,00	722 086,00
D AGRICULTUR 2016/1	INTERVENTIONS AGRICOLES	3 052 000,00	0,00	47 657,21	425 745,76	261 235,00	212 167,97	172 574,76	39 593,21
D AGRICULTUR 2022/1	INTERVENTIONS AGRICOLES	6 000 000,00	6 000 000,00	0,00	847 562,10	0,00	847 562,10	588 587,10	258 975,00
D INVBATVOIR 2007/1	INVEST BATIMENTS VOIRIE	2 005 000,00	0,00	21 255,65	0,00	0,00	21 255,65	0,00	21 255,65
D INVCOLPUB 2001/1	INVESTIS COLLEGES PUBLICS	29 752 558,48	0,00	2 778 618,97	0,00	0,00	2 778 618,97	0,00	2 778 618,97

AUTORISATION DE PROGRAMME*		Stocks AP votées (exercices antérieurs) disponibles à l'affectation y compris ajustements intervenues dans l'année	AP nouvelles votées dans l'année	AP affectées non couvertes par des CP réalisés au 01/01/N (1)	Flux d'AP affectées dans l'année (2)	AP affectées annulées dans l'année (3)	Stock d'AP affectées restant à financer (4) = (1) + (2) - (3)	CP mandatés au budget de l'année N (5)	Restes à financer au titre des AP affectées au 31/12/N (6) = (4) - (5)
R INVCOLPUB 2004/1	INVESTIS COLLEGES PUBLICS	714 100,00	0,00	50 000,00	0,00	0,00	50 000,00	0,00	50 000,00
D INVBATCG 2002/1	INVESTISSEMENT BATIMENTS CG	15 604 252,00	0,00	865 181,26	0,00	0,00	865 181,26	0,00	865 181,26
R INVBATCG 2005/1	INVESTISSEMENT BATIMENTS CG	31 600,00	0,00	19 600,00	0,00	0,00	19 600,00	0,00	19 600,00
D INBATDISPO 2005/2	INVESTISSEMENT BATIMENTS DISPO	2 352 000,00	0,00	493 244,43	0,00	0,00	493 244,43	0,00	493 244,43
D ACTCULTURE 2021/1	INVESTISSEMENTS ARCHIVES	300 000,00	0,00	5 438,53	71 500,00	1 500,00	75 438,53	29 239,26	46 199,27
D ACTCULTURE 2018/2	INVESTISSEMENTS ARCHIVES	135 000,00	0,00	3 763,68	0,00	0,00	3 763,68	0,00	3 763,68
D ACTCULTURE 2018/1	INVESTISSEMENTS BDP	760 000,00	0,00	374 148,97	0,00	0,00	374 148,97	203 028,73	171 120,24
D INVINSERTI 2021/1	INVESTISSEMENTS INSERTION	330 000,00	130 000,00	0,00	26 414,00	0,00	26 414,00	26 414,00	0,00
D COLLEGES 2016/5	ISOLATIONS EXTERIEURES	2 000 000,00	0,00	375 491,39	0,00	0,00	375 491,39	31 635,54	343 855,85
D MOYTRANSRD 2016/4	MATERIEL DE SECURITE ET SERVICE A USAGER RD	2 200 000,00	0,00	113 852,42	0,00	0,00	113 852,42	4 722,28	109 130,14
D MOYTRANSRD 2016/3	MATERIEL ROULANT ET OUTILLAGES TECHNIQUES RD	13 900 000,00	0,00	24 237,67	0,00	0,00	24 237,67	0,00	24 237,67
D SDIS 2022/1	MATERIEL SDIS	7 000 000,00	7 000 000,00	0,00	0,00	0,00	0,00	0,00	0,00
D MOYTRANSRD 2021/3	MATERIELS DE SECURITE ET EQUIPEMENTS DE LA ROUTE	2 400 000,00	1 700 000,00	0,00	720 000,00	0,00	720 000,00	289 979,37	430 020,63
D MOYGENERRD 2021/1	MATERIELS ROULANTS ET OUTILLAGES	17 300 000,00	12 700 000,00	0,00	5 000 000,00	0,00	5 000 000,00	1 452 113,06	3 547 886,94
D SDIS 2020/1	MATERIELS SDIS	4 500 000,00	0,00	1 393 884,96	458 608,14	0,00	1 852 493,10	1 840 844,94	11 648,16
D COLLEGES 2021/3	MOBILIER COLLEGES	720 000,00	420 000,00	0,00	250 000,00	0,00	250 000,00	114 295,01	135 704,99
D COLLEGES 2016/7	MOBILIER	950 000,00	0,00	109 013,32	0,00	0,00	109 013,32	27 259,53	81 753,79

AUTORISATION DE PROGRAMME*		Stocks AP votées (exercices antérieurs) disponibles à l'affectation y compris ajustements intervenues dans l'année	AP nouvelles votées dans l'année	AP affectées non couvertes par des CP réalisés au 01/01/N (1)	Flux d'AP affectées dans l'année (2)	AP affectées annulées dans l'année (3)	Stock d'AP affectées restant à financer (4) = (1) + (2) - (3)	CP mandatés au budget de l'année N (5)	Restes à financer au titre des AP affectées au 31/12/N (6) = (4) - (5)
D MODERRESRD 2022/1	MOBILITE DOUCE	6 700 000,00	6 700 000,00	0,00	0,00	0,00	0,00	0,00	0,00
D RESTAURANT 2001/1	MODERNISATION DES RESTAURANTS	1 104 408,23	0,00	11 469,00	0,00	0,00	11 469,00	0,00	11 469,00
D MODERRESRD 2021/1	MODERNISATION DU RESEAU STRUCTURANT	11 600 000,00	2 600 000,00	2 633 276,42	3 075 000,00	637 626,93	5 070 649,49	2 142 798,49	2 927 851,00
D MOYENGENER 2022/1	MOYENS GENERAUX	750 000,00	750 000,00	0,00	0,00	0,00	0,00	0,00	0,00
D MUSEES 2016/1	MUSEES	1 240 000,00	0,00	20 682,45	9 600,00	0,00	30 282,45	18 186,00	12 096,45
D MUSEES 2022/1	MUSEES	500 000,00	500 000,00	0,00	700,00	0,00	700,00	0,00	700,00
D NUMERIQUE 2018/1	NUMERIQUE 43 11	76 000,00	0,00	0,00	0,00	0,00	0,00	0,00	0,00
D COLLEGES 2016/6	NUMERIQUE AU COLLEGE	4 295 000,00	0,00	105 093,11	0,00	0,00	105 093,11	0,00	105 093,11
D NUMERISATI 2009/1	NUMERISATION	200 000,00	0,00	12 801,37	0,00	0,00	12 801,37	0,00	12 801,37
D OGS MEZENC 2022/1	OP GRAND SITE MEZENC GERBIER	300 000,00	300 000,00	0,00	0,00	0,00	0,00	0,00	0,00
D TRAVRDCOUR 2001/1	ORDINAIRE	30 883 029,64	0,00	2 816 674,98	0,00	0,00	2 816 674,98	0,00	2 816 674,98
D SDIS 2017/1	PART TX CASERNES	1 200 000,00	0,00	550 004,44	0,00	4 562,17	545 442,27	433 998,43	111 443,84
R INBATDISPO 2009/1	PARTICIPATION ETAT	232 700,00	0,00	78 800,00	0,00	0,00	78 800,00	0,00	78 800,00
D PATRIMOINE 2016/1	PATRIMOINE	3 300 000,00	0,00	1 060 667,90	114 135,20	50 695,00	1 124 108,10	434 024,60	690 083,50
D PATRIMOINE 2022/1	PATRIMOINE	2 000 000,00	2 000 000,00	0,00	168 326,00	0,00	168 326,00	13 230,00	155 096,00
D PAVNUMERIQ 2016/1	PAVILLON NUMERIQUE	7 800 000,00	0,00	489 230,44	0,00	0,00	489 230,44	401 022,15	88 208,29
R PAVNUMERIQ 2016/2	PAVILLON NUMERIQUE	2 340 000,00	0,00	-3 635,62	20 000,00	0,00	16 364,38	148 000,00	-131 635,62

AUTORISATION DE PROGRAMME*		Stocks AP votées (exercices antérieurs) disponibles à l'affectation y compris ajustements intervenues dans l'année	AP nouvelles votées dans l'année	AP affectées non couvertes par des CP réalisés au 01/01/N (1)	Flux d'AP affectées dans l'année (2)	AP affectées annulées dans l'année (3)	Stock d'AP affectées restant à financer (4) = (1) + (2) - (3)	CP mandatés au budget de l'année N (5)	Restes à financer au titre des AP affectées au 31/12/N (6) = (4) - (5)
D RESEURN 2012/1	PDMI	8 000 000,00	0,00	0,00	0,00	0,00	0,00	0,00	0,00
R COLLEGES 2018/1	PERFORMANCE ENERGETIQUE	480 000,00	0,00	0,00	0,00	0,00	0,00	0,00	0,00
D MODERRESRD 2021/3	PONT DE BAS EN BASSET	23 900 000,00	23 600 000,00	0,00	600 000,00	0,00	600 000,00	7 678,68	592 321,32
D MODERRESRD 2021/4	PONT DE LANGEAC	12 900 000,00	12 600 000,00	0,00	600 000,00	0,00	600 000,00	7 183,86	592 816,14
R PORTAESERV 2016/2	PORTAIL E SERVICE	366 000,00	0,00	0,00	0,00	0,00	0,00	0,00	0,00
D PORTAESERV 2016/1	PORTAIL E SERVICE TERRITORIAL	665 000,00	0,00	267 854,79	0,00	0,00	267 854,79	0,00	267 854,79
D GEOMATIQUE 2018/1	PORTAIL SIG	29 970,00	0,00	0,00	0,00	0,00	0,00	0,00	0,00
D NUMTERRITO 2019/1	PORTAILCARTOGRAPHIQUE	240 000,00	0,00	11 225,32	0,00	0,00	11 225,32	0,00	11 225,32
D POSTESTRAV 2021/1	POSTE DE TRAVAIL ET TELECOM DEPARTEMENT	4 797 000,00	2 797 000,00	0,00	1 140 000,00	0,00	1 140 000,00	736 107,44	403 892,56
D COLLEGES 2021/4	POSTE DE TRAVAIL ET TELECOMMUNICATIONS COLLEGES	3 258 000,00	1 258 000,00	0,00	1 086 000,00	0,00	1 086 000,00	951 187,47	134 812,53
D DECHETS 2016/1	PROG DECHETS MENAGERS	470 000,00	0,00	150 000,00	72 000,00	0,00	222 000,00	72 000,00	150 000,00
D FORETS 2016/1	PROGRAMME FORETS	35 000,00	0,00	0,00	0,00	0,00	0,00	0,00	0,00
D FORETS 2022/1	PROGRAMME FORETS	450 000,00	450 000,00	0,00	0,00	0,00	0,00	0,00	0,00
D CHAISEDIEU 2016/1	PROJET CHAISE DIEU	3 993 000,00	0,00	0,01	500 000,00	0,00	500 000,01	0,00	500 000,01
D CHAISEDIEU 2022/1	PROJET CHAISE DIEU	1 000 000,00	1 000 000,00	0,00	0,00	0,00	0,00	0,00	0,00
D VISITATION 2018/1	PROJET VISITATION	700 000,00	0,00	256 661,12	0,00	0,00	256 661,12	0,00	256 661,12
R VISITATION 2018/2	RECETTES VISITATION	250 000,00	0,00	0,00	0,00	0,00	0,00	75 000,00	-75 000,00

AUTORISATION DE PROGRAMME*		Stocks AP votées (exercices antérieurs) disponibles à l'affectation y compris ajustements intervenues dans l'année	AP nouvelles votées dans l'année	AP affectées non couvertes par des CP réalisés au 01/01/N (1)	Flux d'AP affectées dans l'année (2)	AP affectées annulées dans l'année (3)	Stock d'AP affectées restant à financer (4) = (1) + (2) - (3)	CP mandatés au budget de l'année N (5)	Restes à financer au titre des AP affectées au 31/12/N (6) = (4) - (5)
D REHABPATRD 2016/1	REHABILITATION DES CHAUSSEES RD	41 100 000,00	0,00	802 354,32	65 752,54	549 287,09	318 819,77	45 609,94	273 209,83
D REHABPATRD 2021/1	REHABILITATION DES CHAUSSEES RD	31 500 000,00	18 000 000,00	0,00	8 729 245,81	1 112 371,14	7 616 874,67	5 697 230,10	1 919 644,57
D REHABPATRD 2021/2	REHABILITATION DES OA ET OPF	8 400 000,00	5 400 000,00	663 131,70	2 614 508,00	333 768,27	2 943 871,43	1 898 205,97	1 045 665,46
D REHABPATRD 2016/2	REHABILITATION DES OUVRAGES ART RD	9 300 000,00	0,00	493 520,96	56 685,18	340 330,51	209 875,63	55 187,64	154 687,99
D REHABPATRD 2021/3	REHABILITATION PATRIMOINE SUITE AUX ALEAS CLIMATIQUES	1 500 000,00	200 000,00	300 000,00	780 000,00	380 000,00	700 000,00	279 517,77	420 482,23
D COUCHESURF 2001/1	RENOUV COUCHES SURFACE	106 603 003,08	0,00	4 305 992,96	0,00	0,00	4 305 992,96	0,00	4 305 992,96
D COLLEGES 2021/2	RENOVATION ET OPTIMISATION ENERGETIQUES DES COLLEGES	4 000 000,00	2 000 000,00	0,00	3 325 000,00	40 000,00	3 285 000,00	171 639,67	3 113 360,33
D PNRU 2018/1	RENOVATION URBAINE VAL VERT	1 086 000,00	0,00	96 400,00	0,00	0,00	96 400,00	7 200,00	89 200,00
D DOMEYRAT 2004/1	REPARATIONS CHATEAU DOMEYRAT	723 500,00	0,00	0,00	0,00	0,00	0,00	0,00	0,00
D ATTRACTIV 2022/1	RESERVE ATTRACTIVITE	1 000 000,00	1 000 000,00	0,00	0,00	0,00	0,00	0,00	0,00
D REVITBOURG 2016/1	REVITALISATION CENTRE BOURG	500 000,00	0,00	140 882,92	211 574,00	197 026,00	155 430,92	139 794,40	15 636,52
D RNCPER 2017/1	RN CPER 2015 2020	16 000 000,00	0,00	8 329 000,00	200 000,00	0,00	8 529 000,00	4 770 593,00	3 758 407,00
D ACTCULTURE 2022/2	SCHEMA DEPARTEMENTAL DE LECTURE PUBLIQUE	600 000,00	600 000,00	0,00	13 946,00	0,00	13 946,00	170,00	13 776,00
D SDIS 2016/1	SDIS ANTARES	1 500 000,00	0,00	2,37	0,00	0,00	2,37	0,00	2,37
D BNR 2022/2	SDLP BNR	15 000,00	15 000,00	0,00	17 500,00	2 500,00	15 000,00	1 175,55	13 824,45
D SPORTS 2022/2	SPORTS NATURE	750 000,00	750 000,00	0,00	0,00	0,00	0,00	0,00	0,00
D EHPADMAT 2020/1	SUB EHPAD CLIMATISATION	250 000,00	0,00	0,00	10 722,00	0,00	10 722,00	10 722,00	0,00

AUTORISATION DE PROGRAMME*		Stocks AP votées (exercices antérieurs) disponibles à l'affectation y compris ajustements intervenues dans l'année	AP nouvelles votées dans l'année	AP affectées non couvertes par des CP réalisés au 01/01/N (1)	Flux d'AP affectées dans l'année (2)	AP affectées annulées dans l'année (3)	Stock d'AP affectées restant à financer (4) = (1) + (2) - (3)	CP mandatés au budget de l'année N (5)	Restes à financer au titre des AP affectées au 31/12/N (6) = (4) - (5)
D EHPADMAT 2019/1	SUB EHPAD MATERIELS	374 000,00	0,00	0,00	32 000,00	0,00	32 000,00	32 000,00	0,00
D PNR 2022/1	SUB INVESTISSEMENT PNR	120 000,00	120 000,00	0,00	0,00	0,00	0,00	0,00	0,00
D NTIC 2013/1	SUB PPP THD	39 303 000,00	0,00	50 300,26	1 600 000,00	0,00	1 650 300,26	1 641 724,00	8 576,26
D NTIC 2010/5	SUB-PPP	850 000,00	0,00	80 349,18	0,00	0,00	80 349,18	0,00	80 349,18
D COLLEGES 2022/2	SUBV D INVESTISSEMENT COLLEGES PUBLICS	600 000,00	600 000,00	0,00	110 837,57	0,00	110 837,57	93 238,31	17 599,26
D COLLEGES 2016/2	SUBVENTION COLLEGES PRIVES	3 424 000,00	0,00	757 394,52	3 456,00	15 901,92	744 948,60	263 853,00	481 095,60
D COLLEGES 2016/1	SUBVENTION COLLEGES PUBLICS	242 000,00	0,00	17 530,91	25 285,87	0,00	42 816,78	26 530,84	16 285,94
D COLLEGES 2022/1	SUBVENTIONS D INVESTISSEMENT COLLEGES PRIVES	2 000 000,00	2 000 000,00	0,00	508 807,00	98 064,00	410 743,00	105 651,00	305 092,00
D PVD 2021/2	SUBVENTIONS PVD CREDITS BDT	935 000,00	0,00	0,00	935 000,00	0,00	935 000,00	0,00	935 000,00
D TOURISMSOC 2016/1	TOURISME SOCIAL	940 000,00	0,00	240 000,00	0,00	0,00	240 000,00	240 000,00	0,00
D TRAVRD1A 2001/1	TRAV MODERNISATION R	91 315 450,39	0,00	8 736 063,17	0,00	0,00	8 736 063,17	0,00	8 736 063,17
R TRAVRD1A 2001/2	TRAV MODERNISATION R	26 288 359,15	0,00	561 358,29	0,00	0,00	561 358,29	0,00	561 358,29
D AMGTAERO 2021/1	TRAVAUX AERODROME LOUDES	300 000,00	0,00	0,00	300 000,00	0,00	300 000,00	1 422,72	298 577,28
D BATCULTURE 2021/1	TRAVAUX BATIMENTS CULTURE	1 100 000,00	800 000,00	0,00	750 000,00	0,00	750 000,00	77 392,15	672 607,85
D BAT SOCIAL 2021/1	TRAVAUX BATIMENTS SOCIAUX	1 000 000,00	0,00	0,00	1 000 000,00	0,00	1 000 000,00	574 264,76	425 735,24
D CHAPELLNUM 2021/1	TRAVAUX CHAPELLE NUMERIQUE	100 000,00	0,00	0,00	0,00	0,00	0,00	0,00	0,00
D CHAVANIAC 2021/1	TRAVAUX CHATEAU CHAVANIAC	600 000,00	100 000,00	0,00	500 000,00	0,00	500 000,00	250 691,77	249 308,23
D INVBATCG 2021/1	TRAVAUX HDD ET BON PASTEUR	2 100 000,00	100 000,00	0,00	1 415 000,00	0,00	1 415 000,00	902 677,67	512 322,33
D AMGLOCALRD 2016/3	TRAVAUX INTERET LOCAL CIL RD	2 700 000,00	0,00	163 985,30	30 000,00	61 014,28	132 971,02	86 936,13	46 034,89

AUTORISATION DE PROGRAMME*		Stocks AP votées (exercices antérieurs) disponibles à l'affectation y compris ajustements intervenues dans l'année	AP nouvelles votées dans l'année	AP affectées non couvertes par des CP réalisés au 01/01/N (1)	Flux d'AP affectées dans l'année (2)	AP affectées annulées dans l'année (3)	Stock d'AP affectées restant à financer (4) = (1) + (2) - (3)	CP mandatés au budget de l'année N (5)	Restes à financer au titre des AP affectées au 31/12/N (6) = (4) - (5)
D AMGLOCALRD 2022/1	TRAVAUX INTERETS LOCAL CIL RD	2 500 000,00	2 500 000,00	0,00	0,00	0,00	0,00	0,00	0,00
D BAT SOCIAL 2018/1	TRAVAUX MDA	5 500 000,00	0,00	3 541 563,61	16 318,04	16 318,04	3 541 563,61	2 332 414,72	1 209 148,89
D SAUVAGE 2021/1	TRAVAUX PRESERVATION PATRIMOINE BATI DOMAINE DU SAUVAGE	100 000,00	0,00	0,00	50 000,00	0,00	50 000,00	7 986,00	42 014,00
D SAUVAGE 2010/1	TRAVAUX SAUVAGE	956 000,00	0,00	489 059,57	0,00	0,00	489 059,57	0,00	489 059,57
D COLLEGES 2016/3	TRAVAUX STRUCTURANTS COLLEGES	14 800 000,00	0,00	502 230,03	0,00	0,00	502 230,03	39 992,13	462 237,90
D COLLEGES 2021/1	TRAVAUX STRUCTURANTS COLLEGES	21 000 000,00	17 000 000,00	0,00	3 268 000,00	130 000,00	3 138 000,00	1 390 671,53	1 747 328,47
D VISITATION 2021/1	TRAVAUX VISITATION	3 000 000,00	2 000 000,00	0,00	700 000,00	0,00	700 000,00	174 061,14	525 938,86
D TRAVAUXFDE 2022/1	TRAVAUX FDE	2 000 000,00	2 000 000,00	0,00	0,00	0,00	0,00	0,00	0,00
D BOTANIQUE 2021/1	TRX CONSERVATOIRE BOTANIQUE	120 000,00	20 000,00	0,00	120 000,00	0,00	120 000,00	57 476,00	62 524,00
D AMGTAERO 2016/1	TX AERODROME LOUDES	2 800 000,00	0,00	388 016,52	0,00	0,00	388 016,52	0,00	388 016,52
D BATCULTURE 2016/1	TX BATIMENTS CULTURE	720 000,00	0,00	185 204,34	0,00	0,00	185 204,34	25 011,81	160 192,53
D BAT SOCIAL 2016/1	TX BATIMENTS SOCIAL	650 000,00	0,00	322 087,03	0,00	0,00	322 087,03	7 369,97	314 717,06
D BOTANIQUE 2016/1	TX CONSERVATOIRE BOTANIQUE	370 000,00	0,00	336 283,29	0,00	0,00	336 283,29	0,00	336 283,29
D VISITATION 2022/1	VISITATION ETUDES PATRIMONIALES	60 000,00	60 000,00	0,00	0,00	0,00	0,00	0,00	0,00
TOTAL		1 120 845 784,26	216 842 000,00	84 062 207,55	75 006 560,12	6 330 939,35	152 737 828,32	54 437 329,34	98 300 498,98

*Le détail par programme n'est à renseigner qu'à compter des AP votées en 2003.

(1) Il s'agit des AP affectées antérieurement à l'exercice N et non encore entièrement couvertes par les CP des années antérieures.

(2) Il s'agit des AP votées avant ou pendant l'exercice N et affectées pendant celui-ci.

(3) Il s'agit des AP non encore intégralement couvertes à la fin de l'exercice N.

IV – ANNEXES	IV
ENGAGEMENTS HORS BILAN – AUTORISATIONS D'ENGAGEMENT	C7

SITUATION DES AUTORISATIONS D'ENGAGEMENT ET CREDITS DE PAIEMENT

AUTORISATION D'ENGAGEMENT*		Stocks AE votées (exercices antérieurs) disponibles à l'affectation y compris ajustements intervenus dans l'année	AE nouvelles votées dans l'année	AE affectées non couvertes par des CP réalisés au 01/01/N (1)	Flux d'AE affectées dans l'année (2)	AE affectées annulées dans l'année (3)	Stock d'AE affectées restant à financer (4)=(1)+(2)-(3)	CP mandatés au budget de l'année N (5)	Restes à financer au titre des AE affectées au 31/12/N (6)=(4)-(5)
Numéro	Libellé								
R FSE 2015/2	RECETTES FSE 2014 2020	5 000 000,00	0,00	0,00	0,00	0,00	0,00	0,00	0,00
D NTIC 2013/2	SUB PPP THD FONCTIONNEMENT	30 001 000,00	0,00	1 161 622,10	0,00	0,00	1 161 622,10	0,00	1 161 622,10
TOTAL		35 001 000,00	0,00	1 161 622,10	0,00	0,00	1 161 622,10	0,00	1 161 622,10

* Le détail par programme n'est à renseigner qu'à compter des AE votées en 2003.

(1) Il s'agit des AE affectées antérieurement à l'exercice N et non encore entièrement couvertes par les CP des années antérieures.

(2) Il s'agit des AE votées avant ou pendant l'exercice N et affectées pendant celui-ci.

(3) Il s'agit des AE non encore intégralement couvertes à la fin de l'exercice N.

IV – ANNEXES	IV
ENGAGEMENTS HORS BILAN – ETAT DES RECETTES GREVEES D'UNE AFFECTATION SPECIALE	C8

ETAT DES RECETTES GREVEES D'UNE AFFECTATION SPECIALE

Tableau récapitulatif des recettes grevées d'une affectation spéciale

Libellé (1)	Restes à employer au 01/01/N	Montant recettes	Montant dépenses	Restes à employer au 31/12/N
Taxe aménagement	3 223 996,58	1 168 461,59	757 419,62	3 635 038,55
Total	3 223 996,58	1 168 461,59	757 419,62	3 635 038,55

Libellé de la recette grevée d'une affectation spéciale (2) : Taxe aménagement			
		Reste à employer au 01/01/N	3 223 996,58
Recettes			
Article	Libellé article	Montant	
7327	Taxe aménagement	1 168 461,59	
		Total	1 168 461,59
Dépenses			
Article	Libellé article	Montant	
7327	Taxe aménagement	757 419,62	
		Total	757 419,62
		Reste à employer au 31/12/N (3)	3 635 038,55

(1) Par exemple, taxe d'aménagement, taxe de séjour, FEDER, dons et legs grevés d'une affectation, toutes recettes grevées d'une affectation spéciale et non ventilables ou recettes ventilables mais pour lesquelles le département souhaite un niveau de détail plus fin que dans la présentation croisée.

(2) Ouvrir un tableau par recette grevée d'une affectation spéciale et reproduire le tableau autant de fois que nécessaire pour décrire l'ensemble des recettes grevées d'une affectation spéciale.

(3) Reste à employer au 31/12/N = Reste à employer au 01/01/N + Total recettes de l'exercice – Total dépenses de l'exercice.

IV – ANNEXES	IV
AUTRES ELEMENTS D'INFORMATIONS – ETAT DU PERSONNEL AU 31/12/N	D1.1

D1.1 – ETAT DU PERSONNEL AU 31/12/N

GRADES OU EMPLOIS (1)	CATEGORIES (2)	EMPLOIS BUDGETAIRES (3)			EFFECTIFS POURVUS SUR EMPLOIS BUDGETAIRES EN ETPT (4)		
		EMPLOIS PERMANENTS À TEMPS COMPLET	EMPLOIS PERMANENTS À TEMPS NON COMPLET	TOTAL	AGENTS TITULAIRES	AGENTS NON TITULAIRES	TOTAL
EMPLOIS FONCTIONNELS (a)		2,00	0,00	2,00	2,00	0,00	2,00
Directeur général des services		0,00	0,00	0,00	0,00	0,00	0,00
Directeur général adjoint des services	A	2,00	0,00	2,00	2,00	0,00	2,00
Directeur général des services techniques		0,00	0,00	0,00	0,00	0,00	0,00
Emplois créés au titre de l'article 6-1 de la loi n° 84-53		0,00	0,00	0,00	0,00	0,00	0,00
FILIERE ADMINISTRATIVE (b)		264,00	5,10	269,10	226,79	24,39	251,18
Adjoint administratif	C	39,00	4,60	43,60	32,03	5,99	38,02
Adjoint administratif principal de 1ère classe	C	49,00	0,00	49,00	45,74	1,00	46,74
Adjoint administratif principal de 2ème classe	C	48,00	0,50	48,50	44,21	1,00	45,21
Attaché	A	51,00	0,00	51,00	42,90	6,68	49,58
Attaché hors classe	A	4,00	0,00	4,00	4,00	0,00	4,00
Attaché principal	A	21,00	0,00	21,00	19,59	1,00	20,59
Rédacteur	B	27,00	0,00	27,00	15,61	7,72	23,33
Rédacteur principal de 1ère classe	B	12,00	0,00	12,00	10,50	1,00	11,50
Rédacteur principal de 2ème classe	B	13,00	0,00	13,00	12,21	0,00	12,21
FILIERE TECHNIQUE (c)		598,00	5,30	603,30	515,10	35,12	550,22
Adjoint technique	C	107,00	5,30	112,30	56,26	23,35	79,61
Adjoint technique des établissements d'enseignement	C	6,00	0,00	6,00	3,15	1,77	4,92
Adjoint technique principal de 1ère classe	C	129,00	0,00	129,00	126,18	0,00	126,18
Adjoint technique principal de 1ère classe des établissements d'enseignement	C	43,00	0,00	43,00	40,30	0,00	40,30
Adjoint technique principal de 2ème classe	C	70,00	0,00	70,00	63,65	1,00	64,65
Adjoint technique principal de 2ème classe des établissements d'enseignement	C	23,00	0,00	23,00	20,27	0,00	20,27
Agent de maîtrise	C	38,00	0,00	38,00	37,05	0,00	37,05
Agent de maîtrise principal	C	62,00	0,00	62,00	60,65	0,00	60,65
Ingénieur	A	26,00	0,00	26,00	22,20	3,00	25,20
Ingénieur en chef	A	2,00	0,00	2,00	1,63	0,00	1,63
Ingénieur en chef hors classe	A	2,00	0,00	2,00	2,00	0,00	2,00
Ingénieur hors classe	A	3,00	0,00	3,00	3,00	0,00	3,00
Ingénieur principal	A	11,00	0,00	11,00	10,97	0,00	10,97
Technicien principal de 1ère classe	B	31,00	0,00	31,00	29,46	0,00	29,46
Technicien principal de 2ème classe	B	13,00	0,00	13,00	9,76	3,00	12,76
Technicien territorial	B	32,00	0,00	32,00	28,57	3,00	31,57
FILIERE SOCIALE (d)		122,00	4,30	126,30	81,89	24,54	106,43
Assistant socio-éducatif	A	82,00	4,30	86,30	43,64	24,54	68,18
Assistant socio-éducatif de classe exceptionnelle A	A	36,00	0,00	36,00	34,35	0,00	34,35

DEPARTEMENT DE LA HAUTE-LOIRE - BUDGET PRINCIPAL - CA - 2022

GRADES OU EMPLOIS (1)	CATEGORIES (2)	EMPLOIS BUDGETAIRES (3)			EFFECTIFS POURVUS SUR EMPLOIS BUDGETAIRES EN ETPT (4)		
		EMPLOIS PERMANENTS À TEMPS COMPLET	EMPLOIS PERMANENTS À TEMPS NON COMPLET	TOTAL	AGENTS TITULAIRES	AGENTS NON TITULAIRES	TOTAL
Cadre de santé	A	2,00	0,00	2,00	1,90	0,00	1,90
Cadre supérieur de santé	A	2,00	0,00	2,00	2,00	0,00	2,00
FILIERE MEDICO-SOCIALE(e)		38,00	6,10	44,10	31,72	6,16	37,88
Infirmier de classe supérieure	B	1,00	0,00	1,00	1,00	0,00	1,00
Infirmier en soins généraux	A	1,00	1,50	2,50	1,00	1,08	2,08
Médecin de 1ère classe	A	1,00	0,90	1,90	0,50	0,40	0,90
Médecin de 2ème classe	A	2,00	0,00	2,00	0,80	0,00	0,80
Médecin hors classe	A	2,00	0,00	2,00	1,79	0,00	1,79
Psychologue de classe normale	A	1,00	2,10	3,10	0,00	2,68	2,68
Psychologue hors classe	A	3,00	0,00	3,00	3,00	0,00	3,00
Puéricultrice	A	7,00	1,10	8,10	7,03	0,50	7,53
Puéricultrice hors classe	A	8,00	0,00	8,00	7,03	0,00	7,03
Pédicures-podologues, ergothérapeutes, techniciens de laboratoire médical	A	2,00	0,00	2,00	1,00	1,00	2,00
Pédicures-podologues, ergothérapeutes, techniciens de laboratoire médical HC	A	6,00	0,00	6,00	5,67	0,00	5,67
sage-femme de classe normale	A	2,00	0,50	2,50	1,00	0,50	1,50
sage-femme hors classe	A	2,00	0,00	2,00	1,90	0,00	1,90
FILIERE MEDICO-TECHNIQUE (f)		1,00	0,00	1,00	1,00	0,00	1,00
Biologiste vétérinaire pharmacien de classe exceptionnelle	A	1,00	0,00	1,00	1,00	0,00	1,00
FILIERE SPORTIVE (g)		0,00	0,00	0,00	0,00	0,00	0,00
FILIERE CULTURELLE (h)		29,00	0,00	29,00	24,00	2,17	26,17
Adjoint du patrimoine	C	1,00	0,00	1,00	1,00	0,00	1,00
Adjoint du patrimoine principal de 1ère classe	C	5,00	0,00	5,00	4,60	0,00	4,60
Adjoint du patrimoine principal de 2ème classe	C	4,00	0,00	4,00	3,00	0,92	3,92
Assistant de conservation	B	2,00	0,00	2,00	0,00	1,25	1,25
Assistant de conservation principal de 1ère classe	B	6,00	0,00	6,00	5,20	0,00	5,20
Assistant de conservation principal de 2ème classe	B	6,00	0,00	6,00	5,40	0,00	5,40
Attaché de conservation du patrimoine	A	1,00	0,00	1,00	1,00	0,00	1,00
Attaché principal de conservation du patrimoine	A	1,00	0,00	1,00	1,00	0,00	1,00
Bibliothécaire	A	1,00	0,00	1,00	1,00	0,00	1,00
Bibliothécaire principal	A	1,00	0,00	1,00	0,80	0,00	0,80
Conservateur des bibliothèques	A	1,00	0,00	1,00	1,00	0,00	1,00
FILIERE ANIMATION (i)		0,00	0,00	0,00	0,00	0,00	0,00
FILIERE POLICE (j)		0,00	0,00	0,00	0,00	0,00	0,00
EMPLOIS NON CITES (k) (5)		6,00	0,00	6,00	1,33	4,00	5,33
Chargé de mission	A	1,00	0,00	1,00	0,33	0,00	0,33
Directeur Général adj. services (N2)	A	1,00	0,00	1,00	0,00	1,00	1,00
Directeur Ressources Humaines (N2)	A	1,00	0,00	1,00	0,00	1,00	1,00
Directeur des archives (N3)	A	1,00	0,00	1,00	1,00	0,00	1,00
GFA2 (N3)		1,00	0,00	1,00	0,00	1,00	1,00
métiers exploitation routes	C	1,00	0,00	1,00	0,00	1,00	1,00

DEPARTEMENT DE LA HAUTE-LOIRE - BUDGET PRINCIPAL - CA - 2022

GRADES OU EMPLOIS (1)	CATEGORIES (2)	EMPLOIS BUDGETAIRES (3)			EFFECTIFS POURVUS SUR EMPLOIS BUDGETAIRES EN ETPT (4)		
		EMPLOIS PERMANENTS À TEMPS COMPLET	EMPLOIS PERMANENTS À TEMPS NON COMPLET	TOTAL	AGENTS TITULAIRES	AGENTS NON TITULAIRES	TOTAL
TOTAL GENERAL (b + c + d + e + f + g + h + i + j + k)		1 058,00	20,80	1 078,80	881,83	96,38	978,21

(1) Les grades ou emplois sont désignés conformément à la circulaire n° NOR : INTB9500102C du 23 mars 1995. Les emplois fonctionnels sont également comptabilisés dans leur filière d'origine.

(2) Catégories : A, B ou C.

(3) Emplois budgétaires créés par l'assemblée délibérante. Les emplois permanents à temps complet sont comptabilisés pour une unité, les emplois à temps non complet sont comptabilisés à hauteur de la quotité de travail prévue par la délibération créant l'emploi.

(4) Equivalent temps plein annuel travaillé (ETPT). Le décompte est proportionnel à l'activité des agents, mesurée par leur quotité de temps de travail et par leur période d'activité sur l'année :

ETPT = Effectifs physiques * quotité de temps de travail * période d'activité dans l'année

Exemple : un agent à temps plein (quotité de travail = 100 %) présent toute l'année correspond à 1 ETPT ; un agent à temps partiel, à 80 % (quotité de travail = 80 %) présent toute l'année correspond à 0,8 ETPT ; un agent à temps partiel, à 80 % (quotité de travail = 80 %) présent la moitié de l'année (ex : CDD de 6 mois, recrutement à mi-année) correspond à 0,4 ETPT (0,8 * 6 / 12).

(5) Par exemple : emplois dont les missions ne correspondent pas à un cadre d'emploi existant, « emplois spécifiques » régis par l'article 139 ter de la loi n° 84-53 du 26 janvier 1984 etc.

IV – ANNEXES	IV
AUTRES ELEMENTS D'INFORMATIONS – ETAT DU PERSONNEL AU 31/12/N	D1.1

D1.1 – ETAT DU PERSONNEL AU 31/12/N (suite)

AGENTS NON TITULAIRES EN FONCTION AU 31/12/N	CATEGORIES (1)	SECTEUR (2)	REMUNERATION (3)		CONTRAT	
			Indice (8)	Euros	Fondement du contrat (4)	Nature du contrat (5)
Agents occupant un emploi permanent (6)				0,00		
Adjoint administratif	C	ADM	367	0,00	38	CDD
Adjoint administratif	C	ADM	367	0,00	3-1	CDD
Adjoint administratif	C	ADM	367	0,00	3-1	CDD
Adjoint administratif	C	ADM	367	0,00	3-1	CDD
Adjoint administratif	C	ADM	367	0,00	3-1	CDD
Adjoint administratif	C	ADM	367	0,00	3-2	CDD
Adjoint administratif	C	ADM	367	0,00	3-a°	CDD
Adjoint administratif	C	ADM	367	0,00	3-1	CDD
Adjoint administratif	C	ADM	367	0,00	3-1	CDD
Adjoint administratif	C	ADM	367	0,00	3-2	CDD
Adjoint administratif	C	ADM	367	0,00	3-1	CDD
Adjoint administratif	C	ADM	367	0,00	3-1	CDD
Adjoint administratif principal de 1ère classe	C	ADM	460	0,00	3-3-2°	CDD
Adjoint administratif principal de 2ème classe	C	ADM	416	0,00	A Art 3-5 portabilité CDI	CDI
Adjoint du patrimoine principal de 2ème classe	C	CULT	416	0,00	38	CDD
Adjoint technique	C	TECH	367	0,00	3-1	CDD
Adjoint technique	C	TECH	367	0,00	3-1	CDD
Adjoint technique	C	TECH	367	0,00	3-1	CDD
Adjoint technique	C	TECH	367	0,00	3-1	CDD
Adjoint technique	C	TECH	367	0,00	3-2	CDD
Adjoint technique	C	TECH	367	0,00	3-2	CDD
Adjoint technique	C	TECH	367	0,00	3-2	CDD
Adjoint technique	C	TECH	367	0,00	3-2	CDD
Adjoint technique	C	TECH	367	0,00	3-2	CDD
Adjoint technique	C	TECH	367	0,00	3-2	CDD
Adjoint technique	C	TECH	367	0,00	3-2	CDD
Adjoint technique	C	TECH	367	0,00	3-2	CDD
Adjoint technique	C	TECH	367	0,00	3-2	CDD
Adjoint technique	C	TECH	367	0,00	3-2	CDD
Adjoint technique	C	TECH	367	0,00	3-2	CDD
Adjoint technique	C	TECH	367	0,00	3-2	CDD
Adjoint technique	C	TECH	367	0,00	3-2	CDD
Adjoint technique	C	TECH	367	0,00	3-2	CDD
Adjoint technique	C	TECH	367	0,00	3-2	CDD
Adjoint technique	C	TECH	367	0,00	3-2	CDD
Adjoint technique	C	TECH	367	0,00	3-2	CDD
Adjoint technique	C	TECH	367	0,00	3-2	CDD
Adjoint technique	C	TECH	367	0,00	3-1	CDD
Adjoint technique	C	TECH	367	0,00	3-a°	CDD
Adjoint technique	C	TECH	367	0,00	3-2	CDD
Adjoint technique	C	TECH	367	0,00	3-2	CDD

DEPARTEMENT DE LA HAUTE-LOIRE - BUDGET PRINCIPAL - CA - 2022

AGENTS NON TITULAIRES EN FONCTION AU 31/12/N	CATEGORIES (1)	SECTEUR (2)	REMUNERATION (3)		CONTRAT	
			Indice (8)	Euros	Fondement du contrat (4)	Nature du contrat (5)
Assistant socio-éducatif	A	S	444	0,00	3-1	CDD
Assistant socio-éducatif	A	S	444	0,00	3-3-2°	CDD
Assistant socio-éducatif	A	S	444	0,00	3-1	CDD
Assistant socio-éducatif	A	S	444	0,00	3-3-2°	CDD
Assistant socio-éducatif	A	S	444	0,00	A Réintég. congé parental	CDD
Assistant socio-éducatif	A	S	444	0,00	3-3-2°	CDD
Assistant socio-éducatif	A	S	444	0,00	3-3-2°	CDD
Assistant socio-éducatif	A	S	444	0,00	3-3-2°	CDD
Assistant socio-éducatif	A	S	444	0,00	3-1	CDD
Assistant socio-éducatif	A	S	444	0,00	3-3-2°	CDD
Assistant socio-éducatif	A	S	444	0,00	3-1	CDD
Assistant socio-éducatif	A	S	444	0,00	A Réintég. Mi-temps thérap.	CDD
Assistant socio-éducatif	A	S	444	0,00	3-3-2°	CDD
Assistant socio-éducatif	A	S	444	0,00	3-1	CDD
Assistant socio-éducatif	A	S	444	0,00	3-3-2°	CDD
Assistant socio-éducatif	A	S	444	0,00	3-3-2°	CDD
Assistant socio-éducatif	A	S	444	0,00	3-3-2°	CDD
Assistant socio-éducatif	A	S	494	0,00	3-3-2°	CDD
Assistant socio-éducatif	A	S	444	0,00	3-1	CDD
Assistant socio-éducatif	A	S	444	0,00	3-1	CDD
Assistant socio-éducatif	A	S	444	0,00	3-3-2°	CDD
Assistant socio-éducatif	A	S	444	0,00	3-3-2°	CDD
Assistant socio-éducatif	A	S	444	0,00	3-1	CDD
Assistant socio-éducatif	A	S	444	0,00	3-1	CDD
Assistant socio-éducatif	A	S	444	0,00	3-1	CDD
Attaché	A	ADM	611	0,00	A Avenant contrat CDI	CDD
Attaché	A	ADM	499	0,00	3-3-2°	CDD
Attaché	A	ADM	525	0,00	3-3-2°	CDD
Attaché	A	ADM	444	0,00	3-3-2°	CDD
Attaché	A	ADM	778	0,00	3-3-2°	CDD
Attaché	A	ADM	525	0,00	3-3-2°	CDD
Attaché	A	ADM	525	0,00	3-3-2°	CDD
Attaché principal	A	ADM	995	0,00	3-3-2°	CDD
Directeur Général adj. services (N2)	A	OTR	1027	0,00	47	CDD
Directeur Ressources Humaines (N2)	A	OTR	1027	0,00	3-2	CDD
GFA2 (N3)		OTR	1015	0,00	A Avenant contrat CDI	CDI
Infirmier en soins généraux	A	MS	576	0,00	A Avenant contrat CDI	CDD
Infirmier en soins généraux	A	MS	514	0,00	3-1	CDD
Infirmier en soins généraux	A	MS	514	0,00	3-1	CDD
Ingénieur	A	TECH	646	0,00	3-3-2°	CDD
Ingénieur	A	TECH	518	0,00	3-3-2°	CDD
Ingénieur	A	TECH	444	0,00	3-3-2°	CDD
Médecin de 1ère classe	A	MS	977	0,00	3-2	CDD
Psychologue de classe normale	A	MS	471	0,00	3-3-2°	CDD
Psychologue de classe normale	A	MS	538	0,00	3-2	CDD
Psychologue de classe normale	A	MS	763	0,00	3-3-2°	CDD
Psychologue de classe normale	A	MS	444	0,00	3-2	CDD
Puéricultrice	A	MS	489	0,00	3-1	CDD
Pédicures-podologues, ergothérapeutes, techniciens de laboratoire médical	A	MS	611	0,00	A Avenant contrat CDI	CDD

DEPARTEMENT DE LA HAUTE-LOIRE - BUDGET PRINCIPAL - CA - 2022

AGENTS NON TITULAIRES EN FONCTION AU 31/12/N	CATEGORIES (1)	SECTEUR (2)	REMUNERATION (3)		CONTRAT	
			Indice (8)	Euros	Fondement du contrat (4)	Nature du contrat (5)
Rédacteur	B	ADM	538	0,00	A Avenant contrat CDI	CDD
Rédacteur	B	ADM	563	0,00	A Art 3-5 portabilité CDI	CDI
Rédacteur	B	ADM	415	0,00	3-3-2°	CDD
Rédacteur	B	ADM	389	0,00	3-3-2°	CDD
Rédacteur	B	ADM	597	0,00	3-3-2°	CDD
Rédacteur	B	ADM	389	0,00	3-3-2°	CDD
Rédacteur	B	ADM	395	0,00	3-2	CDD
Rédacteur	B	ADM	389	0,00	3-1	CDD
Rédacteur	B	ADM	389	0,00	3-2	CDD
Rédacteur	B	ADM	389	0,00	3-2	CDD
Rédacteur	B	ADM	389	0,00	3-1	CDD
Rédacteur principal de 1ère classe	B	ADM	660	0,00	A Avenant contrat CDI	CDD
Technicien principal de 2ème classe	B	TECH	415	0,00	A Avenant contrat CDI	CDD
Technicien principal de 2ème classe	B	TECH	599	0,00	A 3-4 CDI loi 2012-347 ar	CDI
Technicien principal de 2ème classe	B	TECH	528	0,00	A 3-4 CDI loi 2012-347 ar	CDI
Technicien territorial	B	TECH	389	0,00	3-3-2°	CDD
Technicien territorial	B	TECH	415	0,00	3-3-2°	CDD
Technicien territorial	B	TECH	389	0,00	3-2	CDD
métiers exploitation routes	C	OTR	807	0,00	A Avenant contrat CDI	CDD
sage-femme de classe normale	A	MS	880	0,00	3-3-2°	CDD
Agents occupant un emploi non permanent (7)				49 402,61		
Adjoint administratif	C	ADM	367	0,00	3-a°	CDD
Adjoint administratif	C	ADM	367	0,00	3-a°	CDD
Adjoint administratif	C	ADM	367	0,00	3-2	CDD
Adjoint administratif	C	ADM	367	0,00	3-a°	CDD
Adjoint administratif	C	ADM	367	0,00	A Contrat de projet	CDD
Adjoint technique	C	TECH	367	0,00	3-a°	CDD
Adjoint technique	C	TECH	367	0,00	3-a°	CDD
Adjoint technique	C	TECH	367	0,00	3-a°	CDD
Adjoint technique	C	TECH	367	0,00	3-a°	CDD
Adjoint technique	C	TECH	367	0,00	3-a°	CDD
Adjoint technique	C	TECH	367	0,00	3-a°	CDD
Adjoint technique	C	TECH	367	0,00	3-a°	CDD
Adjoint technique	C	TECH	367	0,00	3-a°	CDD
Adjoint technique	C	TECH	367	0,00	3-a°	CDD
Adjoint technique	C	TECH	367	0,00	3-a°	CDD
Adjoint technique	C	TECH	367	0,00	3-a°	CDD
Adjoint technique	C	TECH	367	0,00	3-a°	CDD
Assistant socio-éducatif	A	S	444	0,00	3-a°	CDD
Assistant socio-éducatif	A	S	444	0,00	3-a°	CDD
Assistant socio-éducatif	A	S	444	0,00	3-a°	CDD
Assistant socio-éducatif	A	S	444	0,00	3-a°	CDD
Assistant socio-éducatif	A	S	444	0,00	A Contrat de projet	CDD
Assistant socio-éducatif	A	S	444	0,00	3-2	CDD
Assistant socio-éducatif	A	S	444	0,00	3-a°	CDD
Assistant socio-éducatif	A	S	444	0,00	3-a°	CDD
Assistant socio-éducatif	A	S	444	0,00	3-a°	CDD
Assistant socio-éducatif	A	S	444	0,00	3-a°	CDD
Assistant socio-éducatif	A	S	444	0,00	3-a°	CDD
Assistant socio-éducatif	A	S	444	0,00	3-a°	CDD
Assistant socio-éducatif	A	S	444	0,00	3-a°	CDD
Assistant socio-éducatif	A	S	444	0,00	3-a°	CDD

DEPARTEMENT DE LA HAUTE-LOIRE - BUDGET PRINCIPAL - CA - 2022

AGENTS NON TITULAIRES EN FONCTION AU 31/12/N	CATEGORIES (1)	SECTEUR (2)	REMUNERATION (3)		CONTRAT	
			Indice (8)	Euros	Fondement du contrat (4)	Nature du contrat (5)
Assistant socio-éducatif	A	S	444	0,00	3-a°	CDD
Attaché	A	ADM	732	0,00	3-a°	CDD
Attaché	A	ADM	525	0,00	A Contrat de projet	CDD
Attaché	A	ADM	444	0,00	3-a°	CDD
Attaché	A	ADM	611	0,00	3-a°	CDD
Attaché de conservation du patrimoine	A	CULT	444	0,00	3-a°	CDD
Collaborateur de cabinet		OTR	779	0,00	110	CDI
Collaborateur de cabinet		OTR	981	0,00	110	CDD
Directeur Adjoint de cabinet	A	OTR		20 315,76	A Avenant contrat CDI	CDD
Directeur.ice de Cabinet (N2)	A	OTR		29 086,85	110	CDD
Ingénieur	A	TECH	444	0,00	A Contrat de projet	CDD
Rédacteur	B	ADM	431	0,00	3-a°	CDD
Rédacteur	B	ADM	397	0,00	A Avenant contrat CDI	CDD
Technicien territorial	B	TECH	389	0,00	3-a°	CDD
Technicien territorial	B	TECH	389	0,00	A Contrat de projet	CDD
Technicien territorial	B	TECH	415	0,00	A Contrat de projet	CDD
TOTAL GENERAL				49 402,61		

(1) CATEGORIES: A, B et C.

(2) SECTEUR ADM : Administratif.
 TECH : Technique.
 URB : Urbanisme (dont aménagement urbain).
 S : Social.
 MS : Médico-social.
 MT : Médico-technique.
 SP : Sportif.
 CULT : Culturel
 ANIM : Animation.
 PM : Police.
 OTR : Missions non rattachables à une filière.

(3) REMUNERATION : Référence à un indice brut (indiquer le niveau de l'indice brut) de la fonction publique ou en euros annuels bruts (indiquer l'ensemble des éléments de la rémunération brute annuelle).

(4) CONTRAT : Motif du contrat (loi du 26 janvier 1984 modifiée) :
 3-a° : article 3, 1er alinéa : accroissement temporaire d'activité.
 3-b : article 3, 2ème alinéa : accroissement saisonnier d'activité.
 3-1 : remplacement d'un fonctionnaire autorisé à servir à temps partiel ou indisponible (maladie, maternité...).
 3-2 : vacance temporaire d'un emploi.
 3-3-1° : absence de cadre d'emplois de fonctionnaires susceptibles d'assurer les fonctions correspondantes.
 3-3-2° : emplois du niveau de la catégorie A lorsque les besoins des services ou la nature des fonctions le justifient.
 3-3-3° : emplois de secrétaire de mairie des communes de moins de 1 000 habitants et de secrétaire des groupements composés de communes dont la population moyenne est inférieure à ce seuil.
 3-3-4° : emplois à temps non complet des communes de moins de 1 000 habitants et des groupements composés de communes dont la population moyenne est inférieure à ce seuil, lorsque la quotité de temps de travail est inférieure à 50 %.
 3-3-5° : emplois des communes de moins de 2 000 habitants et des groupements de communes de moins de 10 000 habitants dont la création ou la suppression dépend de la décision d'une autorité qui s'impose à la collectivité ou à l'établissement en matière de création, de changement de périmètre ou de suppression d'un service public.
 3-4 : article 21 de la loi n° 2012-347 : contrat à durée indéterminée obligatoirement proposée à un agent contractuel.
 38 : article 38 travailleurs handicapés catégorie C.
 47 : article 47 recrutements directs sur emplois fonctionnels
 110 : article 110 collaborateurs de groupes de cabinets.
 110-1 : collaborateurs de groupes d'élus.
 A : autres (préciser).

(5) Indiquer si l'agent contractuel est titulaire d'un contrat à durée déterminée (CDD) ou d'un contrat à durée indéterminée (CDI). Les contrats particuliers devront être labellisés « A / autres » et feront l'objet d'une précision (ex : « contrats aidés »).

(6) Occupent un emploi permanent de la fonction publique territoriale, les agents non titulaires recrutés sur le fondement des articles 3-1, 3-2, 3-3, 38 et 47 de la loi n° 84-53 du 26 janvier 1984, ainsi que les agents qui sont titulaires d'un contrat à durée indéterminée pris sur le fondement de l'article 21 de la loi n° 2012-347.

(7) Occupent un emploi non permanent de la fonction publique territoriale, les agents non titulaires recrutés sur le fondement des articles 3, 110 et 110-1.

(8) Si un contrat fixe comme référence de rémunération un traitement hors échelle, il convient de mentionner le chevron conformément à l'article 6 décret 85-1148 du 20 octobre 1985.

IV – ANNEXES	IV
AUTRES ELEMENTS D'INFORMATION – ACTIONS DE FORMATION DES ELUS AU 31/12/N	D1.2

ACTIONS DE FORMATION DES ELUS AU 31/12/N (1)

(1) Article L. 3123-10 du CGCT.

IV – ANNEXES	IV
AUTRES ELEMENTS D'INFORMATIONS	D2.1
LISTE DES ORGANISMES DANS LESQUELS LE DEPARTEMENT A PRIS UN ENGAGEMENT FINANCIER	
(Articles L. 2313-1 et L. 2313-1-1 applicables au département par renvoi de l'article L. 3313-1 du CGCT)	

Les documents financiers et comptables de ces organismes sont mis à la disposition du public à (1).
Toute personne a le droit de demander communication des budgets et des comptes du département.

Nature de l'engagement (2)	Nom de l'organisme	Raison sociale de l'organisme	Nature juridique de l'organisme	Montant de l'engagement
Délégation de service public (3)				
Détention d'une part du capital				
-	SAFER	SAFER	Personne morale de droit privé	48 000,00
-	Société locale d'épargne de la Haute-Loire	Société locale d'épargne de la Haute-Loire	Personne morale de droit privé	7 996,00
-	SEM Volcans (Vulcania)	SEM Volcans (Vulcania)	Personne morale de droit privé	140 113,00
-	LOGIVELAY	LOGIVELAY	Personne morale de droit privé	30 000,00
-	HLM Le foyer vellave	HLM Le foyer vellave	Personne morale de droit privé	84 951,90
-	Conservatoire national du saumon sauvage	Conservatoire national du saumon sauvage	Association	20 000,00
-	Fondation université d'Auvergne	Fondation université d'Auvergne	Personne morale de droit privé	75 000,00
-	SEM CAP TOURISME	SEM CAP TOURISME	Personne morale de droit privé	195 000,00
-	FRANCE ACTIVE	FRANCE ACTIVE	Personne morale de droit privé	15,50
Garantie ou cautionnement d'un emprunt				
Subventions supérieures à 75 000 € ou représentant plus de 50 % du produit figurant au compte de résultat de l'organisme				
-	COMMUNE DE DUNIERES			118 748,00
-	COM COMMUNES MEZENC LOIRE ME			104 940,71
-	COMMUNE DE YSSINGEAUX			202 695,00
-	ECOLE DE MUSIQUE DU BRIVADOIS			76 300,00
-	IMMOBILIERE CELLE			77 000,00
-	COMMUNE DE COUBON			80 000,00
-	RG 43			81 516,00
-	COMMUNE DE CHASPUZAC			84 000,00
-	VIBONANI			84 901,00
-	GAGNE			88 700,00
-	GROUPE SCOLAIRE ST JULIEN			90 624,00
-	REGION AUVERGNE RHONE ALPES			93 090,94
-	SOLIHA HAUTE LOIRE			96 335,00
-	COMMUNE D ARAULES			97 906,00
-	YVECLO			98 810,00
-	IMMOSPHERE			105 493,00

Nature de l'engagement (2)	Nom de l'organisme	Raison sociale de l'organisme	Nature juridique de l'organisme	Montant de l'engagement
-	FROMAGERIE DE JUSSAC			108 928,56
-	SIVU DE PRODUCTION D EAU POTABLE PAYS YSSINGEAUX			110 353,00
-	PEM			116 343,21
-	JUMALU			122 000,00
-	EPAGE LOIRE LIGNON			123 609,01
-	SM CONSERVATOIRE BOTANIQUE MASSIF CENTRAL			124 000,00
-	BARLET FRERES			125 000,00
-	COMMUNE DE BLAVOZY			128 000,00
-	JORIS IDE AUVERGNE			128 000,00
-	SCI L ETOILE			128 000,00
-	COMMUNE DE AUREC SUR LOIRE			132 828,60
-	COMMUNE DE MAZEYRAT D ALLIER			135 955,00
-	FESTIVAL DE LA CHAISE DIEU			142 680,00
-	GIPO TERANA			146 971,74
-	MAFRA			160 000,00
-	COMMUNAUTE COM AUZON			162 789,00
-	COMMUNA			
-	EHPAD MARIE PIA ASS			200 000,00
-	HOSPITALIERE SAINTE MARI			
-	MDPH			200 000,00
-	SM GESTION AERODROME PUY			205 333,35
-	LE PUY FOOTBALL 43 AUVERGNE			207 040,00
-	SYNDICAT DEP ENERGIES HTE LO			208 573,00
-	COMMUNAUTE COMM CAYRES			222 825,00
-	PRADE			
-	COMM AGGLOMERATION PUY ASSAINISSEMENT			234 007,00
-	COMM COMMUNES RIVES HAUT ALL			236 076,80
-	COMITE POUR L INSERTION PROFESSIONNELLE DE LA HAUTE LOIRE			240 000,00
-	CAUE			260 000,00
-	COMMUNAUTE COMM BRIOUDE SUD			315 556,00
-	CHAMBRE AGRICULTURE HAUTE LOIRE			320 034,00
-	COMMUNE DU PUY EN VELAY			343 063,00
-	COMMUNAUTE DE COMMUNES DES SUCS			351 615,00
-	SM DU PROJET CHAISE DIEU			444 990,00
-	AGENCE D INGENIERIE DES TERRITOIRES			717 500,00
-	MDDT			978 460,00
-	COMMUNAUTE AGGLO DU PUY EN V			1 265 225,10
-	REGIE AUVERGNE NUMERIQUE			1 641 724,00
-	SDIS			2 274 843,37
-	SGC LE PUY EN VELAY DIR DEP FINANCES PUB HAUTE LOIRE			477 503,18

Nature de l'engagement (2)	Nom de l'organisme	Raison sociale de l'organisme	Nature juridique de l'organisme	Montant de l'engagement
-	AGENCE DE SERVICES ET PAIEME DR ASP AUVERGNE			536 899,99
-	SEC ETAT AUPRES MINISTRE ECO SERVICES DE L ETAT			4 770 593,00
Autres				

(1) Hôtel du département et autres lieux publics désignés par le département.

(2) Indiquer la date de la décision (délibérations, contrats ou décisions de l'exécutif).

(3) Préciser la nature de la délégation (concession, affermage, régie intéressée...).

IV – ANNEXES	IV
AUTRES ELEMENTS D'INFORMATION– LISTE DES CONCOURS ATTRIBUES A DES TIERS	D2.2

LISTE DES CONCOURS ATTRIBUES A DES TIERS EN NATURE OU EN SUBVENTIONS (article L. 3312-7 du CGCT)

Nom des bénéficiaires	Montant du fonds de concours ou de la subvention (numéraire)	Prestations en nature
TOTAL GENERAL	32 176 821,80	
Personnes de droit privé	11 694 014,75	
Associations	5 119 762,07	
ACCES EMPLOI SERVICE	3 200,00	
ACCUEIL DES VILLES FRANCAISE LE PUY EN VELAY	250,00	
ACCUEIL FAMILIAL POUR ADULTE	3 000,00	
ADIL 42	65 929,60	
AFFAIRE DE GOUTS	500,00	
AGE GOLENE EVASION	4 500,00	
AGGLO LE PUY EN VELAY NATATI	7 680,00	
AIDES ACTIONS INTERNATIONALE	5 000,00	
ALLEGRE MEDIEVAL	1 000,00	
ALSH RIBAMBELLE ASSOCIATION FAMILLES RURALES	1 955,00	
ALTISPORTS ET BUDO	1 728,00	
AMICALE DES ANCIENS SAPEURS POMPIERS DE LA HAUTE LOIRE	386,00	
AMIS CHATEAU MONISTROL SUR L	500,00	
ANAC ET AMIS RESISTANCE CTE DEPT 43 RESISTANCE COMITE DEPT 43	222,00	
ARCHEO LOGIS CDERAD	7 500,00	
ARTS MARTIAUX BRIVADOIS	2 400,00	
ARTS MARTIAUX LE PUY COMMUNA	3 840,00	
ARTS MARTIAUX SAINTE SIGOLEN	2 672,16	
ASM BASKET LE PUY 43 AUVERGN	2 320,32	
ASS ACCUEIL SAINT FRANCOIS	6 414,00	
ASS AMICALE ST MICHEL GYM TR	5 975,04	
ASS APAUSECROCHE	23 300,00	
ASS ART ET CULTURELLE CRAPON	500,00	
ASS CLUB ARCHEOLOGUE DU MONT	636,00	
ASS COMITE DEVELOP AGRICOLE DE L'YSSINGELAIS	3 500,00	
ASS CULTURELLE DANTE ALIGHIE SECTION DU PUY EN VELAY	500,00	
ASS CULTURELLE LA CHALAYE	350,00	
ASS DES CADETS DE GENDARMERIE NATIONALE DE HAUTE LOIRE	1 500,00	
ASS DES CONJOINTS SURVIVANTS	300,00	
ASS FAMIL RURALE BAS EN BASS	4 769,00	
ASS FAMILLES RURALES D YSSIN POLE FNAFANCE	1 307,00	
ASS FAMILLES RURALES ST PAL	2 116,00	
ASS FONCTION ACTIFS ET RETRA DE LA HAUTE LOIRE	40 000,00	
ASS FONDATEURS ET PROTECTEUR INSTITUT CATHOLIQUE DE LYON	30 000,00	
ASS FORM CADRES ANIMATION LO AFOCAL RHA	630,00	
ASS FOYER RETRAITE STE SIGOL	8 000,00	
ASS GESTION ORG RENCONT ARTI	3 425,00	
ASS HANDISPORT DU PUY EN VEL CHEZ AZAS DIDIER	25 550,00	
ASS JUDO CLUB PONT SALOMON	2 664,00	

Nom des bénéficiaires	Montant du fonds de concours ou de la subvention (numéraire)	Prestations en nature
ASS MAIRES ET PRESIDENTS INTERCOMMUNALITE DE HTE LOIR	35 127,00	
ASS MAIRES RURAUX HAUTE LOIR	2 000,00	
ASS MUSIQUE SUR UN PLATEAU CHEZ MR SOIGNON RICHARD	3 000,00	
ASS NAT JONATHAN PIERRES VIVANTES	300,00	
ASS PLUS BEAUX VILLAGES FRAN	2 500,00	
ASS POUR LE RAYONNEMENT DE L ABBAYE DE DOUE	5 000,00	
ASS POUR PROM OUVERTURE NOUV ASS POUR LA PROMOTION L OUVE	2 500,00	
ASS POUR PROMOTION THEATRE H	900,00	
ASS REVE DE FOIN	3 200,00	
ASS SAUVEGARDE DU VIEIL AUZO	450,00	
ASS SOCIO CULTURELLE ET SPOR MAISON D ARRET	600,00	
ASS SPORTIVE CHEMINOTS LANGE	3 840,00	
ASS SPORTIVE MAZET CHAMBON	3 840,00	
ASS SPORTIVE MONISTROLIENNE	3 840,00	
ASS SUR LE CHEMIN DE RL STEV	3 000,00	
ASS VALORIS VELAY AUVERGNE GEVAUDAN	15 000,00	
ASSOC DEPARTEMENTALE LES FRA	10 700,00	
ASSOC DEPORTES INTERNES ET F DE DISPARUS	171,00	
ASSOC MAISON POUR TOUS CHADR	30 030,00	
ASSOC PROMO PRODUC VEAUX DES	14 444,00	
ASSOC SAUVEGARDE DE L ENFANT	31 000,00	
ASSOCIATION L ECHAP TOI	2 965,00	
ASSOCIATION CHAPEAU CLAQUE	9 500,00	
ASSOCIATION CONCORDIA CONCORDIA DELEGATION AUVERGN	1 200,00	
ASSOCIATION DECLARATION D HU	3 000,00	
ASSOCIATION DES FIDELES ET A	400,00	
ASSOCIATION DES PARALYSES FR DELEGATION DEP DE HAUTE LOIR	8 000,00	
ASSOCIATION FAMILLES RURALES CRECHE MULTI ACCUEIL FARANDO	1 500,00	
ASSOCIATION FIN GRAS DU MEZE BONNEFOY-POCHELON	5 000,00	
ASSOCIATION GYMNIQUE SIGOLEN	7 047,80	
ASSOCIATION GYMNIQUE YSSINGE	2 560,00	
ASSOCIATION HOSPITALIERE SAI CENTRE HOSPITALIER SAINTE MA	6 284,80	
ASSOCIATION JEUNES POUSES	5 830,00	
ASSOCIATION KONSL DIZ EN AVA	6 810,00	
ASSOCIATION LAMES EN TABLE	500,00	
ASSOCIATION LE MAYAPO	4 710,00	
ASSOCIATION LE PUY EN VELAY	4 203,04	
ASSOCIATION MUSICAL PROJECT	2 000,00	
ASSOCIATION OXYGENE	772,00	
ASSOCIATION PETITE ENFANCE	2 000,00	
ASSOCIATION PLEIN CHAMP	1 200,00	
ASSOCIATION RESPIR	2 000,00	
ASSOCIATION SYNCOP S	2 300,00	
ASSOCIATION VERGONGHEON ARVA	3 200,00	
ASSOCIATION VILLE AUVERGNE	15 429,00	
ASSOCIATION VIVRE ET CONDUIR	1 500,00	
ATHLETIC CLUB SECTEUR MONIST	1 000,00	
AU FIL DES PAGES	440,00	
AURORA	4 000,00	
AVANT GARDE SIGOLENOISE FOOT	640,00	

Nom des bénéficiaires	Montant du fonds de concours ou de la subvention (numéraire)	Prestations en nature
BANQUE ALIMENTAIRE AUVERGNE	10 600,00	
BOULE AMICALE	3 000,00	
BOXING CLUB VELLAVE	1 872,00	
BRIN DE FICELLE	12 237,00	
BRIVA JAZZ FESTIVAL	500,00	
CAF HORIZON VERTICAL	3 340,80	
CALIBERT EN SCENE	1 145,00	
CAP EVASION	3 151,00	
CASA D ART POLE DE COMPETENCES DES METI	1 000,00	
CEKANKONJOU	1 650,00	
CENTRE ARTISTIQUE DU MONASTI MONASTIER SUR GAZEILLE	21 770,00	
CENTRE DEPART MUSIQUE DANSE DE MUSIQUE ET DE DANSE	17 740,00	
CENTRE ENSEIG DENTELLE FUSEA	1 412,00	
CENTRE LOISIRS EDUCATIFS COU	1 639,00	
CERCLE ART ET POETIQUE AUVER	1 000,00	
CGT UNION DEPARTEMENTALE	1 828,00	
CHAPIRAVI	690,00	
CIE L ENVOLANTE THEATRE ET S	10 000,00	
CINE TENCE	2 000,00	
CIVAM APICOLE DU VELAY RUCHER DU CIVAM APICOLE	500,00	
CLUB ATHLETIC BRIOUDE	1 000,00	
CLUB D ANIM DE LA MAISON DE	2 600,00	
CLUB DE TENNIS DE BRIVES CHA	3 840,00	
CLUB OLYMPIQUE LE PUY RUGBY	18 400,00	
CLUB OMNISPORT BRIVADOIS	3 840,00	
CLUB ZENITH SENSATION	1 108,64	
COISDE 2022	60 000,00	
COLLECTIF 880	550,00	
COLLECTIF BUENA ONDA	620,00	
COLLECTIF PETANQUE AGGLO DU	3 750,00	
COMITE 8 5 45	1 000,00	
COMITE BOULISTE DEPARTEMENTA	19 677,00	
COMITE DAL TRIATHLON DUATHEL	1 600,00	
COMITE DALDE BOWLING ET DE SPORTS DE QUILLETS 43	1 300,00	
COMITE DE JUMELAGE DE TENCE	150,00	
COMITE DEP COURSE D ORIENTAT DE HAUTE LOIRE	1 820,00	
COMITE DEP DE VOL A VOILE 43	2 000,00	
COMITE DEP ESCRIME HAUTE LOI	1 300,00	
COMITE DEP FED ETUDES ET SPO	1 950,00	
COMITE DEP JEUNESSE AU PLEIN	1 600,00	
COMITE DEP KARATE ARTS MARTI	2 170,00	
COMITE DEP PETANQUE JEU PROV	1 823,00	
COMITE DEP VOL LIBRE HAUTE L	900,00	
COMITE DEPART CANOE KAYAK 43	9 045,00	
COMITE DEPART CYCLOTOURISME	1 568,00	
COMITE DEPART DE TIR A L ARC	2 413,00	
COMITE DEPART DE TIR HAUTE L	19 899,00	
COMITE DEPART DU PRIX DE LA ET DEPORTATION DE LA HAUTE L ET DEPORTATION DE LA HAUTE L	477,00	
COMITE DEPART DU SPORT ADAPT	8 621,52	

Nom des bénéficiaires	Montant du fonds de concours ou de la subvention (numéraire)	Prestations en nature
COMITE DEPART EPGV HAUTE LOI	20 803,00	
COMITE DEPART EQUITATION 43	1 500,00	
COMITE DEPART NATATION SPORT	2 121,00	
COMITE DEPART OLYMP SPORTIF	28 500,00	
COMITE DEPART TENNIS HTE LO	17 406,00	
COMITE DEPARTEMENTAL BADMINT DE HAUTE LOIRE	1 021,00	
COMITE DEPARTEMENTAL HANDBAL	23 219,00	
COMITE DEPARTEMENTAL RUGBY 4	18 498,00	
COMITE DEPT CYCLISME HAUTE L	2 628,00	
COMITE DEPTAL GOLF HAUTE LOI	1 438,00	
COMITE DEPTAL HAUTE LOIRE JU	5 540,00	
COMITE HAUTE LOIRE BASKET BA	23 511,00	
COMITE MOTOCYCLISTE DEPART HAUTE LOIRE	2 681,00	
COMITE ORG DES FETES ROI OIS	23 800,00	
COMITE POUR L INSERTION PROF ONNELLE DE LA HAUTE LOIRE	240 000,00	
COMITE TERRIT MONTAGNE ESCAL	9 408,00	
COMMUNAUTAIRE INFORMATION JE ET ACCUEIL ACIJA	7 500,00	
COMPAGNIE MANGOUSTE	7 500,00	
COMPET TENNIS CLUB	450,00	
CONFEDERATION PAYSANNE HL	965,00	
CONSEIL ARCHI URBAN ENVIRONN CONSEIL EN ARCHITECTURE	260 000,00	
CONSERVATOIRE DU SAUMON SAUV	60 000,00	
CONSERVATOIRE ESPACES NATURE MAISON DE LA NATURE ET ENVIR	13 666,00	
COORDINATION RURALE HAUTE LO	1 930,00	
COSTE CREW VTT	1 500,00	
CROIX ROUGE FRANCAISE DELEG LOCALE DU PUY EN VELAY	3 800,00	
CTE LOIRE H LOIRE TENNIS DE	1 924,00	
CTE PROM PROD AGR AGRO ALIM	36 000,00	
CTRE DE MUSIQUE SACREE PUY E	12 000,00	
CTRE FORMATION ANIMAT GESTIO CENTRE DE FORMATIN D ANIMATE	840,00	
CTRE INFORMAT DROITS DES FEM ET DES FAMILLES	23 500,00	
CYCLO CLUB MONISTROL SUR LOI	1 500,00	
DAHLIR	20 000,00	
DAUPHINS YSSINGELAIS	3 200,00	
DECLIC	3 500,00	
DEP ACCUEIL A LA FERME	5 000,00	
DES PIEDS DES MAINS LIEU-DIT MARNHAC	800,00	
DIS MOI L ACCES A LA CULTURE	4 000,00	
DISTRICT DE FOOTBALL HAUTE L	23 422,00	
DJURINGA VACANCES ET LOISIRS	1 299,00	
ECOLE CALANDRETA VELAVA PEIR CARDENA	550,00	
ECOLE DE MUSIQUE DE L ANCE A L ARZON	9 300,00	
ECOLE DE MUSIQUE DU BRIVADOI	76 300,00	
ECOLE MUSIQUES DANSES MARCHE	72 800,00	
EHPAD MARIE PIA ASS HOSPITALIERE SAINTE MARI	200 000,00	
EHPAD SAINTE ANNE ASS HOSPITALIERE SAINTE MARI	23 682,26	
ENDURANCE EQUESTRE RHONE ALP AUVERGNE	3 900,00	
ENFANCE ET FAMILLE D ADOPTIO ASSOCIATION DES FOYERS ADOPT	400,00	
ENSEMBLE SCOLAIRE CATHOLIQUE COLLEGE SAINT PIERRE SAINTE	48 307,00	
ENTENTE JEUNES LOIRE MEZENC	3 639,96	

Nom des bénéficiaires	Montant du fonds de concours ou de la subvention (numéraire)	Prestations en nature
EPICERIE SOLIDAIRE PUY EN VE	11 000,00	
ESPACE ART CONTEMPORAIN ROCH	7 500,00	
ESPACE CULTUREL EUROPEEN	1 275,00	
FACE 43	5 800,00	
FAMILLES RURALES FEDER DEP 4	22 516,00	
FANFARE DE ST PAL EN CHALENC	500,00	
FC ESPALY	3 470,00	
FED DEP DES COMIT JUM ET COM JUM DE HTE LOIRE	1 300,00	
FED DEP SYND EXPL AGRICOLES	9 650,00	
FED DEPART DEFENSE ENNEMIS D	13 500,00	
FED DEPT DES COOP CUMA	6 500,00	
FED OEUVRES LAIQUES HAUTE LO	34 200,00	
FEDERATION DEP CLUBS RURAUX AINES DE LA HAUTE LOIRE	500,00	
FEDERATION SYNDICALE UNITAIR	461,00	
FESTI CINE GORGES DE L ALL UN ECRAN DES ETOILES	850,00	
FESTIVAL DE CRAPONNE SUR ARZ	10 000,00	
FESTIVAL DE LA CHAISE DIEU	142 680,00	
FESTIVAL EN GEVAUDAN	5 830,00	
FESTIVAL FOLKLO INTERNAT DU	10 190,00	
FESTIVAL HTS PLATEAUX FAY LI	650,00	
FESTYVOCAL	150,00	
FETES ANIMATIONS BRIVES CHAR	3 000,00	
FNACA COMITE DU PUY	838,00	
FNATH LANGEAC	1 500,00	
FOOTBALL CLUB DE L ARZON	1 363,20	
FOOTBALL CLUB ST GERMAIN LAP	3 639,84	
FORTERESSE POLIGNAC PATRIMOI	1 720,00	
FRANCE ACTIVE AUVERGNE	20 000,00	
FRANCE ALZHEIMER 43	1 600,00	
FRANCE NATURE ENVIRONNEMENT	7 000,00	
GE TIR A L ARC ALTILIGERIEN	502,20	
GOLF CLUB DU PUY	1 440,00	
GPT D'EMPLOYEUR TENNIS LOIRE	4 496,16	
GRADIVA	2 000,00	
GROUPE D ANIMATION ET DE LOI	4 100,00	
GROUPE D'ASTRONOMIE DU VELAY ORION	3 115,01	
GROUPE RECHERCHE ARCHEO VELL	13 000,00	
GROUPE SCOLAIRE LA PRESENTAT COLLEGE DE LA PRESENTATION	8 012,00	
GROUPE SCOLAIRE NOTRE DAME D LYCEE NOTRE DAME DU CHATEAU	40 004,00	
GROUPE SCOLAIRE NOTRE DAME S COLLEGE NOTRE DAME	24 750,00	
GROUPE SCOLAIRE SACRE COEUR COLLEGE SACRE COEUR	54 226,00	
GROUPE SCOLAIRE SAINT JOSEPH COLLEGE SAINT JOSEPH	33 087,00	
GROUPE SCOLAIRE SAINT JULIEN COLLEGE LYCEE	90 624,00	
GROUPEMENT D EMPLOYEURS DOJO CHEZ MME LAURE VILLARD	425,88	
GROUPEMENT EMBLAVEZ JEUNES	3 840,00	
GROUPEMENT EMPLOYEUR ESCRIME	7 280,16	
GROUPEMENT EMPLOYEURS TIR 43	5 280,00	
GROUPEMENT HAUT PAYS DU VELA	3 840,00	
GROUPEMENT NORD VELAY	3 840,00	
HABITAT ET HUMANISME HAUTE L	500,00	

Nom des bénéficiaires	Montant du fonds de concours ou de la subvention (numéraire)	Prestations en nature
HAND BALL CLUB DE LANGEAC	3 200,00	
HAND BALL CLUB DE LOUDES	7 600,00	
HANDBALL OLYMPIQUE PUY CHADR	7 680,00	
HANDBALL SUCS BEAUX YSSINGEA	2 396,00	
HARMONIE SAINT CHAFFRE	500,00	
HAUTE LOIRE BIOLOGIQUE	26 000,00	
HOTEL DE LA DENTELLE	477,00	
JALMALV	2 100,00	
JAZZ EN VELAY	1 000,00	
JOGGING SKI TRIATHLON 43	3 900,00	
JUBILONS	2 000,00	
JUDO CLUB BAINS DEVES	440,16	
JUDO CLUB BRIVOIS	2 129,28	
JUDO CLUB D YSSINGEAUX	1 551,84	
JUDO CLUB DE BLAVOZY	1 056,00	
JUDO CLUB DU HAUT LIGNON	2 198,40	
JUSTICE ET PARTAGE	5 000,00	
KARATE CLUB DE CHAPELLE D AU	575,84	
KOLUMNO	1 800,00	
L ACCUEIL ADAFAM 43	900,00	
L ARDECHOISE CYCLO PROMOTION	4 000,00	
L ESCALE	2 500,00	
L HURLUBERLU	700,00	
L OEUF DE PIERRE	400,00	
LA COMPAGNIE DE LA NEF AILEE	2 300,00	
LA LOCO CENTRE LEO LAGRANGE	6 000,00	
LA MAISON POUR TOUS	8 391,00	
LA MOBILE COMPAGNIE	7 500,00	
LA NOVIA	3 750,00	
LA PLUME DE MA TANTE	1 800,00	
LA PREVENTION ROUTIERE	1 500,00	
LA RETORNADA	550,00	
LA TRAVERSEE DES SUCS CHEZ DUTHEL PIERRE	1 500,00	
LA VIGILANTE GYM SAINT PAL D	1 128,16	
LABEL DIFF 43	3 500,00	
LE CLUB LAFAYETTE	520,00	
LE DISJONCTEUR	470,00	
LE DOYENNE	30 000,00	
LE FESTIVAL IMPROMPTU	450,00	
LE GRAND TRAIL DU SAINT JACQ	3 500,00	
LE MANGE MINUTES	2 175,00	
LE PUY FOOTBALL 43 AUVERGNE	207 040,00	
LE PUY PETANQUE	2 000,00	
LE ROCHER D ECRITURE	500,00	
LE SON D YSSI	500,00	
LEO LAGRANGE CENTRE	2 657,00	
LES AMIS DE BASILIQUE ST JUL	600,00	
LES AMIS DE L EGLISE DE SAIN	300,00	
LES AMIS DU MUMO	3 000,00	
LES APEROS MUSIQUE DE BLESLE	3 670,00	

Nom des bénéficiaires	Montant du fonds de concours ou de la subvention (numéraire)	Prestations en nature
LES ARCHERS DE LA JEUNE LOIR	4 840,00	
LES ARTS FOREZTIERS	710,00	
LES BRUMES	2 773,00	
LES COCCI NELLES JARDIN SOLI	800,00	
LES DUELLISTES D YSSINGEAUX	2 904,00	
LES FOULEES DE SAINT GERMAIN	1 000,00	
LES RESTAURANTS DU COEUR LES RELAIS DU COEUR	30 700,00	
LES TROIS CHAISES	500,00	
LIEN CREATION	490,00	
LIGUE NATIONALE SPORT BOULES	5 000,00	
LPO AUVERGNE RHONE ALPES	9 300,00	
M VERTICALE	5 016,00	
MAISON DE RETRAITE	14 846,24	
MAISON DES LOISIRS	4 592,00	
MAISON NAZARETH ASS LA PIERRE ANGULAIRE	25 000,00	
MAITRISE DE LA CATHEDRALE DU	12 000,00	
MAPAD RESIDENCE VILLA MARIE ASS HOSPITALIERE SAINTE MARI	1 956,28	
MARCHES DU VELAY NATATION	7 680,00	
MISSION DEP DEVELOP TOURISTI	978 460,00	
MISSION LOCALE DU VELAY	53 520,00	
MISSION LOCALE EMPLOI JEUNE	25 270,50	
MISSION LOCALE JEUNE LOIRE ET SES RIVIERES	42 735,50	
MJC AUREC SUR LOIRE	54,00	
MONISTROL BUDO	4 285,36	
MONISTROL GYM	7 663,68	
MONTGOLFIERES EN VELAY	6 000,00	
MOTO CLUB D YSSINGEAUX	6 100,00	
MOTO CLUB DE BRIOUDE	6 300,00	
MOTO CLUB DE L EMBLAVEZ	2 000,00	
MOTO CLUB DES PORTES D AUVER	1 000,00	
MOTO CLUB DU HAUTE ALLIER	1 000,00	
MOTO CLUB DU PUY EN VELAY	1 000,00	
MOUVEMENT EUROPEEN FRANCE 43	300,00	
MOUVEMENT FRANCAIS PLANNING FAMILIAL	500,00	
MUSICA LS	33 300,00	
NOSFERATU LIBRAIRIE LE CHAT PERCHE	7 000,00	
OFFICE TOURISME SYNDICAT INI	6 670,00	
OGEC ECOLE COLL ST REGIS ST COLLEGE PRIVE SAINT REGIS	40 152,00	
OGEC LYCEE POLY ST JACQUES C	37 472,00	
OLYMPIC FOOTBALL ST JULIEN C	3 840,00	
OLYMPIQUE RETOURNAC BEAUZAC	3 840,00	
PAIN D EPICES EPICERIE SOLID	1 500,00	
PANPA HAUT ALLIER MASSIF CEN	1 000,00	
POLE EMPLOI AGRICOLE HAUTE L	10 000,00	
PUPILLES ENSEIGNEMENT PUBLIC	5 300,00	
RANDONNEE PEDESTRE HAUTE LOI	22 308,00	
REGARDS ET MOUVEMENTS	3 000,00	
RESEAU EDUCATION A L ENVIRON	1 254,00	
RESEAU EUROPEEN SITES CASADE	4 000,00	
RETR AUZON	500,00	

Nom des bénéficiaires	Montant du fonds de concours ou de la subvention (numéraire)	Prestations en nature
REZOCAMSP ASS ADULTES JEUNES HANDICAPE	720,00	
SAINT GERMAIN BLAVOZY HANDBA HANDBALL	22 183,04	
SAUVEGARDE ET ANIMATION DU C	1 936,00	
SE NON E VERO	835,00	
SECOURS CATHOLIQUE	5 500,00	
SECOURS POPULAIRE FRANCAIS FEDERATION DE LA HAUTE LOIRE	4 000,00	
SERVICE DE REMPLACEMENT 43 BD BERTRAND	75 000,00	
SIX CORDES AU FIL DE L ALLIE	3 000,00	
SKI CLUB DU PLATEAU DU MEZEN	1 000,00	
SOCIETE PROTECTRICE DES ANIM	10 380,00	
SOCIETE SPORTIVE LA TENCOISE	1 584,96	
SOLIHA HAUTE LOIRE	96 335,00	
SON LUMIERE THEATRE ST GERMA	1 310,00	
SPORTING CLUB BRIVADOIS	5 000,00	
SPORTIVE DE CHADRAC	1 676,16	
ST FERREOL PONT SALOMON BASK	2 912,16	
STADE BOULISTE DU PUY	563,00	
SYND INTERPROF ARTISANS BATI	5 400,00	
TEAM AURA DH	1 950,00	
TENNIS CLUB	3 840,00	
TENNIS CLUB DE BRIOUDE	2 760,00	
TENNIS CLUB DE LANGEAC	920,16	
TENNIS CLUB DE STE SIGOLENE	2 400,00	
TENNIS CLUB DE TENCE	1 500,00	
TENNIS CLUB DE VALS PRES LE	6 871,32	
TENNIS CLUB DE VERGONGHEON	2 991,00	
TENNIS CLUB DES CINQ CHATEAU	4 440,00	
TENNIS CLUB DES GORGES DE LA TCGL	7 137,04	
TENNIS CLUB DU PUY	2 232,00	
TENNIS CLUB MONISTROL SUR LO	5 760,00	
TENNIS CLUB YSSINGEAUX	744,00	
THEATRE DE L ALAUDA	11 500,00	
TIR SPORTIF BEAULIEU EMBLAVE	1 720,00	
TIR SPORTIF BRIVADOIS	4 000,00	
TISSEURS DE MOTS	530,00	
TORTUENAMBULE	5 040,00	
TRAIL TIRANGES TOUR	2 200,00	
TRYSSINGEAUX	1 800,00	
TYPOGRAPHIE ET POESIE	6 400,00	
UD CFTC	835,00	
UFOLEP 43 UFOLEP 43	3 286,00	
UNAFAM	1 500,00	
UNION CATHO PLEIN AIR CTRE V	600,00	
UNION COMBATTANTS VOLONTAIRE RESISTANCE	222,00	
UNION CYCLISTE LE PUY EN VEL	3 417,16	
UNION DEP FO HAUTE LOIRE	17 198,00	
UNION DEP HTE LOIR CONSO LOG CADRE VIE UNION DEP DE LA HTE LOIRE DE	3 000,00	
UNION DEP SAPEURS POMPIERS 4	2 934,00	
UNION DEPART CFDT HAUTE LOIR UNION REG INTERPRO AUVERGNE	1 178,00	
UNION DEPART UNSA HAUTE LOIR	835,00	

Nom des bénéficiaires	Montant du fonds de concours ou de la subvention (numéraire)	Prestations en nature
UNION DEPARTEMENTALE ASS FAM	8 500,00	
UNION DEPT FEDEREE ASS DON D SANG DE HTE LOIRE	1 500,00	
UNION DES ORGAN SYND GESTION MAISON SYNDICATS	49 283,00	
UNION FRANCAISE CENTRE VACAN LOISIRS AUVERGNE	1 638,00	
UNION NATIONALE SPORT SCOLAI	18 000,00	
UNION PERSONNEL DE CATEGORIE A CU CONSEIL GENERAL 43	500,00	
UNION SPORTIVE BASSOISE	3 520,00	
UNION SPORTIVE DE BLAVOZY	3 648,00	
UNION SPORTIVE DE VALS PRES PUY	3 840,00	
UNION SPORTIVE DU VELAY	4 840,00	
UNION SPORTIVE LANDOS SECTIO FOOTBALL	3 118,12	
UNION SPORTIVE MONISTROL BAS	3 840,00	
UNION SPORTIVE SUC ET LIGNON	5 727,08	
UNION SYNDICALE SOLIDAIRES 4	461,00	
UNIVERSITE POUR TOUS HAUTE L BAT ARCHIVES DEPARTEMENTALES	1 000,00	
VELAY ATHLETISME	3 351,76	
VELAY GYM	7 680,00	
VELAY SUD 43	6 140,48	
VELO SPORT BRIVADOIS	1 500,00	
VERT VERT	500,00	
VIVRE MIEUX A CHADRAC	916,00	
VULCAINS SUB VELLAVE VSV	2 000,00	
Entreprises	51 322,70	
DAUBARD THOMAS THOM APIS	421,20	
DELABRE JEAN LOUIS	3 315,00	
DEMARS FRANCK GARAGE DEMARS	7 214,41	
LARDON AURELIE AUBERGE DES MYRTILLES	2 043,37	
MALFANT GUY	1 194,72	
MONTAVI DAMIEN	1 224,00	
NEGRON ANNIE FRANCE	1 786,00	
SOLEILHAC NICOLAS LA GRANGE AUX EPIS	19 729,00	
TERRASSON CHRISTINE	12 385,00	
VALLON JEAN	2 010,00	
Personnes physiques	2 284 936,67	
ACHARD JEAN PAUL	2 250,00	
ALLEGRE YVES	3 098,00	
ALLIROL RENE	1 546,00	
ARCIS MAURICE	2 117,00	
ARGAUD RENE	2 269,00	
AUBIJOUX EDDY VEYSSEYRE M	20 583,00	
AURAND JEAN	500,00	
BAUMEL ALBERT	2 849,00	
BENOIT REGIS	2 167,00	
BEZAUX PASCAL DELSUC FANNY	8 033,00	
BLANC THIERRY	19 500,00	
BLANCHARD LOUIS	3 379,00	
BOCQUILLON REGIS	4 081,00	
BONCOMPAIN ANDRE	500,00	

Nom des bénéficiaires	Montant du fonds de concours ou de la subvention (numéraire)	Prestations en nature
BONNET MARC	2 222,00	
BONY JEAN PIERRE	15 125,00	
BOUCHET EMILIE BERGERON CEDRIC	1 958,00	
BOUDOUL MAURICE	2 250,00	
BOUISSANE REDOUANE	13 895,00	
BOURG GERARD	3 015,00	
BRANCHE JOEL	3 886,00	
BRIVE ANTOINE	1 599,00	
BRUYERE FRANCOIS	2 238,00	
CHALENCON RAYMOND	8 917,00	
CHALENDARD AIME	2 948,00	
CHANGEA ROBERT	818,00	
CHAPEL JEAN	2 553,00	
CHAPELON MAURICE	1 506,00	
CHAUCHAT JEROME PUGNERE M	7 673,00	
CHAUSSINAND DANIEL	1 179,00	
CHERVALIER JEAN PIERRE	1 180,00	
CHEVALIER ANTOINE	2 563,00	
CISSAC GEORGES	2 431,00	
CIVARD JEAN-LOUIS DENISE	1 484,00	
COLLANGE CHRISTIAN	603,00	
COLOMBET GERARD	2 255,00	
CORTIAL JEAN LOUIS	2 147,00	
COURTHALIAK PIERRE	2 250,00	
CROUZET JOSEPH	6 025,00	
DANIEL MICHEL	2 116,00	
DAYNAC ROBIN LIEU DIT MAUBOURG	42,00	
DE VINCENS DE CAUSANS DOMINI	15 000,00	
DEMARS RENE	2 913,00	
DEMORE GILBERT	2 498,00	
DEYDIER JEAN LOUIS	2 728,00	
DUFOUR MARIUS	1 560,00	
DUIVON JEAN CLAUDE	1 624,00	
DUPUY JEAN LOUIS	1 575,00	
EMONET JACKY	473,00	
ENOUX TIPHANIE ZAINAL MUHAMMAD	6 845,00	
ERYILMAZ HAKKI	9 505,00	
EYMARD PIERRE	3 704,00	
EYRAUD CHARLES	3 150,00	
FAUVET REGIS	1 308,00	
FORESTIER NICOLAS	10 545,00	
FORTE ROMUALD	5 461,00	
FOULTIER ARMAND	8 130,00	
GALLECO RAYMOND GALLECO LAURE	4 027,00	
GAUTHIER RENE	4 875,00	
GERBIER ROGER	3 791,00	
GIBERT DANIEL	4 810,00	
GIRE GAETAN	500,00	
GIROUX EDOUARD	1 096,00	
GOURBEYRE FRANCK	14 583,00	

Nom des bénéficiaires	Montant du fonds de concours ou de la subvention (numéraire)	Prestations en nature
GREGNAC MAGALIE GREGNAC VINCENT	10 000,00	
GROUSSON RENE	2 044,00	
GUERIN ANTONY	3 646,00	
GUILHOT CHARLES	1 752,00	
HEYRAUD VICTOR	1 653,00	
INOCENCIO JOAQUIM	4 044,00	
JULIEN LIONEL	11 381,00	
LAFONT REGIS	1 575,00	
LAURENT PHILIPPE BONHOMME PATRICIA	3 931,00	
LEBRE ANTOINE	500,00	
LEITE JOAO	2 055,00	
LETELLIER GASTON	19 950,00	
LETORT JACQUES	2 250,00	
LHOSTE ANTONIN	686,00	
LIOGIER ALBERT	2 455,00	
LYONNET EUGENE	2 563,00	
MADAME ABRAS JULIETTE	3 843,00	
MADAME ADIER MARIE ROSE	2 688,00	
MADAME AGILLIANON TIFFANY M PONSONNET FREDERIC	5 025,00	
MADAME ALVES MARIA TERESA	366,00	
MADAME ARSAC MARIA	593,00	
MADAME AUBY SIMONE	1 257,00	
MADAME AURAND YVES	18 500,00	
MADAME AVININ NOELLE	3 063,00	
MADAME BANCEL MARCELLE	2 228,00	
MADAME BARAY CELINE	13 492,00	
MADAME BARBALAT ISABELLE	18 476,00	
MADAME BARRIOL PAULE	526,00	
MADAME BARRUEL MONIQUE	2 601,00	
MADAME BATHELEMY ODETTE	1 783,00	
MADAME BAUDOIN FANNY	500,00	
MADAME BAYLE THERESE	1 558,00	
MADAME BAZIN JOSETTE	2 108,00	
MADAME BEAL CAROLINE MR BOUKHECHEM JEAN KAMEL	6 247,00	
MADAME BENSEMHOUN LAURENCE	5 502,00	
MADAME BERAGUAS ELSA	500,00	
MADAME BERNARD ANDREA	1 548,00	
MADAME BERTRAND COLETTE	4 360,00	
MADAME BERTRIX MARYSE	13 012,00	
MADAME BESSON MAUD	13 057,00	
MADAME BILLON GINETTE	2 137,00	
MADAME BISCARAT MARIE	20 558,00	
MADAME BLANC SYLVIE	20 583,00	
MADAME BONNAFOUX SONIA	4 399,00	
MADAME BONNEFOI MONIQUE	2 351,00	
MADAME BONNET MARIE SIMONE	1 888,00	
MADAME BONY BERNADETTE	3 459,00	
MADAME BOUCHET CATHERINE	500,00	
MADAME BOUCHET CHRISTELLE	500,00	
MADAME BOURGIN CLAUDETTE	2 028,00	

Nom des bénéficiaires	Montant du fonds de concours ou de la subvention (numéraire)	Prestations en nature
MADAME BOURGIN MARYSE	3 529,00	
MADAME BOYER CLAUDIA	2 851,00	
MADAME BOYER ESTELLE	4 875,00	
MADAME BOYER GISELE	1 437,00	
MADAME BREUIL MONIQUE	1 888,00	
MADAME BREYSSE CLAUDIA	4 608,00	
MADAME BRUNEL DE BONNEVILLE CLAIRE	4 699,00	
MADAME CARESMIER MARIE	2 426,00	
MADAME CHAMBON MARTINE	19 953,00	
MADAME CHANGEA ROBERT	19 110,00	
MADAME CHANON CHRISTELLE	42,00	
MADAME CHAPELLON MARIE THERESE	20 583,00	
MADAME CHAPON HELENE	1 575,00	
MADAME CHARRAS CORALIE	42,00	
MADAME CHAUDIER MARIE	2 423,00	
MADAME CHELYADINOVA NATALIA	12 112,00	
MADAME CHEVALIER SIMONE	1 920,00	
MADAME CHOMARAT MARINETTE	500,00	
MADAME CHOMAT LIBERA REGINA	2 302,00	
MADAME CHOMAT LUCILE	3 055,00	
MADAME CIAPPA MARIE	13 016,00	
MADAME CLAPT IRINA	42,00	
MADAME COMPTOUR MARIE AGNES	9 018,00	
MADAME COTTIER MICHELE	4 453,00	
MADAME COUDERT ANDREE	2 801,00	
MADAME CURABET RAYMONDE	2 053,00	
MADAME DARINI JOSETTE	6 567,00	
MADAME DELAIR DENISE	3 112,00	
MADAME DELDON JEANNINE SUCCESSION DELDON JULES	1 869,00	
MADAME DELEAGE CATHERINE	581,00	
MADAME DESARMEAUX ANDREE	4 341,00	
MADAME DEVIDAL SOPHIE	5 021,00	
MADAME DIGONNET ODILE	1 953,00	
MADAME DOVIS JOELLE	1 173,00	
MADAME DUMAS EMMA	2 250,00	
MADAME DURANTON ALEXIE	11 399,00	
MADAME DURIEUX JEANNE	4 578,00	
MADAME EXBRAYAT THERESE	1 879,00	
MADAME EYRAUD JACQUELINE	2 250,00	
MADAME FABRIS MARTHE	1 064,00	
MADAME FARA RENEE	1 274,00	
MADAME FARIGOULE COLETTE	1 673,00	
MADAME FAURE ANDREA	1 888,00	
MADAME FAYOLLE ANDREE	4 124,00	
MADAME FOURNIER JEANNE	3 113,00	
MADAME FRAISSE MARIE-LOUISE	4 415,00	
MADAME FRAPPAT MONIQUE	2 011,00	
MADAME GANIVET MARGUERITE	1 086,00	
MADAME GAUBERT CLAUDIA	1 610,00	
MADAME GENEVOIS CLAUDETTE	2 250,00	

Nom des bénéficiaires	Montant du fonds de concours ou de la subvention (numéraire)	Prestations en nature
MADAME GORGET DENISE	1 575,00	
MADAME GOURGEON BERNADETTE	2 529,00	
MADAME GRANGEON SIMONE	2 976,00	
MADAME GRANGER JEANINE	3 725,00	
MADAME HASSELMANN ANNE OU M ANDREANI	13 496,00	
MADAME HERITIER SIMONE	1 142,00	
MADAME HUGON ANGELIQUE	14 013,00	
MADAME JOUVE ANNIE	2 780,00	
MADAME JUBAN MARIE JEANINE	14 600,00	
MADAME KAEPPPELIN BREHED	527,00	
MADAME LAHONDES MONIQUE SUCC LAHONEDES RAOUL	2 098,00	
MADAME LATHOUD FRANCOISE	5 294,00	
MADAME LAURENT MARIE	4 267,00	
MADAME LAVASTRE LUCETTE	2 446,00	
MADAME LEYDIER BERNADETTE	1 575,00	
MADAME LHERMET CHRISTINE	11 687,00	
MADAME LIOGIER MARTINE	500,00	
MADAME LIOTIER CHANTAL	1 816,00	
MADAME LOUBAT GEORGETTE	2 250,00	
MADAME LOUISON COLETTE	1 718,00	
MADAME LYON RENEE	1 460,00	
MADAME LYONNET MAEVA	145,00	
MADAME LYOTARD NICOLLE	2 958,00	
MADAME MALFANT JOSETTE	2 293,00	
MADAME MALLET ISABELLE	4 816,00	
MADAME MANEVY MATHILDE	84,00	
MADAME MARCOUX JEANNINE	2 563,00	
MADAME MARGERIT MONIQUE	1 378,00	
MADAME MARION CHANTAL	331,00	
MADAME MARTIN YVETTE	12 902,00	
MADAME MASSON ODETTE	1 638,00	
MADAME MASSON PASCALE	3 650,00	
MADAME MAVEL MONIQUE	19 500,00	
MADAME MAZOYER MARIE-THERESE	4 200,00	
MADAME MERLE MARIE	4 341,00	
MADAME MONIER SIMONE	1 700,00	
MADAME MONTAGNY MARTIN GWENAELLE	3 646,00	
MADAME MONTORIER RIGAUD STELLA	9 750,00	
MADAME MOUNIER YOLANDE	1 001,00	
MADAME MOUSSIER JEANNE	2 053,00	
MADAME MULLER ANNE	4 622,00	
MADAME NAUTON SIMONE	3 063,00	
MADAME OUILLON MADELEINE	1 940,00	
MADAME PAGE SYLVIE	28 212,00	
MADAME PALPACUER JEANINE	1 488,00	
MADAME PAUCHON REGIS ET JEANNE	14 070,00	
MADAME PAYET MARINETTE	20 583,00	
MADAME PETIOT AUGUSTA	10 643,00	
MADAME PIGEON COLETTE	1 575,00	
MADAME PINEL FLEURIANE	6 184,00	

Nom des bénéficiaires	Montant du fonds de concours ou de la subvention (numéraire)	Prestations en nature
MADAME PLANCHE YVETTE	2 332,00	
MADAME PLOTON GEORGETTE	2 870,00	
MADAME QUATTRONE FELICIA	10 602,00	
MADAME RAFFIER MARIE JOSEPH	2 250,00	
MADAME RAMAIN ANNIE	1 845,00	
MADAME RANCHON GISELE	1 925,00	
MADAME RAVEL GHISLAINE	8 676,00	
MADAME REDON GISELE	2 335,00	
MADAME REY MARINETTE	2 563,00	
MADAME REYNAUD YVONNE	2 250,00	
MADAME RICHARD FRANCOISE	1 888,00	
MADAME RIVET VERONIQUE	14 233,00	
MADAME ROBERT PAULETTE	2 470,00	
MADAME ROCHE JOSIANE	1 371,00	
MADAME ROLLE MARIE JEANNE	2 250,00	
MADAME ROUSSON MARTHE	11 064,00	
MADAME RUSS RAYMONDE	1 163,00	
MADAME SABOT HIUGUETTE	1 544,00	
MADAME SANONER VERONIQUE	3 623,00	
MADAME SAVEL MIREILLE	4 875,00	
MADAME SERRA ISABELLE	9 253,00	
MADAME SERVIERES MARIE BRUN LUCIE	1 982,00	
MADAME SICARD ELIE	8 506,00	
MADAME SOBIERAJ CELINE	14 494,00	
MADAME SOLER JANINE	13 617,82	
MADAME SOULIER EVELYNE	9 394,00	
MADAME TALLOBRE MONIQUE	2 636,00	
MADAME TAMET ANNE MARIE	1 359,00	
MADAME TAULEIGNE ALICE	1 420,00	
MADAME TAULEMESSE PIERRETTE ANDREE	1 259,00	
MADAME TAVERNIER BERNADETTE	500,00	
MADAME TEMPERE CLAUDETTE	12 500,00	
MADAME TERRISSE THERESE	1 181,00	
MADAME TESTUD RENEE	3 365,00	
MADAME THOMAS GEORGETTE	1 447,00	
MADAME TOTEL ODETTE	3 063,00	
MADAME VASSAL MARINETTE	3 166,00	
MADAME VEDEL YVETTE	1 888,00	
MADAME VEZZARO ANTONIA	2 250,00	
MADAME VIGNAL PIERRETTE	9 147,00	
MADAME VIGOUROUX JOSETTE	2 563,00	
MADAME VILLEVIELLE AGNES	8 839,00	
MADAME VILLON MARIANNE	8 218,00	
MADAME VINCENT DOROTHEE	4 704,00	
MADAME WARIN SANDRINE	14 314,00	
MALIGE JEAN	6 361,00	
MARCONNET JEAN	1 888,00	
MARTIN JEAN PIERRE	2 563,00	
MARTINEZ MARCOS	3 962,00	
MERGOIL JEAN PAUL	2 563,00	

Nom des bénéficiaires	Montant du fonds de concours ou de la subvention (numéraire)	Prestations en nature
MERLE JOSEPH	3 377,00	
MEZZACASA YVES	880,00	
MOING MARCEL	20 583,00	
MONSIEUR ALLEMAND JEAN LUC	2 029,00	
MONSIEUR ANDRE RENE	2 132,00	
MONSIEUR ARCQ JEAN YVES	7 500,00	
MONSIEUR ARNAUD DIMITRI	500,00	
MONSIEUR ARNAUD JEAN	2 312,00	
MONSIEUR AURAND YVES	1 825,00	
MONSIEUR BARD JEAN LOUIS	11 205,00	
MONSIEUR BARLET LOIC	20 583,00	
MONSIEUR BARLET PIERRE YVES	898,00	
MONSIEUR BARTHE ETIENNE	1 575,00	
MONSIEUR BARTHELEMY BERNARD	5 770,00	
MONSIEUR BEAUD DE BRIVE JEAN LOUIS	5 673,00	
MONSIEUR BEKEN DAVUT	2 194,00	
MONSIEUR BENDERBAL ABDALLAH	3 063,00	
MONSIEUR BENOIT FAISANDIER CYRIL	10 218,00	
MONSIEUR BERGER JOSEPH	2 855,00	
MONSIEUR BERGERON ROBERT	2 038,00	
MONSIEUR BEYSSEYRE PATRICE	9 703,00	
MONSIEUR BLANCHETON GERARD	14 532,00	
MONSIEUR BLATEYRON RAOUL	475,00	
MONSIEUR BOISSIERES JEAN	1 845,00	
MONSIEUR BONNEBOUCHE JEAN FRANCOIS LOURSEYRE MAGALI	10 840,00	
MONSIEUR BONNEVIALLE CLAUDIUS	1 888,00	
MONSIEUR BOSSARD PHILIPPE	1 346,00	
MONSIEUR BOUCHET GEORGES	1 888,00	
MONSIEUR BRAZ ANTONIO	1 380,00	
MONSIEUR CARRIE DOMINIQUE	11 651,67	
MONSIEUR CELLE JEAN	1 888,00	
MONSIEUR CHAILLOU JACQUES	11 530,00	
MONSIEUR CHAMBERT JEAN	2 129,00	
MONSIEUR CHANTEGRAIL GERARD	2 563,00	
MONSIEUR CHAPON FERNAND	2 250,00	
MONSIEUR CHARDON LUCIEN	2 439,00	
MONSIEUR CHEVALIER MARCEL	5 388,00	
MONSIEUR CHEVILLON JEREMY	4 825,00	
MONSIEUR CHOUVELON DENIS	912,00	
MONSIEUR CUSSAC NOEL	3 544,00	
MONSIEUR DA SILVA ENZO	9 691,00	
MONSIEUR DAL PALU SEBASTIEN	5 021,00	
MONSIEUR DAVID MAURICE	1 575,00	
MONSIEUR DEFOURS PIERRE	811,00	
MONSIEUR DELDON JOEL	7 638,09	
MONSIEUR DEVIDAL ANDRE	1 837,00	
MONSIEUR DEVIDAL JEAN	4 005,00	
MONSIEUR DEVIDAL REMY	1 924,00	
MONSIEUR DIAS FLORIAN	42,00	
MONSIEUR DUBOIS MICHEL	4 205,00	

Nom des bénéficiaires	Montant du fonds de concours ou de la subvention (numéraire)	Prestations en nature
MONSIEUR DUMAS PIERRE	4 389,00	
MONSIEUR ENGELVIN MARCEL	4 114,00	
MONSIEUR FAUX RAYMOND	3 063,00	
MONSIEUR FAYNEL JEAN	4 218,00	
MONSIEUR FOURNEL MARCEL	4 650,00	
MONSIEUR FRANGIAMONE FABIEN MME PLANCHET AURELIE	5 691,00	
MONSIEUR GADREAU LUDOVIC	3 480,00	
MONSIEUR GAILLARD MAURICE	5 129,00	
MONSIEUR GALLET DE SANTERRE JACQUES	3 394,50	
MONSIEUR GARNIER FABRICE	12 536,00	
MONSIEUR GIBERT PIERRE M OU MME GIBERT PIERRE	2 563,00	
MONSIEUR GRAND ALAIN	2 183,00	
MONSIEUR HIRSCH LADISLAU	1 921,00	
MONSIEUR JOUBERT MARTIAL	14 722,00	
MONSIEUR JOUFFRET CLAUDE	20 000,00	
MONSIEUR JUBAN MICKAEL	11 909,00	
MONSIEUR JULIEN REMI JULIEN PATRICK	7 131,00	
MONSIEUR LAC BAPTISTE	13 931,00	
MONSIEUR LAURENSON MAURICE	2 563,00	
MONSIEUR LAURENT OLIVIER	3 360,00	
MONSIEUR LAVAL JEAN	1 297,00	
MONSIEUR LEBRE JEAN	2 563,00	
MONSIEUR LEGER RAYMOND	858,00	
MONSIEUR LEONARDI JOSUE	1 888,00	
MONSIEUR LOMBARD JOSEPH	1 629,00	
MONSIEUR LONJON PHILIPPE	500,00	
MONSIEUR LOUBAT JEAN CLAUDE	1 048,00	
MONSIEUR MACHABERT DANIEL	1 692,00	
MONSIEUR MALARTRE QUENTIN	9 271,00	
MONSIEUR MALEYSSON ROGER	1 819,00	
MONSIEUR MALGLAIVE JEREMIE	12 500,00	
MONSIEUR MAQUART PHILIPPE	3 724,00	
MONSIEUR MARAND BERNARD	1 500,00	
MONSIEUR MARGERIT FRANCOIS SUCCESSION	500,00	
MONSIEUR MASINI PATRICK	1 592,00	
MONSIEUR MAURAND ANTONIN	1 575,00	
MONSIEUR MEJECASE JEAN-PIERRE	2 904,00	
MONSIEUR MERINO CHRISTIAN	15 077,00	
MONSIEUR MERLE JEAN FRANCOIS	17 515,00	
MONSIEUR MICHEL JEAN PIERRE	3 597,00	
MONSIEUR MICHEL NICOLAS MME ROY ALEXANDRA	14 070,00	
MONSIEUR MONDON HENRI	1 806,00	
MONSIEUR MOULIN PIERRE	4 370,00	
MONSIEUR MOUSSIER ALAIN	2 563,00	
MONSIEUR MURGUE PIERRE	1 498,00	
MONSIEUR MUSSARD JULES	6 887,00	
MONSIEUR NICOLAS LOUIS	4 242,00	
MONSIEUR OYONARTE FREDERIC	42,00	
MONSIEUR PACK JULIEN	14 070,00	
MONSIEUR PANRAUD GERARD	3 113,00	

Nom des bénéficiaires	Montant du fonds de concours ou de la subvention (numéraire)	Prestations en nature
MONSIEUR PERREY JEAN	5 883,00	
MONSIEUR PESSEAT MARCEL	2 563,00	
MONSIEUR PETIOT JEAN	4 613,00	
MONSIEUR PETIOT ROBERT	1 751,00	
MONSIEUR PETIT CHRISTIAN	2 520,00	
MONSIEUR PETITCOLIN THIBAUT ANAIS VANDER DONCKT	17 126,00	
MONSIEUR PEYRARD JOSEPH	2 006,00	
MONSIEUR PEYROT JEAN-LOUIS	7 000,00	
MONSIEUR PICHOT FREDERIC	3 646,00	
MONSIEUR PLACE NOEL	4 473,00	
MONSIEUR PLANTIER RENE	2 448,00	
MONSIEUR PLAT AURELIEN MME BOVIN AN	5 025,00	
MONSIEUR PONCET LOUIS	12 264,00	
MONSIEUR PONTVIANNE JULIEN MARIE CLAUDE	1 904,00	
MONSIEUR PRALONG MARC	5 953,00	
MONSIEUR QUEYREYRE GERARD	15 885,00	
MONSIEUR RABEYRIN JEAN PAUL	7 118,00	
MONSIEUR RACHEL JEAN	2 563,00	
MONSIEUR RASSAT JEAN	1 083,00	
MONSIEUR REDON ALEXANDRE	3 643,59	
MONSIEUR REGNIER MARTIN	1 133,00	
MONSIEUR RENARD JEAN PAUL	10 499,00	
MONSIEUR REY PASCAL	19 912,00	
MONSIEUR RICHARD AUGUSTE SUCCESSION	1 926,00	
MONSIEUR RICHAUD MARCEL	3 125,00	
MONSIEUR RICOU PHILIPPE	3 240,00	
MONSIEUR RIOUFOL JEAN GASTON	6 610,00	
MONSIEUR ROBERT MARC MARCEL	2 679,00	
MONSIEUR ROCHE ADOLPHE	2 122,00	
MONSIEUR RUIZ LUCAS	4 599,00	
MONSIEUR SARRE PAUL	312,00	
MONSIEUR SAVEL FRANCOIS	2 424,00	
MONSIEUR SICARD ELIE	4 725,00	
MONSIEUR SOULIERS CHRISTOPHE	19 450,00	
MONSIEUR SOULLIAGE FERNAND	4 507,00	
MONSIEUR SYLVAIN LAURENT	12 732,00	
MONSIEUR TEMPERE AUGUSTE	2 163,00	
MONSIEUR TOLEDO PAUL	2 619,00	
MONSIEUR TRINCAL PATRICE JARRAUD SONIA	1 411,00	
MONSIEUR VACHER LOUIS	5 021,00	
MONSIEUR VALENTIN RAYMOND	3 131,00	
MONSIEUR VALLA CLOVIS	9 183,00	
MONSIEUR VAUZELLE ROBERT	2 250,00	
MONSIEUR VIGOUROUX CYRIL	15 259,00	
MONSIEUR VIGOUROUX LOUIS	4 943,00	
MONSIEUR VIGOUROUX LUCIEN VIGOUROUX EVELYNE	1 575,00	
MONSIEUR VIGOUROUX PATRICE	18 000,00	
MONSIEUR VILLEVIELLE AGNES	2 761,00	
MONTERYMARD PAUL	1 893,00	
MOURGUES MICHEL MOURGUES JEANNINE	1 096,00	

Nom des bénéficiaires	Montant du fonds de concours ou de la subvention (numéraire)	Prestations en nature
MOURIER LOIC ROUMEAU JULIE	18 368,00	
OMBRET LOUIS	4 977,00	
OSTARD CLAUDE	3 063,00	
OUAHCHI NACER	9 970,00	
OUILHON MANON GOUTTE S	11 823,00	
PANET JEAN LOUIS	901,00	
PAUZON VIRGINIE PAUZON PIERRE	2 803,00	
PELISSE JEAN	4 117,00	
PETIT DENIS	9 273,00	
PETIT JEAN PAUL	1 695,00	
PEYRON FELIX	2 586,00	
PHILIPPON ANNIE PHILIPPON GERARD	18 732,00	
PIGNOL JEAN	4 451,00	
PRORIOI SERGE	2 238,00	
RAMEL FELIX	2 250,00	
RANCHOUX JOANNES	1 984,00	
RAVEL CECILE ET PIERRE	1 683,00	
REHM ALAIN	3 797,00	
REY LOUIS	5 607,00	
REYNAUD PHILIPPE	1 575,00	
RICHARD JEAN	7 559,00	
RICHARD LEON	4 104,00	
ROCHETTE FLORIAN	20 583,00	
ROGUES JEAN	1 347,00	
ROLAND NICOLAS	12 129,00	
ROMEYER JEAN	5 693,00	
RONZE MARCELLE	2 520,00	
SAGNARD FRANCOIS	6 850,00	
SAPANEL BERNARD	2 423,00	
SAUGUES JEAN CLAUDE	1 923,00	
SOLEILHAC JOSEPH	530,00	
TESTUD PAUL	4 221,00	
TEYSSIER BERTRAND MME COLOMBIER	3 275,00	
THIERRY D ARGENLIEU PHILIPPE	18 710,00	
TRAUCHESSEC VINCENT	20 583,00	
TRUPIA SALVATORE	3 218,00	
VEROT CHARLES	3 794,00	
VETTORETTI PATRICK	1 400,00	
VIALLETON GUY	500,00	
VIDAL HENRI	1 836,00	
VIDAL JEAN	10 243,00	
VIGOUROUX CHRISTIAN	6 075,00	
ZAGORDA JEAN	1 826,00	
Autres	4 237 993,31	
3M	57 633,00	
A T C IMMOBILIER	18 913,00	
ARTCONCEPT	17 614,00	
ASS INTER PARCS DU MASSIF CE	2 032,00	
ATELIERS EMBLAVEZ	47 049,00	

Nom des bénéficiaires	Montant du fonds de concours ou de la subvention (numéraire)	Prestations en nature
AUVERGNE HABITAT	43 500,00	
AUVERGNE RHONE ALPES TOURISM	12 500,00	
AZAKA	13 840,00	
BARLET FRERES	125 000,00	
BEMT	6 618,00	
BESTREV	8 527,00	
BNI	15 152,00	
BRASSERIE DE L ALAGNON	9 818,00	
CAD POLIGNAC	42 600,00	
CARRE D AS	72 918,00	
CBP	15 445,00	
CC	6 232,00	
CEDFAB SCI	11 715,00	
CHAMBRE AGRICULTURE HAUTE LO	320 034,00	
CHAMBRE COMMERCE INDUSTRIE 4	2 500,00	
COOP ART	44 000,00	
DAVID ET CO	15 461,80	
DUPERRAY	61 250,00	
DV IMMO	41 505,00	
EARL DU HERON	241,15	
EL GUILHOT	19 919,00	
EMMAUS ENVIRONNEMENT	20 000,00	
ETS PIERRE BREZ	9 302,00	
FAMILLE VIGNES	34 884,00	
FBC IMMO	3 212,40	
FDF BEYSSAC IMMO	12 564,00	
FITRUNSPORTS MASSIN BAPTISTE	1 000,00	
FONDATION DU PATRIMOINE	10 000,00	
FORTERESSE DE SAINT VIDAL	24 833,00	
FRASAL POLEN PENSIO	11 360,00	
FROMAGERIE DE JUSSAC	108 928,56	
GAEC DU PETIT MOURET	558,72	
GAEC FERME CHAPUIS	1 916,40	
GAEC LIMOUSIN DU GARAY	1 140,00	
GAEC SALERS ET BOL D AIR	703,20	
GAGNE	88 700,00	
GESTION MAISON ACCUEIL ST OD MARPA SAINT ODILON	20 000,00	
GIBOZ LES MURMURES DU LIGNON	11 466,24	
GILLES ET JOHN	17 859,00	
GIP TERANA	146 971,74	
HUILES ESSEN LIVRA PHARM ARO OSMO	23 772,00	
IMMOBILIERE CELLE	77 000,00	
IMMOSPHERE	105 493,00	
J D PATRIMOINE	15 049,00	
J F INDUSTRIES ELECTRIQUES	45 936,00	
JC INVESTISSEMENTS	47 218,00	
JEUNES AGRICULTEURS HAUTE LO	14 528,00	
JMS IMMO BRO	43 600,00	
JORIS IDE AUVERGNE	128 000,00	
JUMALU	122 000,00	

Nom des bénéficiaires	Montant du fonds de concours ou de la subvention (numéraire)	Prestations en nature
JVMA	21 048,00	
LA BERGERIE	14 879,00	
LA COMEDIE DE SAINT ETIENNE	20 000,00	
LE BLANCHISSEUR	10 695,00	
LE BOURBON	13 207,87	
LES CIMES DU SARDIER	13 318,00	
LES TWINS	67 281,00	
MAFRA	160 000,00	
MAISON DEP PERSONNES HANDICA	200 000,00	
MD2J	13 108,00	
MEMORIAL DE LA SHOAH	20 000,00	
METHANUVERT	7 000,00	
MILLON S1	30 381,00	
MINGOS	28 949,00	
MMM	17 414,00	
MOBILIERS DES BERGES DE LA L	472,91	
OREO IMMO	34 764,00	
PEM	116 343,21	
QUIEDOM 43 FOYER SAINT DOMINIQUE	8 000,00	
RAJL SCI	42 015,24	
RCTC	61 900,00	
RG 43	81 516,00	
SABAROT WASSNER	53 127,50	
SABY IMMOBILIER	57 240,00	
SARL GARAGE ABRIAL AGENT PEUGEOT	9 872,00	
SARL LE PANIER PAYSAN	6 075,00	
SARL PARRIN AS	60 492,00	
SAS ROCHE PIERRE	7 120,00	
SAVEURS DES SUCS	36 425,00	
SCI ANEV	27 542,00	
SCI C2LT	36 670,00	
SCI CHAMBON	13 530,00	
SCI CHEMA	26 749,00	
SCI DE LA DAILLE-GARGAN	4 000,00	
SCI DEBAROY	39 669,00	
SCI DELABRE	26 082,00	
SCI EMDASA	21 500,00	
SCI GNB9	62 468,00	
SCI IMMO TL	24 449,00	
SCI IMMOBILIERE R IMMO	4 712,00	
SCI L ETOILE	128 000,00	
SCI M N Y	21 689,00	
SCI MAISON CHATIAGUE	306,00	
SCI MALOSSE	23 579,00	
SCI MATHIEU LAMAT	17 617,00	
SCI PENSA	37 989,00	
SCI SPS CELLE	12 673,40	
SCIERIE BEAL	22 054,05	
SCIERIE DU GEVAUDAN BERNARD NORBERT	8 825,00	
STE EXPL VIANDE ABAT CONSERV	5 246,92	

Nom des bénéficiaires	Montant du fonds de concours ou de la subvention (numéraire)	Prestations en nature
STEPHIMMO	5 640,00	
SYSTEM D	11 320,00	
THERMA IMMO	20 049,00	
UNITE SELECT RACES OVINES DE GIE US ROM	59 267,00	
VIBONANI	84 901,00	
YVECLO	98 810,00	
Personnes de droit public	20 440 959,09	
Etat	0,00	
Régions	93 090,94	
REGION AUVERGNE RHONE ALPES	93 090,94	
Départements	179 841,80	
BENEFICIAIRES	146 770,76	
VILLAGE DE VACANCES DES ESTA DEPARTEMENT DE LA HAUTE LOIR	33 071,04	
Communes	4 789 589,36	
COMM ST CHRISTOPHE SUR DOLAI	36 901,00	
COMM STE EUGENIE DE VILLENEU	25 088,24	
COMMUNE D ESPLANTAS VAZEILLE	20 068,00	
COMMUNE DE AGNAT	6 151,00	
COMMUNE DE AIGUILHE	26 400,00	
COMMUNE DE ALLEGRE	18 606,00	
COMMUNE DE ALLEYRAC	3 620,00	
COMMUNE DE ALLY	2 749,05	
COMMUNE DE ARAULES	97 906,00	
COMMUNE DE ARLEMPDES	14 364,00	
COMMUNE DE ARLET	1 838,00	
COMMUNE DE AUBAZAT	4 000,00	
COMMUNE DE AUREC SUR LOIRE	132 828,60	
COMMUNE DE AUTRAC	2 684,00	
COMMUNE DE AUVERS	1 041,28	
COMMUNE DE AZERAT	20 000,00	
COMMUNE DE BAINS	56 875,00	
COMMUNE DE BARGES	7 670,00	
COMMUNE DE BAS EN BASSET	14 034,00	
COMMUNE DE BEAUMONT	29 845,50	
COMMUNE DE BEAUX	5 723,00	
COMMUNE DE BEAUZAC	36 000,00	
COMMUNE DE BERBEZIT	869,56	
COMMUNE DE BESSAMOREL	10 047,08	
COMMUNE DE BLASSAC	20 095,47	
COMMUNE DE BLAVOZY	128 000,00	
COMMUNE DE BLESLE	52 500,00	
COMMUNE DE BOISSET	29 904,00	
COMMUNE DE BONNEVAL	23 206,55	
COMMUNE DE BORNE	3 580,00	
COMMUNE DE BRIOUDE	66 884,00	
COMMUNE DE BRIVES CHARENSAC	12 500,00	
COMMUNE DE CAYRES	3 133,00	

Nom des bénéficiaires	Montant du fonds de concours ou de la subvention (numéraire)	Prestations en nature
COMMUNE DE GEAUX D ALLEGRE	20 000,00	
COMMUNE DE CEYSSAC	14 269,00	
COMMUNE DE CHADRAC	60 000,00	
COMMUNE DE CHAMALIERES SUR L	16 005,00	
COMMUNE DE CHAMPCLAUZE	1 000,00	
COMMUNE DE CHANALEILLES	26 365,85	
COMMUNE DE CHANIAT	19 089,00	
COMMUNE DE CHARRAIX	17 163,49	
COMMUNE DE CHASPINHAC	16 000,00	
COMMUNE DE CHASPUZAC	84 000,00	
COMMUNE DE CHASSAGNES	8 002,00	
COMMUNE DE CHASTEL	17 454,00	
COMMUNE DE CHAUDEYROLLES	2 125,00	
COMMUNE DE CHENEREILLES	15 289,00	
COMMUNE DE CHOMELIX	16 275,00	
COMMUNE DE CISTRIERES	15 835,00	
COMMUNE DE COLLAT	17 665,00	
COMMUNE DE COSTAROS	17 665,00	
COMMUNE DE COUBON	80 000,00	
COMMUNE DE COUTEUGES	53 642,63	
COMMUNE DE CRAPONNE SUR ARZO	47 655,00	
COMMUNE DE CUSSAC SUR LOIRE	41 416,00	
COMMUNE DE DESGES	17 393,78	
COMMUNE DE DOMEYRAT	9 520,00	
COMMUNE DE DUNIERES	118 748,00	
COMMUNE DE FAY SUR LIGNON	7 016,00	
COMMUNE DE FELINES	68 000,00	
COMMUNE DE FIX SAINT GENEYS	5 216,00	
COMMUNE DE FREYCENET LA CUCH	25 564,00	
COMMUNE DE FREYCENET LA TOUR	1 822,00	
COMMUNE DE GOUDET	11 688,00	
COMMUNE DE GRAZAC	50 124,00	
COMMUNE DE GRENIER MONTGON	20 000,00	
COMMUNE DE JAX	170,00	
COMMUNE DE JOSAT	8 330,00	
COMMUNE DE LA CHAISE DIEU	55 289,00	
COMMUNE DE LA CHAPELLE D AUR	60 000,00	
COMMUNE DE LA CHOMETTE	19 869,00	
COMMUNE DE LA SEAUVE SUR SEM	20 245,00	
COMMUNE DE LAFARRE	21 384,00	
COMMUNE DE LAMOTHE	15 122,00	
COMMUNE DE LANDOS	1 033,00	
COMMUNE DE LANGEAC	35 940,00	
COMMUNE DE LANTRIAAC	18 000,00	
COMMUNE DE LAPTE	38 594,00	
COMMUNE DE LAUSSONNE	24 000,00	
COMMUNE DE LAVAUDIEU	20 000,00	
COMMUNE DE LAVOUTE CHILHAC	30 331,14	
COMMUNE DE LAVOUTE SUR LOIRE	43 303,00	
COMMUNE DE LE BOUCHET ST NIC	14 948,00	

Nom des bénéficiaires	Montant du fonds de concours ou de la subvention (numéraire)	Prestations en nature
COMMUNE DE LE BRIGNON	23 045,00	
COMMUNE DE LE CHAMBON SUR LI	19 189,00	
COMMUNE DE LE MAS DE TENCE	2 646,00	
COMMUNE DE LE MONTEIL	33 800,00	
COMMUNE DE LE PUY EN VELAY	343 063,00	
COMMUNE DE LEOTOING	19 733,00	
COMMUNE DE LES ESTABLES	2 485,00	
COMMUNE DE LES VASTRES	23 500,00	
COMMUNE DE LISSAC	7 247,00	
COMMUNE DE LORLANGES	7 800,00	
COMMUNE DE LOUDES	20 000,00	
COMMUNE DE MALREVERS	18 630,00	
COMMUNE DE MALVALETTE	44 578,00	
COMMUNE DE MALVIERES	26 000,00	
COMMUNE DE MAZERAT AUROUZE	20 000,00	
COMMUNE DE MAZET SAINT VOY	10 808,08	
COMMUNE DE MAZEYRAT D ALLIER	135 955,00	
COMMUNE DE MERCOEUR	20 000,00	
COMMUNE DE MEZERES	19 241,00	
COMMUNE DE MONISTROL SUR LOI	18 607,00	
COMMUNE DE MONLET	1 085,00	
COMMUNE DE MONTREGARD	31 566,00	
COMMUNE DE MONTUSCLAT	10 695,00	
COMMUNE DE MOUDEYRES	18 883,00	
COMMUNE DE PAULHAGUET	17 436,00	
COMMUNE DE PEBRAC	20 000,00	
COMMUNE DE PINOLS	2 328,56	
COMMUNE DE POLIGNAC	33 762,00	
COMMUNE DE PONT SALOMON	54 110,00	
COMMUNE DE PRADELLES	17 001,00	
COMMUNE DE PRADES	3 825,24	
COMMUNE DE PRESAILLES	21 322,00	
COMMUNE DE QUEYRIERES	20 000,00	
COMMUNE DE RAURET	1 939,00	
COMMUNE DE RETOURNAC	57 380,70	
COMMUNE DE RIOTORD	39 318,00	
COMMUNE DE ROSIERES	45 804,00	
COMMUNE DE SAINT AUSTREMOINE	16 661,90	
COMMUNE DE SAINT BONNET LE F	20 624,00	
COMMUNE DE SAINT CIRGUES	15 031,00	
COMMUNE DE SAINT FRONT	36 580,00	
COMMUNE DE SAINT GEORGES D A	43 943,00	
COMMUNE DE SAINT GERMAIN LAP	40 000,00	
COMMUNE DE SAINT HAON	24 000,00	
COMMUNE DE SAINT HILAIRE	20 000,00	
COMMUNE DE SAINT HOSTIEN	46 000,00	
COMMUNE DE SAINT ILPIZE	23 629,00	
COMMUNE DE SAINT JEAN DE NAY	4 230,00	
COMMUNE DE SAINT JEAN LACHAL	1 461,00	
COMMUNE DE SAINT JEURES	8 730,85	

Nom des bénéficiaires	Montant du fonds de concours ou de la subvention (numéraire)	Prestations en nature
COMMUNE DE SAINT JULIEN D AN	24 894,00	
COMMUNE DE SAINT PAUL DE TAR	20 000,00	
COMMUNE DE SAINT PAULIEN	28 800,00	
COMMUNE DE SAINT PIERRE DU C	22 107,00	
COMMUNE DE SAINT PREJET D AL	19 798,00	
COMMUNE DE SAINT VENERAND	3 210,00	
COMMUNE DE SAINT VERT	18 750,00	
COMMUNE DE SAINT VIDAL	10 000,00	
COMMUNE DE SAINTE FLORINE	10 972,00	
COMMUNE DE SAINTE SIGOLENE	16 425,00	
COMMUNE DE SALZUIT	15 951,70	
COMMUNE DE SAUGUES	1 140,00	
COMMUNE DE SENEUJOLS	20 740,00	
COMMUNE DE SIAUGUES SAINTE M	15 677,72	
COMMUNE DE ST ANDRE DE CHALE	9 075,00	
COMMUNE DE ST DIDIER SUR DOU	13 055,96	
COMMUNE DE ST ETIENNE DU VIG	68 357,00	
COMMUNE DE ST ETIENNE LARDEY	32 733,00	
COMMUNE DE ST FERREOL D AURO	9 364,00	
COMMUNE DE ST GEORGES LAGRIC	40 361,00	
COMMUNE DE ST JULIEN CHAPTEU	67 365,00	
COMMUNE DE ST JULIEN DES CHA	8 508,00	
COMMUNE DE ST MARTIN DE FUGE	2 595,00	
COMMUNE DE ST MAURICE DE LIG	30 000,00	
COMMUNE DE ST PAL DE CHALENC	2 142,00	
COMMUNE DE TAILHAC	24,05	
COMMUNE DE TENCE	53 665,00	
COMMUNE DE THORAS	7 688,38	
COMMUNE DE TIRANGES	48 466,00	
COMMUNE DE VALPRIVAS	20 000,00	
COMMUNE DE VALS PRES LE PUY	10 500,00	
COMMUNE DE VERGEZAC	7 368,00	
COMMUNE DE VERGONGHEON	27 374,00	
COMMUNE DE VIEILLE BRIOUDE	37 278,00	
COMMUNE DE VILLENEUVE D ALLI	8 253,00	
COMMUNE DE VISSAC AUTETRAC	18 664,00	
COMMUNE DE VOREY	4 443,00	
COMMUNE DE YSSINGEAUX	202 695,00	
COMMUNE MONASTIER SUR GAZEIL	394,70	
COMMUNE ST CHRISTOPHE D ALLI	33 403,30	
Etablissements publics (EPCI, EPA, EPIC,...)	15 378 436,99	
AGENCE D INGENIERIE DES TERR	717 500,00	
AGENCE DE SERVICES ET PAIEME DR ASP AUVERGNE	536 899,99	
ASSAINISSEMENT COMM AGGLOMERATION PUY EN VE	234 007,00	
AUVERGNE NUMERIQUE REGIE AUVERGNE NUMERIQUE	1 641 724,00	
CENTRE HOSPITALIER DE CRAPON	8 000,00	
COLLEGE BORIS VIAN	5 043,47	
COLLEGE DE CORSAC	442,17	
COLLEGE DE LA LIONCHERE	950,00	

Nom des bénéficiaires	Montant du fonds de concours ou de la subvention (numéraire)	Prestations en nature
COLLEGE DES FONTILLES	914,95	
COLLEGE DU HAUT ALLIER	3 728,75	
COLLEGE DU LIGNON	562,50	
COLLEGE DU MONT BAR	6 995,00	
COLLEGE JEAN MONNET	2 050,00	
COLLEGE JOACHIM BARRANDE	4 984,17	
COLLEGE JULES ROMAINS	2 100,00	
COLLEGE JULES VALLES LE PUY EN VELAY	11 105,50	
COLLEGE LAFAYETTE	7 916,00	
COLLEGE LAURENT EYNAC	5 151,61	
COLLEGE LE MONTEIL	2 704,00	
COLLEGE MARGUERITE THOMAS	9 952,00	
COLLEGE ROBERT LOUIS STEVENS	1 000,00	
COLLEGE ROGER RUEL	7 793,50	
COM COMMUNES MARCHES VELAY R	1 000,00	
COM COMMUNES MEZENC LOIRE ME	104 940,71	
COMM COMMUNES RIVES HAUT ALL	236 076,80	
COMMUNAUTE AGGLO DU PUY EN V	1 265 225,10	
COMMUNAUTE COM AUZON COMMUNA	162 789,00	
COMMUNAUTE COM PAYS MONTFAUC	36 704,00	
COMMUNAUTE COMM BRIOUDE SUD	315 556,00	
COMMUNAUTE COMM CAYRES PRADE	222 825,00	
COMMUNAUTE COMM LOIRE ET SEM	54 895,00	
COMMUNAUTE DE COMMUNES DES S	351 615,00	
COMMUNAUTE DE COMMUNES HT LI	70 265,00	
COMMUNAUTE DE COMMUNES MEZEN	6 726,00	
CTRE REG AUVERG INFO GEOGRAP	7 800,00	
DIR SPECIALISEE DES FIN PUBL POUR L ETRANGER	25 000,00	
ECOLE INTERCOM MUSIQUE VAL A	23 938,00	
EHPAD LES SOURCES	4 747,20	
EHPAD SAINT JACQUES	8 000,00	
EPAGE LOIRE LIGNON	123 609,01	
MAISON RETRAITE ST DIDIER VE	25 000,00	
MAISON RETRAITE ST MAURICE L	20 277,78	
OFFICE TOURISME INTERCOMM GO	1 250,00	
OPH DE LA HAUTE LOIRE	15 950,00	
PARC NATUREL REGIONAL LIVRAD	59 321,00	
SEC ETAT AUPRES MINISTRE ECO SERVICES DE L ETAT	4 770 593,00	
SERVICE DEP INCENDIE ET SECO	2 274 843,37	
SGC LE PUY EN VELAY DIR DEP FINANCES PUB HAUTE L	477 503,18	
SIVOM AMENAGT TOURISTIQUE ME	20 896,70	
SIVOM DE FLEUVE EN VALLEES	3 126,00	
SIVU PRODUCT EAU POTABLE PAY YSSINGEAUX	110 353,00	
SM CONSERVATOIRE BOTANIQUE NATIONAL DU MASSIF CENTRAL SYNDICAT MIXTE POUR LA CREAT	124 000,00	
SM D AMENAGEMENT DU HAUT ALL	15 000,00	
SM DU PROJET CHAISE DIEU	444 990,00	
SM ETABLISSEMENT PUB LOIRE	53 116,39	
SM GESTION AERODROME PUY EN	205 333,35	
SYDEC ALLIER ALLAGNON	36 450,00	

Nom des bénéficiaires	Montant du fonds de concours ou de la subvention (numéraire)	Prestations en nature
SYND INTERCOM DES EAUX DU DO	11 762,20	
SYND INTERCOM EAUX DU CEZALL	22 387,31	
SYND INTERCOMM EAUX DE FONTA	456,32	
SYND MIXTE PARC NATUREL REG DES MONTS D'ARDECHE	19 853,00	
SYNDICAT DEP ENERGIES HTE LO	208 573,00	
SYNDICAT DES EAUX DE L ARMAN	49 521,71	
SYNDICAT DES EAUX DE LA SEME SELL	40 013,00	
SYNDICAT DES EAUX DE MONTREG	13 437,00	
SYNDICAT EAU ASSAINISS AUTEY	3 015,00	
SYNDICAT EAUX ASSAIN VELAY R	62 421,00	
SYNDICAT INTERCOM ASSAINISSE DU BASSIN BRASSAC STE FLORIN	3 909,00	
SYNDICAT INTERCOM EAUX COUTE SI DES EAUX DE COUTEUGES	51 848,25	
Autres	0,00	

IV- ANNEXES	IV
ENGAGEMENTS HORS BILAN – LISTE DES SUBVENTIONS VERSEES PAR LE DEPARTEMENT AUX COMMUNES	D2.3

SUBVENTIONS VERSEES PAR LE DEPARTEMENT AUX COMMUNES (article L. 3312-5 du CGCT)

(1) Ouvrir un tableau par commune bénéficiant d'une ou de plusieurs subventions versées par le département.

(2) Détailler le numéro d'article.

IV – ANNEXES	IV
AUTRES ELEMENTS D'INFORMATIONS – LISTE DES ORGANISMES DE REGROUPEMENT	D3.1

LISTE DES ORGANISMES DE REGROUPEMENT AUXQUELS ADHERE LE DEPARTEMENT

DESIGNATION DES ORGANISMES	Date d'adhésion	Mode de participation	Montant du financement
Syndicats mixtes (article L. 5721-1 du CGCT)			
Syndicat Mixte de Gestion aérodrome départemental Le Puy Loudes			205 333,45
Syndicat Mixte de Lavalette			76 498,34
Syndicat Mixte du projet Chaise-Dieu			433 000,00
Autres organismes de regroupement			
Groupement d'Intérêt Public TERANA			146 971,74
Agence d'Ingénierie du territoire de Haute-Loire			717 500,00
MDPH			228 000,00

IV – ANNEXES	IV
AUTRES ELEMENTS D'INFORMATIONS – LISTE DES ETABLISSEMENTS PUBLICS CREES	D3.2

LISTE DES ETABLISSEMENTS PUBLICS CREES

(1) Il s'agit de recenser les établissements publics créés par la collectivité pour l'exploitation directe d'un service public relevant de sa compétence.

Pour rappel, la collectivité a l'obligation de constituer une régie si le service concerné est de nature industrielle et commerciale (cf. article L. 1412-1 du CGCT) ou la faculté de constituer une régie si le service concerné est de nature administrative et n'est pas de ceux qui, par leur nature ou par la loi, ne peuvent être assurés que par la collectivité elle-même (cf. article L. 1412-2 du CGCT).

Les régies ainsi créées peuvent, au choix de la collectivité, être dotées :

- soit de la personnalité morale et de l'autonomie financière ;

- soit de la seule autonomie financière.

Cependant, il convient de préciser que seules les régies dotées de la personnalité morale et de l'autonomie financière sont dénommées établissement public et doivent être recensées dans cet état.

IV – ANNEXES	IV
AUTRES ELEMENTS D'INFORMATIONS – LISTE DES SERVICES INDIVIDUALISES DANS UN BUDGET ANNEXE	D3.3

LISTE DES SERVICES INDIVIDUALISES DANS UN BUDGET ANNEXE

(1) Exemples de catégories : régie à seule autonomie financière, opérations d'aménagement, service social et médico-social...

IV – ANNEXES	IV
AUTRES ELEMENTS D'INFORMATIONS – LISTE DES SERVICES ASSUJETTIS A LA TVA ET NON ERIGES EN BUDGET ANNEXE	D3.4

LISTE DES SERVICES ASSUJETTIS A LA TVA ET NON ERIGES EN BUDGET ANNEXE

IV – ANNEXES	IV
AUTRES ELEMENTS D'INFORMATION – PRESENTATION AGREGÉE DU BUDGET PRINCIPAL ET DES BUDGETS ANNEXES	D4

1 – BUDGET PRINCIPAL

SECTION	Crédits ouverts (BP+DM+RAR N-1)	Réalisations - mandats ou titres (1)	Restes à réaliser au 31/12/N	Crédits annulés
INVESTISSEMENT				
DEPENSES	113 792 103,52	69 165 411,67	0,00	44 626 691,85
RECETTES	113 792 103,52	78 192 151,64	0,00	35 599 951,88
FONCTIONNEMENT				
DEPENSES	290 840 023,21	256 398 874,46	0,00	34 441 148,75
RECETTES	290 840 023,21	281 921 205,96	0,00	8 918 817,25

(1) Y compris les rattachements.

2 – BUDGETS ANNEXES (autant de tableaux que de budgets)

BUDGET ACCUEIL PROTECTION ENFANCE – N° SIRET : 22430001200107				
SECTION	Crédits ouverts (BP+DM+RAR N-1)	Réalisations - mandats ou titres (1)	Restes à réaliser au 31/12/N	Crédits annulés
INVESTISSEMENT				
DEPENSES	107 500,00	43 057,62	0,00	64 442,38
RECETTES	107 500,00	50 498,68	0,00	57 001,32
FONCTIONNEMENT				
DEPENSES	9 447 810,00	9 329 023,03	0,00	118 786,97
RECETTES	9 447 810,00	9 329 023,03	0,00	118 786,97

BUDGET HAUTE LOIRE INGENIERIE – N° SIRET : 22430001200115				
SECTION	Crédits ouverts (BP+DM+RAR N-1)	Réalisations - mandats ou titres (1)	Restes à réaliser au 31/12/N	Crédits annulés
INVESTISSEMENT				
DEPENSES	99 600,00	96 974,53	0,00	2 625,47
RECETTES	99 600,00	59 602,78	0,00	39 997,22
FONCTIONNEMENT				
DEPENSES	1 092 010,00	1 019 960,26	0,00	72 049,74
RECETTES	1 092 010,00	1 162 111,99	0,00	-70 101,99

BUDGET TVA IMMOBILIERE SAUVAGE – N° SIRET : 22430001200131				
SECTION	Crédits ouverts (BP+DM+RAR N-1)	Réalisations - mandats ou titres (1)	Restes à réaliser au 31/12/N	Crédits annulés
INVESTISSEMENT				
DEPENSES	188 387,45	120 786,28	0,00	67 601,17
RECETTES	188 387,45	151 177,20	0,00	37 210,25
FONCTIONNEMENT				
DEPENSES	122 500,00	113 891,47	0,00	8 608,53
RECETTES	122 500,00	113 891,47	0,00	8 608,53

BUDGET TVA IMMOBILIERE VILLAGE DE VACANCES ESTABLES – N° SIRET : 22430001200149				
SECTION	Crédits ouverts (BP+DM+RAR N-1)	Réalisations - mandats ou titres (1)	Restes à réaliser au 31/12/N	Crédits annulés
INVESTISSEMENT				
DEPENSES	304 716,75	125 316,04	0,00	179 400,71
RECETTES	304 716,75	118 075,79	0,00	186 640,96
FONCTIONNEMENT				
DEPENSES	324 000,00	275 628,00	0,00	48 372,00
RECETTES	324 000,00	285 585,00	0,00	38 415,00

BUDGET FONDS SOLIDARITE LOGEMENT – N° SIRET : 22430001200156				
SECTION	Crédits ouverts (BP+DM+RAR N-1)	Réalisations - mandats ou titres (1)	Restes à réaliser au 31/12/N	Crédits annulés
INVESTISSEMENT				
DEPENSES	0,00	0,00	0,00	0,00
RECETTES	0,00	0,00	0,00	0,00
FONCTIONNEMENT				
DEPENSES	1 256 145,05	758 996,17	0,00	497 148,88
RECETTES	1 256 145,05	801 742,54	0,00	454 402,51

(1) Y compris les rattachements.

3 – PRESENTATION AGRÉGÉE DU BUDGET PRINCIPAL ET DES BUDGETS ANNEXES (Avant la neutralisation des flux réciproques)

SECTION	Crédits ouverts (BP+DM+RAR N-1)	Réalisations - mandats ou titres (1)	Restes à réaliser au 31/12/N	Crédits annulés
INVESTISSEMENT				
DEPENSES	114 492 307,72	69 551 546,14	0,00	44 940 761,58
RECETTES	114 492 307,72	78 571 506,09	0,00	35 920 801,63
FONCTIONNEMENT				

SECTION	Crédits ouverts (BP+DM+RAR N-1)	Réalisations - mandats ou titres (1)	Restes à réaliser au 31/12/N	Crédits annulés
DEPENSES	303 082 488,26	267 896 373,39	0,00	35 186 114,87
RECETTES	303 082 488,26	293 613 559,99	0,00	9 468 928,27

(1) Y compris les rattachements.

IV – ANNEXES	IV
AUTRES ELEMENTS D'INFORMATION – PRESENTATION AGREGÉE DU BUDGET PRINCIPAL ET DES BUDGETS ANNEXES	D4

4 – FLUX RECIPROQUES ENTRE LE BUDGET PRINCIPAL ET LES BUDGETS ANNEXES
(Cf. liste des principales opérations en annexe de la M52) (1)

SECTION	Crédits ouverts (BP+DM+RAR N-1)	Réalisations - mandats ou titres (2)	Restes à réaliser au 31/12/N	Crédits annulés
INVESTISSEMENT				
DEPENSES	0,00	0,00	0,00	0,00
RECETTES	0,00	0,00	0,00	0,00
FONCTIONNEMENT				
DEPENSES	0,00	0,00	0,00	0,00
RECETTES	0,00	0,00	0,00	0,00

(1) La présentation de ce tableau des flux réciproques est facultative.

(2) Y compris les rattachements.

5 – PRESENTATION CONSOLIDEE DU BUDGET PRINCIPAL ET DES BUDGETS ANNEXES
(Après la neutralisation des flux réciproques) (1)

SECTION	Crédits ouverts (BP+DM+RAR N-1)	Réalisations - mandats ou titres (2)	Restes à réaliser au 31/12/N	Crédits annulés
INVESTISSEMENT				
DEPENSES	114 492 307,72	69 551 546,14	0,00	44 940 761,58
RECETTES	114 492 307,72	78 571 506,09	0,00	35 920 801,63
FONCTIONNEMENT				
DEPENSES	303 082 488,26	267 896 373,39	0,00	35 186 114,87
RECETTES	303 082 488,26	293 613 559,99	0,00	9 468 928,27
TOTAL GENERAL DES DEPENSES	417 574 795,98	337 447 919,53	0,00	80 126 876,45
TOTAL GENERAL DES RECETTES	417 574 795,98	372 185 066,08	0,00	45 389 729,90

(1) La présentation de ce tableau est obligatoire si celui des flux réciproques est produit.

(2) Y compris les rattachements.

IV – ANNEXES	IV
AUTRES ELEMENTS D'INFORMATION – EMPLOI DES CREDITS COMMUNAUTAIRES DANS LE CADRE DE LA SUBVENTION GLOBALE	D5

FONDS EUROPEENS RECUS ET REVERSES PAR LA COLLECTIVITE GESTIONNAIRE (reproduire l'annexe par fonds européen géré)

Libellé du fonds européen géré : Fonds Social Européen (FSE)

I – AU TITRE DES MESURES GERES SOUS FORME DE SUBVENTIONS GLOBALES

RECETTES (fonds versés par l'Etat à la région)

Objet	Article (1)	Montant
TOTAL		0,00

**DEPENSES (aides communautaires versées directement aux bénéficiaires)
En cas de recouvrement de sommes indues, les faire apparaître en dépenses négatives**

Titre de la mesure	Bénéficiaires (nom de l'entreprise, de l'association, de la collectivité gestionnaire (2))	Libellé de l'opération	Article (1)	Montant (3)
Fonds Social Européen (FSE)	CCAS du Puy en Velay	Convention FSE 2020 solde	65735	14 807,88
Fonds Social Européen (FSE)	Commune de Bonneval	Convention FSE 2020 solde	65734	4 853,55
Fonds Social Européen (FSE)	EPAGE LOIRE LIGNON	Convention FSE 2020 solde	65735	66 931,26
Fonds Social Européen (FSE)	CCAS du Puy en Velay	Convention FSE 2022 1er acompte	65735	10 926,08
Fonds Social Européen (FSE)	CC Rives du Haut Allier	Convention FSE 2022 1er acompte	65734	61 334,80
Fonds Social Européen (FSE)	EPAGE LOIRE LIGNON	Convention FSE 2022 1er acompte	65735	48 422,40
Total des aides versées par la collectivité gestionnaire				207 275,97

DEPENSES JUSTIFIEES PAR LES BENEFICIAIRES (3)

II – AU TITRE DE L'ASSISTANCE TECHNIQUE (5)

Montant des recettes		Dépenses d'assistance technique justifiées par l'organisme intermédiaire (6)				
Article (1)	Montant	Mesure	Libellé de l'opération	Emetteurs (4)	Date d'acquittement de la facture	Montant
TOTAL	0,00				TOTAL	0,00

(1) A détailler conformément au plan de comptes.

(2) La collectivité gestionnaire peut être bénéficiaire des fonds lorsqu'elle est maître d'ouvrage.

(3) Hors dépenses d'assistance technique.

(4) Les justificatifs aux dépenses peuvent provenir de plusieurs émetteurs pour la même opération.

(5) Dans ce cas, la collectivité gestionnaire est bénéficiaire des fonds.

Les informations seront extraites de PRESAGE.

IV – ANNEXES	IV
DECISIONS EN MATIERE DE TAUX DES CONTRIBUTIONS DIRECTES ET INDIRECTES	E1

TAUX DES CONTRIBUTIONS DIRECTES ET INDIRECTES

	Base notifiée (si connue à la date de vote) ou assiettes	Variation des bases ou assiettes / (N-1)	Taux ou coefficient multiplicateur appliqué par décision du conseil général	Variation du taux / N-1	Produit voté par le conseil général	Variation du produit / N-1
Taxe foncières sur les propriétés bâties	0,00	0,00 %	0,00 %	0,00 %	0,00	0,00 %
Taxe destinée au financement des dépenses des conseils d'architecture, d'urbanisme et d'environnement	0,00	0,00 %	0,00 %	0,00 %	0,00	0,00 %
Taxe départementale des espaces naturels sensibles	0,00	0,00 %	0,00 %	0,00 %	0,00	0,00 %
Taxe départementale de publicité foncière et droit départemental d'enregistrement	0,00	0,00 %	4,50 %	0,00 %	25 000 000,00	-2,00 %
Taxe sur la consommation finale d'électricité	0,00	0,00 %	4,25	0,00 %	3 000 000,00	41,00 %
Taxe sur les remontées mécaniques	0,00	0,00 %	0,00 %	0,00 %	0,00	0,00 %
Taxe d'aménagement	0,00	0,00 %	1,00 %	0,00 %	800 000,00	52,00 %
Total des contributions directes et indirectes	0,00	0,00 %			0,00	0,00 %

(1) Détailler les taxes pour lesquelles le département a un pouvoir de modulation du taux.

IV – ANNEXES	IV
ARRETE ET SIGNATURES	E2

Nombre de membres en exercice : 38

Nombre de membres présents : 37

Nombre de suffrages exprimés : 36

VOTES :

Pour : 36

Contre : 0

Abstentions : 0

Date de convocation : 06/02/2023

Présenté par La Présidente (1),

A Le Puy en Velay, le 27/03/2023

La Présidente,

Délibéré par l'assemblée (2), réunie en session

A Le Puy en Velay, le 27/03/2023

Les membres de l'assemblée délibérante (2),

Marie-Agnès PETIT	
-------------------	--

Certifié exécutoire par La Présidente (1), compte tenu de la transmission en préfecture, le , et de la publication le

A , le

(1) Indiquer « la présidente » ou « le président ».

(2) L'assemblée délibérante étant : l'assemblée délibérante (indiquer la nature de l'assemblée délibérante : conseil général, conseil syndical...).

REPUBLIQUE FRANÇAISE

CONSEIL GENERAL - DEPARTEMENT DE LA HAUTE-LOIRE (1)

AGREGE AU BUDGET PRINCIPAL DE (2)

Numéro SIRET : 22430001200107

POSTE COMPTABLE : SGC LE PUY EN VELAY

M 52

Compte administratif

voté par nature

BUDGET : ACCUEIL PROTECTION ENFANCE (3)

ANNEE 2022

(1) Indiquer soit « Département : nom du département », soit le libellé de l'établissement ou du syndicat (exemples : MDPH, libellé du syndicat mixte relevant de l'article L. 5721 - 2 du CGCT...).

(2) A compléter s'il s'agit d'un budget annexe.

(3) Indiquer le budget concerné : budget principal (du département ou syndicat mixte) ou libellé du budget annexe.

Sommaire

I - Informations générales

A - Informations statistiques, fiscales et financières	4
B - Pour mémoire : modalités de vote du budget	5
C1 - Exécution du budget de l'exercice - Résultats	6
C2 - Exécution du budget de l'exercice - RAR Dépenses	7
C3 - Exécution du budget de l'exercice - RAR Recettes	8

II - Présentation générale

A1 - Vue d'ensemble - Exécution du budget	9
A2 - Equilibre financier du budget - Section d'investissement	10
A3 - Equilibre financier du budget - Section de fonctionnement	11
B1 - Balance générale - Dépenses	12
B2 - Balance générale - Recettes	13

III - Vote

A - Section d'investissement - Vue d'ensemble - Dépenses / Recettes	14
A1.1 - Equipements départementaux - Dépenses non individualisées en programme	16
A1.2 - Equipements départementaux - Dépenses RMI / RSA	17
A1.3 - Equipements départementaux - Vue d'ensemble des chapitres de programme	18
A1.4 - Equipements départementaux - Chapitres de programme afférent à une autorisation de programme	19
A1.5 - Equipements départementaux - Chapitres de programme non compris dans une autorisation de programme	20
A2 - Equipements non départementaux	21
A3 - Dépenses financières	22
A4.1 - Recettes - Financement des équipements départementaux et non départementaux	23
A4.2 - Recettes - RMI / RSA	24
A4.3 - Recettes financières	25
A5 - Récapitulatif des opérations pour le compte de tiers	26
A6 - Section d'investissement - Opérations d'ordre entre sections	27
A7 - Section d'investissement - Opérations patrimoniales	28
B - Section de fonctionnement - Vue d'ensemble	29
B1 - Section de fonctionnement - Détail des dépenses	31
B2 - Section de fonctionnement - Détail des recettes	34

IV - Annexes

A - Présentation croisée par fonction

A1 - Vue d'ensemble	36
A1/01 - Opérations non ventilées	44
A1/0 - Fonction 0 (sauf 01)	45
A1/1 - Fonction 1	Sans Objet
A1/2 - Fonction 2	Sans Objet
A1/3 - Fonction 3	Sans Objet
A1/4 - Fonction 4	Sans Objet
A1/5 - Fonction 5	46
A1/6 - Fonction 6	Sans Objet
A1/7 - Fonction 7	Sans Objet
A1/8 - Fonction 8	Sans Objet
A1/9 - Fonction 9	Sans Objet

B - Eléments du bilan

B1.1 - Etat de la dette - Détail des crédits de trésorerie	Sans Objet
B1.2 - Etat de la dette - Répartition par nature de dette	Sans Objet
B1.3 - Etat de la dette - Répartition des emprunts par structure de taux	Sans Objet
B1.4 - Etat de la dette - Typologie de la répartition de l'encours	Sans Objet
B1.5 - Etat de la dette - Détail des opérations de couverture	Sans Objet
B1.6 - Etat de la dette - Remboursement anticipé d'un emprunt avec refinancement	Sans Objet
B1.7 - Etat de la dette - Emprunts renégociés au cours de l'année N	Sans Objet
B2 - Méthodes utilisées	Sans Objet
B3 - Etat des provisions constituées	Sans Objet
B4 - Etat des charges transférées	Sans Objet
B5 - Détail des chapitres d'opérations pour comptes de tiers	Sans Objet
B6 - Prêts	Sans Objet
B7.1 - Equilibre des opérations financières - Dépenses	55
B7.2 - Equilibre des opérations financières - Recettes	56

B8 - Etat présentant le montant des recettes et des dépenses affectées aux services assujettis à la TVA ne faisant pas l'objet d'un budget annexe distinct du budget général	Sans Objet
B9.1 - Variation du patrimoine (article R. 3313-7 du CGCT) - Entrées	57
B9.2 - Variation du patrimoine (article R. 3313-7 du CGCT) - Sorties	58
B9.3 - Etat des opérations liées aux cessions	59
B10.1 - Variation du patrimoine (article L. 300-5 du code de l'urbanisme) - Entrées	Sans Objet
B10.2 - Variation du patrimoine (article L. 300-5 du code de l'urbanisme) - Sorties	Sans Objet
B11.1 - Etat des immobilisations - Bâtiments scolaires et administratifs	Sans Objet
B11.2 - Etat des immobilisations - Constructions, installation et agencements (hors bâtiments scolaires)	Sans Objet
B11.3 - Etat des immobilisations - Installations techniques, matériels et outillage	Sans Objet
B11.4 - Etat des immobilisations - Autres immobilisations corporelles	Sans Objet
B11.5 - Etat des immobilisations - Immobilisations incorporelles	Sans Objet
B11.6 - Etat des immobilisations - Participations et créances rattachées à des participations	Sans Objet
B11.7 - Etat des immobilisations - Autres immobilisations financières	Sans Objet
B12 - Etat des travaux en régie	Sans Objet
B13.1 - Etat de ventilation des dépenses liées à la gestion de la crise sanitaire du COVID-19 - Fonctionnement	Sans Objet
B13.2 - Etat de ventilation des dépenses liées à la gestion de la crise sanitaire du COVID-19 - Investissement	Sans Objet
C - Engagements hors bilan	
C1.1 - Etat des emprunts garantis	Sans Objet
C1.2 - Calcul du ratio d'endettement relatif aux garanties d'emprunt	Sans Objet
C2 - Etat des contrats de crédit-bail	Sans Objet
C3 - Etat des contrats de PPP	Sans Objet
C4 - Etat des autres engagements donnés	Sans Objet
C5 - Etat des engagements reçus	Sans Objet
C6 - Situation des autorisations de programme	Sans Objet
C7 - Situation des autorisations d'engagement	Sans Objet
C8 - Etat des recettes grevées d'affectation spéciale	Sans Objet
D - Autres éléments d'information	
D1.1 - Etat du personnel	60
D1.2 - Actions de formation des élus	Sans Objet
D2.1 - Liste des organismes dans lesquels le département a pris un engagement financier	Sans Objet
D2.2 - Liste des concours attribués sous forme de prestations en nature ou de subventions	Sans Objet
D2.3 - Liste des subventions versées par le département aux communes	Sans Objet
D3.1 - Liste des organismes de regroupement	Sans Objet
D3.2 - Liste des établissements publics créés	Sans Objet
D3.3 - Liste des services individualisés dans un budget annexe	Sans Objet
D3.4 - Liste des services assujettis à la TVA et non érigés en budget annexe	Sans Objet
D4 - Présentation agrégée du budget principal et des budgets annexes	64
D5 - Emploi des crédits communautaires dans le cadre de la subvention globale	Sans Objet
E - Décisions en matière de taux - Arrêté et signatures	
E1 - Décisions en matière de taux	Sans Objet
E2 - Arrêté et signatures	68

Préciser, pour chaque annexe, si l'état est sans objet le cas échéant.

I – INFORMATIONS GENERALES	I
INFORMATIONS STATISTIQUES, FISCALES ET FINANCIERES	A

Informations statistiques			
		Valeurs	Valeurs
Population totale		Nombre de m ² de surface utile de bâtiments (5)	
Longueur de la voirie départementale (en km)		Nombre d'organismes de coopération auxquels appartient le département	

Informations fiscales (N-2)			
Potentiel fiscal et financier (1)		Valeurs par habitant pour le département (population DGF)	Moyennes nationales du potentiel financier par catégorie (2)
Fiscal	Financier		

(1) Il s'agit du potentiel fiscal et financier définis à l'article L. 3334-6 du code général des collectivités territoriales qui figurent sur la fiche de répartition de la DGF de l'exercice N-1 établie sur la base des informations N-2 (transmise par les services préfectoraux).

(2) Il s'agit du potentiel financier défini à l'article L. 3334-6-1 pour les départements urbains et R. 3334-3-1 du CGCT pour les départements non urbains. Le potentiel financier moyen par catégorie figure sur la fiche de la répartition de la DGF de l'exercice N-1 établie sur la base des informations N-2.

Informations financières – ratios		Valeurs	Moyennes nationales
1	Dépenses réelles de fonctionnement/population		
2	Produit des impositions directes/population		
3	Recettes réelles de fonctionnement/population		
4	Dépenses d'équipement brut/population		
5	Encours de dette/population (3) (4)		
6	DGF/population		
7	Dépenses de personnel/dépenses réelles de fonctionnement (5)		
8	Dépenses réelles de fonctionnement et remboursement annuel de la dette en capital/recettes réelles de fonctionnement (5)		
9	Dépenses d'équipement brut/recettes réelles de fonctionnement (5)		
10	Encours de la dette/recettes réelles de fonctionnement (3) (4) (5)		

(3) Les ratios s'appuyant sur l'encours de la dette se calculent à partir du montant de la dette au 31/12/N.

(4) L'encours de dette doit comprendre les avances remboursables consenties au titre de l'article 25 de la loi n° 2020-935 du 30 juillet 2020 de finances rectificative pour 2020, portant attribution des avances remboursables sur les recettes fiscales prévues aux articles 1594 A et 1595 du code général des impôts.

(5) Pour les syndicats mixtes, seules ces données sont à renseigner.

Dans l'ensemble des tableaux, les cases grisées ne doivent pas être remplies.

I – INFORMATIONS GENERALES	I
POUR MEMOIRE : MODALITES DE VOTE DU BUDGET	B

POUR MEMOIRE

I – L'Assemblée délibérante a voté le budget :

- au niveau (1) du chapitre pour la section d'investissement
- (2) sans les programmes d'équipement listés en III-A1.3
- au niveau (1) du chapitre pour la section de fonctionnement
- (3) sans vote formel sur chacun des chapitres.

La liste des articles spécialisés sur lesquels l'ordonnateur ne peut procéder à des virements d'article à article est la suivante :

II – En l'absence de mention au paragraphe I ci-dessus, le budget est réputé voté par chapitre, sans vote formel sur chacun des chapitres, en investissement et en fonctionnement, et, en section d'investissement, sans chapitre de programme.

(1) A compléter par « du chapitre » ou « de l'article ».

(2) Indiquer « avec » ou « sans » les programmes d'équipement.

(3) Indiquer « avec » ou « sans » vote formel.

I – INFORMATIONS GENERALES	I
EXECUTION DU BUDGET DE L'EXERCICE – RESULTATS	C1

RESULTATS DE L'EXERCICE

RESULTAT DE L'EXERCICE N					
	Mandats émis	Titres émis	Reprise résultats exercice antérieur (1)	Résultat ou solde (A) (1)	
TOTAL DU BUDGET	9 372 080,65	9 379 521,71	22 262,30	A1	29 703,36
Investissement	43 057,62	50 498,68	(2) 22 262,30	A2	29 703,36
Dont 1068		0,00			
Fonctionnement	9 329 023,03	9 329 023,03	(3) 0,00	A3	0,00

(1) Indiquer le signe – si dépenses>recettes, et + si recettes>dépenses.

(2) Solde d'exécution de N-1 reporté sur la ligne budgétaire 001 du budget. Indiquer le signe – si dépenses>recettes, et + si recettes>dépenses.

(3) Résultat de fonctionnement N-1 reporté sur la ligne budgétaire 002 du budget (diminué de l'affectation au 1068 en N). Indiquer le signe – si déficitaire, et + si excédentaire.

RESTES A REALISER N (4)					
	Dépenses		Recettes		Solde (B) (5)
TOTAL des RAR	I+II	0,00	III+IV	0,00	B1 0,00
Investissement	I	0,00	III	0,00	B2 0,00
Fonctionnement	II	0,00	IV	0,00	B3 0,00

(4) A reporter au budget primitif ou au budget supplémentaire N+1.

(5) Indiquer le signe – si dépenses>recettes, et + si recettes>dépenses.

RESULTAT CUMULE = (A)+(B) (6)		
TOTAL	A1+B1	29 703,36
Investissement	A2+B2	29 703,36
Fonctionnement	A3+B3	0,00

(6) Si le montant est positif, il s'agit d'un excédent, si le montant est négatif, il s'agit d'un déficit.

I – INFORMATIONS GENERALES	I
EXECUTION DU BUDGET DE L'EXERCICE – RAR DEPENSES	C2

DETAIL DES RESTES A REALISER N EN DEPENSES (1)

Chap./art (2)	Libellé	Dépenses engagées non mandatées
SECTION D'INVESTISSEMENT – TOTAL		(I) 0,00
010	Revenu minimum d'insertion	0,00
018	Revenu de solidarité active	0,00
10	Dotations, fonds divers et réserves	0,00
13	Subventions d'investissement (3)	0,00
16	Emprunts et dettes assimilées	0,00
18	Cpte de liaison : affectation (BA,régie) (6)	0,00
20	Immobilisations incorporelles(3)	0,00
204	Subventions d'équipement versées(3)	0,00
21	Immobilisations corporelles(3)	0,00
22	Immobilisations reçues en affectation(3)	0,00
23	Immobilisations en cours(3)	0,00
26	Participations et créances rattachées	0,00
27	Autres immobilisations financières(3)	0,00
SECTION DE FONCTIONNEMENT – TOTAL		(II) 0,00
011	Charges à caractère général(4)	0,00
012	Charges de personnel et frais assimilés(4)	0,00
014	Atténuations de produits	0,00
015	Revenu minimum d'insertion	0,00
016	Allocation personnalisée d'autonomie	0,00
017	Revenu de solidarité active	0,00
65	Autres charges de gestion courante(4)	0,00
6586	Frais fonctionnement des groupes d'élus	0,00
66	Charges financières	0,00
67	Charges exceptionnelles(4)	0,00

(1) Il s'agit des restes à réaliser établis conformément à la comptabilité d'engagement annuelle. Ces restes à réaliser seront repris au BP ou au BS N+1.

(2) Suivant le niveau de vote retenu par l'assemblée délibérante.

(3) Hors dépenses imputées aux comptes 010 et 018.

(4) Hors dépenses imputées aux comptes 015, 016 et 017.

I – INFORMATIONS GENERALES	I
EXECUTION DU BUDGET DE L'EXERCICE – RAR RECETTES	C3

DETAIL DES RESTES A REALISER N EN RECETTES (1)

Chap./art (2)	Libellé	Titres restant à émettre
SECTION D'INVESTISSEMENT – TOTAL		(III) 0,00
010	Revenu minimum d'insertion	0,00
018	Revenu de solidarité active	0,00
024	Produits des cessions d'immobilisations	0,00
10	Dotations, fonds divers et réserves	0,00
13	Subventions d'investissement(3)	0,00
16	Emprunts et dettes assimilées	0,00
18	Cpte de liaison : affectation (BA,régie)	0,00
20	Immobilisations incorporelles(3)	0,00
204	Subventions d'équipement versées(3)	0,00
21	Immobilisations corporelles(3)	0,00
22	Immobilisations reçues en affectation (5) (3)	0,00
23	Immobilisations en cours(3)	0,00
26	Participations et créances rattachées	0,00
27	Autres immobilisations financières(3)	0,00
SECTION DE FONCTIONNEMENT – TOTAL		(IV) 0,00
70	Prod. services, domaine, ventes diverses	0,00
73	Impôts et taxes	0,00
731	Impositions directes	0,00
74	Dotations, subventions et participations(4)	0,00
75	Autres produits de gestion courante(4)	0,00
013	Atténuations de charges(4)	0,00
015	Revenu minimum d'insertion	0,00
016	Allocation personnalisée d'autonomie	0,00
017	Revenu de solidarité active	0,00
76	Produits financiers	0,00
77	Produits exceptionnels(4)	0,00

(1) Il s'agit des restes à réaliser établis conformément à la comptabilité d'engagement annuelle. Ces restes à réaliser seront repris au BP ou au BS N+1.

(2) Suivant le niveau de vote retenu par l'assemblée délibérante.

(3) Hors recettes imputées aux comptes 010 et 018.

(4) Hors recettes imputées aux comptes 015, 016 et 017.

II – PRESENTATION GENERALE	II
VUE D'ENSEMBLE	A1

EXECUTION DU BUDGET

		DEPENSES		RECETTES	
REALISATIONS DE L'EXERCICE (mandats et titres)	Section de fonctionnement	A	9 329 023,03	G	9 329 023,03
	Section d'investissement	B	43 057,62	H	50 498,68

+ +

REPORTS DE L'EXERCICE N-1	Report en section de fonctionnement (002)	C	0,00 (si déficit)	I	0,00 (si excédent)
	Report en section d'investissement (001)	D	0,00 (si déficit)	J	22 262,30 (si excédent)

= =

TOTAL EXERCICE (réalisations + reports N-1)	= A+B+C+D	9 372 080,65	= G+H+I+J	9 401 784,01
---	-----------	---------------------	-----------	---------------------

RESTES A REALISER A REPORTER EN N+1 (1)	Section de fonctionnement	E	0,00	K	0,00
	Section d'investissement	F	0,00	L	0,00
	TOTAL des restes à réaliser à reporter en N+1	= E+F	0,00	= K+L	0,00

RESULTAT CUMULE	Section de fonctionnement	= A+C+E	9 329 023,03	= G+I+K	9 329 023,03
	Section d'investissement	= B+D+F	43 057,62	= H+J+L	72 760,98
	TOTAL CUMULE	= A+B+C+D+E+F	9 372 080,65	= G+H+I+J+K+L	9 401 784,01

(1) Les restes à réaliser de la section de fonctionnement correspondent en dépenses, aux dépenses engagées non mandatées et non rattachées telles qu'elles ressortent de la comptabilité des engagements et en recettes, aux recettes certaines n'ayant pas donné lieu à l'émission d'un titre et non rattachées (R. 3312.9 du CGCT).

Les restes à réaliser de la section d'investissement correspondent en dépenses, aux dépenses engagées non mandatées au 31/12 de l'exercice précédent telles qu'elles ressortent de la comptabilité des engagements et aux recettes certaines n'ayant pas donné lieu à l'émission d'un titre au 31/12 de l'exercice précédent (R. 3312-8 du CGCT).

TOTAL DES OPERATIONS REELLES ET D'ORDRE

	TOTAL DES MANDATS EMIS			TOTAL DES TITRES EMIS		
	RÉELLES ET MIXTES	ORDRE	TOTAL	RÉELLES ET MIXTES	ORDRE	TOTAL
INVESTISSEMENT	32 698,62	10 359,00	43 057,62	7 044,24	43 454,44	50 498,68
FONCTIONNEMENT	9 285 568,59	43 454,44	9 329 023,03	9 318 664,03	10 359,00	9 329 023,03
TOTAL REALISATIONS DE L'EXERCICE (1)	9 318 267,21	53 813,44	9 372 080,65	9 325 708,27	53 813,44	9 379 521,71

(1) Total des réalisations = Total de la section de fonctionnement + Total de la section d'investissement. Les reports N-1 ne sont pas comptabilisés car ils sont réalisés d'office.

II – PRESENTATION GENERALE	II
EQUILIBRE FINANCIER – INVESTISSEMENT	A2

SECTION D'INVESTISSEMENT – REALISATIONS

(y compris les restes à réaliser N-1)

Chap.	Libellé	Mandats	Titres
010	Revenu minimum d'insertion	0,00	0,00
018	Revenu de solidarité active	0,00	0,00
13	Subventions d'investissement (sauf 138)		0,00
16	Emprunts et dettes assimilées (5)		0,00
20	Immobilisations incorporelles (sauf 204) (y compris programmes) (9)	0,00	0,00
204	Subventions d'équipement versées(9)	0,00	0,00
21	Immobilisations corporelles (y compris programmes) (9)	16 343,30	0,00
22	Immobilisations reçues en affectation (2) (y compris programmes) (9)	0,00	0,00
23	Immobilisations en cours (y compris programmes) (9)	16 355,32	0,00
Total des réalisations d'équipement		32 698,62	0,00
10	Dotations, fonds divers et réserves (7)	0,00	7 044,24
13	Subventions d'investissement (6) (9)	0,00	0,00
16	Emprunts et dettes assimilées	0,00	0,00
18	Cpte de liaison : affectation (BA,régie) (3)	0,00	0,00
26	Participations et créances rattachées	0,00	0,00
27	Autres immobilisations financières(9)	0,00	0,00
Total des réalisations financières		0,00	7 044,24
45...	Total des opé. pour compte de tiers (4)	0,00	0,00
Total des réalisations réelles en investissement		32 698,62	7 044,24
040	Opérations ordre transf. entre sections (1)	10 359,00	43 454,44
041	Opérations patrimoniales (1)	0,00	0,00
Total des réalisations d'ordre en investissement		10 359,00	43 454,44

TOTAL DES OPERATIONS D'INVESTISSEMENT DE L'EXERCICE

TOTAL	I+III	43 057,62	II+IV	50 498,68
--------------	-------	------------------	-------	------------------

RESULTATS ANTERIEURS

001 Solde d'Exécution de la section d'investissement N-1 reporté	V	0,00	VI	22 262,30
1068 Excédents de fonctionnement capitalisés			VII	0,00

TOTAL CUMULE DE LA SECTION D'INVESTISSEMENT

TOTAL DE LA SECTION	I+III+V	43 057,62	II+IV+VI+VII	72 760,98
SOLDE D'EXECUTION (recettes – dépenses) (8)				29 703,36

(1) DF 023 = RI 021 ; DI 040 = RF 042 ; RI 040 = DF 042 ; DI 041 = RI 041.

(2) En dépenses, le chapitre 22 retrace les travaux d'investissement réalisés sur les biens reçus en affectation. En recette, il retrace, le cas échéant, l'annulation de tels travaux effectués sur un exercice antérieur.

(2) A servir uniquement lorsque le département effectue une dotation initiale en espèces au profit d'un service public non personnalisé qu'il crée.

(3) Seul le total des opérations pour compte de tiers figure sur cet état (voir le détail en III-A5).

(4) Sauf 165, 166 et 16449.

(5) En recettes, détail du 138.

(6) En recettes, sauf 1068.

(7) Mettre le signe (-) en cas de déficit ou (+) en cas d'excédent.

(8) Hors dépenses et recettes imputées aux chapitres 010 et 018.

II – PRESENTATION GENERALE DU BUDGET	II
EQUILIBRE FINANCIER – FONCTIONNEMENT	A3

SECTION DE FONCTIONNEMENT – REALISATIONS
(y compris les restes à réaliser et rattachements N-1)

MANDATS EMIS		TITRES EMIS	
OPERATIONS REELLES ET MIXTES			
011 Charges à caractère général(2)	617 729,20	70 Prod. services, domaine, ventes diverses	0,00
012 Charges de personnel et frais assimilés(2)	8 642 364,19	73 Impôts et taxes (sauf 731)	0,00
		731 Impositions directes	0,00
		74 Dotations, subventions et participations(2)	0,00
65 Autres charges de gestion courante (sauf 6586)(2)	25 475,20	75 Autres produits de gestion courante(2)	9 015 462,67
6586 Frais fonctionnement des groupes d'élus	0,00		
014 Atténuations de produits	0,00	013 Atténuations de charges(2)	303 130,36
015 Revenu minimum d'insertion	0,00	015 Revenu minimum d'insertion	0,00
016 Allocation personnalisée d'autonomie	0,00	016 Allocation personnalisée d'autonomie	0,00
017 Revenu de solidarité active	0,00	017 Revenu de solidarité active	0,00
Total dépenses de gestion des services	9 285 568,59	Total recettes de gestion des services	9 318 593,03
66 Charges financières	0,00	76 Produits financiers	0,00
67 Charges exceptionnelles(2)	0,00	77 Produits exceptionnels(2)	71,00
68 Dotations amortissements et provisions(2)	0,00	78 Reprises amortissements et provisions (2)	0,00
022 Dépenses imprévues	0,00		
TOTAL DEPENSES REELLES ET MIXTES	I 9 285 568,59	TOTAL RECETTES REELLES ET MIXTES	II 9 318 664,03

OPERATIONS D'ORDRE (2)			
042 Opérations ordre transf. entre sections	43 454,44	042 Opérations ordre transf. entre sections	10 359,00
043 Opérations ordre intérieur de la section	0,00	043 Opérations ordre intérieur de la section	0,00
TOTAL DEPENSES D'ORDRE	III 43 454,44	TOTAL RECETTES D'ORDRE	IV 10 359,00

TOTAL DES DEPENSES DE L'EXERCICE	I+III	9 329 023,03	TOTAL DES RECETTES DE L'EXERCICE	II+IV	9 329 023,03
---	-------	---------------------	---	-------	---------------------

RESULTAT REPORTE DE N-1					
002 Résultat de fonctionnement reporté	V	0,00	002 Résultat de fonctionnement reporté	VI	0,00

TOTAL DES DEPENSES DE LA SECTION DE FONCTIONNEMENT	I+III+V	9 329 023,03	TOTAL DES RECETTES DE LA SECTION DE FONCTIONNEMENT	II+IV+VI	9 329 023,03
---	---------	---------------------	---	----------	---------------------

SOLDE D'EXECUTION (recettes – dépenses) (1)	0,00
--	-------------

(1) Mettre le signe (-) en cas de déficit ou (+) en cas d'excédent.

(2) Hors dépenses et recettes imputées aux chapitres 015, 016 et 017.

II – PRESENTATION GENERALE	II
BALANCE GENERALE – DEPENSES	B1

MANDATS EMIS (y compris sur les restes à réaliser N-1)

INVESTISSEMENT		Opérations réelles (1)	Opérations d'ordre (2)	TOTAL Réalisé
10	Dotations, fonds divers et réserves	0,00	0,00	0,00
13	Subventions d'investissement(7)	0,00	10 359,00	10 359,00
16	Emprunts et dettes assimilées (sauf 1688 non budgétaire)	0,00	0,00	0,00
18	Cpte de liaison : affectation (BA,régie)	(5) 0,00		0,00
	Total des programmes d'équipement	0,00		0,00
20	Immobilisations incorporelles (sauf 204) (3) (7)	0,00	0,00	0,00
204	Subventions d'équipement versées (3) (7)	0,00	0,00	0,00
21	Immobilisations corporelles(3) (7)	16 343,30	0,00	16 343,30
22	Immobilisations reçues en affectation(3) (7)	(6) 0,00	0,00	0,00
23	Immobilisations en cours(3) (7)	16 355,32	0,00	16 355,32
010	Revenu minimum d'insertion	0,00	0,00	0,00
018	Revenu de solidarité active	0,00	0,00	0,00
26	Participations et créances rattachées	0,00	0,00	0,00
27	Autres immobilisations financières(7)	0,00	0,00	0,00
28	Amortissement des immobilisations (reprises)		0,00	0,00
3...	Stocks et en-cours		0,00	0,00
19	Neutral. et régul. d'opérations		0,00	0,00
45	Total des opérations pour compte de tiers (4)	0,00	0,00	0,00
481	Charges à rép. sur plusieurs exercices		0,00	0,00
Dépenses d'investissement –Total		32 698,62	10 359,00	43 057,62

Pour information D 001 Solde d'exécution négatif reporté	0,00
---	-------------

FONCTIONNEMENT		Opérations réelles (1)	Opérations d'ordre (2)	TOTAL Réalisé
011	Charges à caractère général(8)	617 729,20		617 729,20
012	Charges de personnel et frais assimilés(8)	8 642 364,19		8 642 364,19
014	Atténuations de produits	0,00		0,00
015	Revenu minimum d'insertion	0,00		0,00
016	Allocation personnalisée d'autonomie	0,00		0,00
017	Revenu de solidarité active	0,00		0,00
60	Achats et variation des stocks		0,00	0,00
65	Autres charges de gestion courante(sauf 6586) (8)	25 475,20	0,00	25 475,20
6586	Frais fonctionnement des groupes d'élus	0,00		0,00
66	Charges financières	0,00	0,00	0,00
67	Charges exceptionnelles(8)	0,00	0,00	0,00
68	Dot. aux amortissements et provisions(8)	0,00	43 454,44	43 454,44
71	Production stockée (ou déstockage)		0,00	0,00
Dépenses de fonctionnement –Total		9 285 568,59	43 454,44	9 329 023,03

Pour information D 002 Résultat négatif reporté	0,00
--	-------------

(1) Y compris les opérations relatives au rattachement et les opérations d'ordre semi-budgétaire.

(2) Voir la liste des opérations d'ordre de l'instruction budgétaire et comptable M. 52.

(3) Hors chapitres programmes.

(4) Seul le total des opérations pour compte de tiers figure sur cet état (voir le détail en III-A5).

(5) A utiliser uniquement dans le cas où le département effectuerait une dotation initiale au profit d'un service public doté de la seule autonomie financière.

(6) A utiliser uniquement dans le cas où le département effectuerait des dépenses sur des biens affectés.

(7) Hors dépenses imputées aux chapitres 010 et 018.

(8) Hors dépenses imputées aux chapitres 015, 016 et 017.

II – PRESENTATION GENERALE	II
BALANCE GENERALE – RECETTES	B2

TITRES EMIS (y compris les restes à réaliser sur N-1)

INVESTISSEMENT		Opérations réelles (1)	Opérations d'ordre (2)	TOTAL Réalisé
10	Dotations, fonds divers et réserves (sauf 1068)	7 044,24	0,00	7 044,24
13	Subventions d'investissement(6)	0,00	0,00	0,00
16	Emprunts et dettes assimilées (sauf 1688 non budgétaire)	0,00	0,00	0,00
18	Cpte de liaison : affectation (BA,régie)	(4) 0,00		0,00
20	Immobilisations incorporelles (sauf 204) (6)	0,00	0,00	0,00
204	Subventions d'équipement versées(6)	0,00	0,00	0,00
21	Immobilisations corporelles(6)	0,00	0,00	0,00
22	Immobilisations reçues en affectation(6)	(5) 0,00	0,00	0,00
23	Immobilisations en cours(6)	0,00	0,00	0,00
010	Revenu minimum d'insertion	0,00	0,00	0,00
018	Revenu de solidarité active	0,00	0,00	0,00
26	Participations et créances rattachées	0,00	0,00	0,00
27	Autres immobilisations financières(6)	0,00	0,00	0,00
3...	<i>Stocks et en-cours</i>		0,00	0,00
19	<i>Neutral. et régul. d'opérations</i>		0,00	0,00
28	<i>Amortissement des immobilisations</i>		43 454,44	43 454,44
45	Opérations pour compte de tiers (3)	0,00	0,00	0,00
481	<i>Charges à rép. sur plusieurs exercices</i>		0,00	0,00
Recettes d'investissement –Total		7 044,24	43 454,44	50 498,68

1068 Excédent de fonctionnement capitalisé N-1	0,00
---	-------------

Pour information R001 Solde d'exécution positif reporté	22 262,30
--	------------------

FONCTIONNEMENT		Opérations réelles (1)	Opérations d'ordre (2)	TOTAL Réalisé
013	Atténuations de charges(7)	303 130,36		303 130,36
015	Revenu minimum d'insertion	0,00		0,00
016	Allocation personnalisée d'autonomie	0,00		0,00
017	Revenu de solidarité active	0,00		0,00
60	<i>Achats et variation des stocks</i>		0,00	0,00
70	Prod. services, domaine, ventes diverses	0,00		0,00
71	<i>Production stockée (ou déstockage)</i>		0,00	0,00
72	<i>Production immobilisée</i>		0,00	0,00
73	Impôts et taxes (sauf 731)	0,00		0,00
731	Impositions directes	0,00		0,00
74	Dotations, subventions et participations(7)	0,00		0,00
75	Autres produits d'activités(7)	9 015 462,67	0,00	9 015 462,67
76	Produits financiers	0,00	0,00	0,00
77	Produits exceptionnels(7)	71,00	10 359,00	10 430,00
78	Reprise sur amortissements et provisions(7)	0,00	0,00	0,00
79	<i>Transferts de charges</i>		0,00	0,00
Recettes de fonctionnement –Total		9 318 664,03	10 359,00	9 329 023,03

Pour information R002 Résultat positif reporté	0,00
---	-------------

(1) Y compris les opérations relatives au rattachement et les opérations d'ordre semi-budgétaire.

(2) Voir la liste des opérations d'ordre de l'instruction budgétaire et comptable M. 52.

(3) Seul le total des opérations pour compte de tiers figure sur cet état (voir le détail en III-A5).

(4) A utiliser uniquement dans le cas où le département effectuerait une dotation initiale au profit d'un service public doté de la seule autonomie financière.

(5) A utiliser uniquement dans le cas où le département effectuerait des dépenses sur des biens affectés.

(6) Hors recettes imputées aux chapitres 010 et 018.

(7) Hors recettes imputées aux chapitres 015, 016 et 017.

III – VOTE	III
SECTION D'INVESTISSEMENT – VUE D'ENSEMBLE	A

DEPENSES

Nature	Crédits ouverts (BP+DM+RAR N-1)	Réalizations Mandats émis	Restes à réaliser au 31/12 (1)	Crédits annulés (2)	Pour information réalisations gérées dans le cadre d'une AP	Pour information réalisations gérées hors AP
DEPENSES D'INVESTISSEMENT - TOTAL	107 500,00	43 057,62	0,00	64 442,38	0,00	43 057,62
Dépenses des équipements départementaux (total) (détail de III-A1.1 à III-A1.5)	89 500,00	32 698,62	0,00	56 801,38	0,00	32 698,62
- Non individualisées en programmes d'équipement (détail en III-A1.1)	89 500,00	32 698,62	0,00	56 801,38	0,00	32 698,62
- Individualisées en programmes d'équipement (liste des programmes en III-A1.3, détail en III-A1.4 et en III A1.5)	0,00	0,00	0,00	0,00	0,00	0,00
- 010 Revenu minimum d'insertion (détail en III-A1.2)	0,00	0,00	0,00	0,00	0,00	0,00
- 018 Revenu de solidarité active (détail en III-A1.2)	0,00	0,00	0,00	0,00	0,00	0,00
Dépenses des équipements non départementaux (détail en III-A2)	0,00	0,00	0,00	0,00	0,00	0,00
Dépenses financières (détail en III-A3)	0,00	0,00	0,00	0,00	0,00	0,00
Opérations pour compte de tiers (détail en III-A5)	0,00	0,00	0,00	0,00	0,00	0,00
040 Opérations ordre transf. entre sections (détail en III-A6)	18 000,00	10 359,00	0,00	7 641,00	0,00	10 359,00
041 Opérations patrimoniales (détail en III-A7)	0,00	0,00	0,00	0,00	0,00	0,00

Pour information : D001 Solde d'exécution négatif reporté	0,00					
---	------	--	--	--	--	--

Total des dépenses d'investissement cumulées	107 500,00	43 057,62	0,00	64 442,38	0,00	43 057,62
---	-------------------	------------------	-------------	------------------	-------------	------------------

(1) Dépenses engagées non mandatées.

(2) Crédits annulés = Crédits ouverts – Réalisations – Restes à réaliser au 31/12.

III – VOTE	III
SECTION D'INVESTISSEMENT – VUE D'ENSEMBLE	A

RECETTES

Nature	Crédits ouverts (BP+DM+RAR N-1)	Réalizations Titres émis	Restes à réaliser au 31/12 (1)	Crédits annulés (2)
RECETTES D'INVESTISSEMENT - TOTAL	85 237,70	50 498,68	0,00	34 739,02
Recettes d'équipements départementaux et non départementaux (détail en III-A4.1)	37 237,70	0,00	0,00	37 237,70
010 Revenu minimum d'insertion (détail en III-A4.2)	0,00	0,00	0,00	0,00
018 Revenu de solidarité active (détail en III-A4.2)	0,00	0,00	0,00	0,00
Opérations pour compte de tiers (détail en III-A5)	0,00	0,00	0,00	0,00
Recettes financières (détail en III-A4.3)	0,00	7 044,24	0,00	-7 044,24
040 Opérations ordre transf. entre sections (détail en III-A6)	48 000,00	43 454,44		4 545,56
041 Opérations patrimoniales (détail en III-A7)	0,00	0,00		0,00
021 Virement de la section de fonctionnement (3)	0,00			
Pour information : R001 Solde d'exécution positif reporté	22 262,30			
Total des recettes d'investissement cumulées	107 500,00	72 760,98	0,00	34 739,02

(1) Recettes justifiées non titrées.

(2) Crédits annulés = Crédits ouverts – Réalisations – Restes à réaliser au 31/12.

(3) Pour mémoire, crédits ouverts au budget mais ne faisant pas l'objet d'émission de titres (opérations sans réalisations).

III – VOTE	III
SECTION D'INVESTISSEMENT Equipements départementaux – Dépenses non individualisées	A1.1

DEPENSES NON INDIVIDUALISEES EN PROGRAMMES D'EQUIPEMENT (hors RMI et RSA)

Chap./ art. (1)	Libellé	Crédits ouverts (BP+DM+RAR N-1)	Réalizations Mandats émis	Restes à réaliser au 31/12 (2)	Crédits annulés (3)	Pour information	
						Réalizations gérées dans le cadre d'une AP	Réalizations gérées hors AP
TOTAL		89 500,00	32 698,62	0,00	56 801,38	0,00	32 698,62
20	Immobilisations incorporelles(sauf 204)	0,00	0,00	0,00	0,00	0,00	0,00
21	Immobilisations corporelles	24 500,00	16 343,30	0,00	8 156,70	0,00	16 343,30
2157	Matériel et outillage technique	10 640,00	7 912,65	0,00	2 727,35		
21848	Autres matériels de bureau et mobilier	13 860,00	8 430,65	0,00	5 429,35		
22	Immobilisations reçues en affectation	0,00	0,00	0,00	0,00	0,00	0,00
23	Immobilisations en cours	65 000,00	16 355,32	0,00	48 644,68	0,00	16 355,32
231313	Bâtiments sociaux et médico-sociaux	65 000,00	16 355,32	0,00	48 644,68		

(1) Détailler les articles conformément au plan de comptes.

(2) Dépenses engagées non mandatées.

(3) Crédits annulés = Crédits ouverts – Réalisations – Restes à réaliser au 31/12.

III – VOTE	III
SECTION D'INVESTISSEMENT Equipements départementaux – RMI / RSA - Dépenses	A1.2

RMI DEPENSES

Chap./ art. (1)	Libellé	Crédits ouverts (BP+DM+RAR N-1)	Réalizations Mandats émis	Restes à réaliser au 31/12 (2)	Crédits annulés (3)	Pour information	
						Réalizations gérées dans le cadre d'une AP	Réalizations gérées hors AP
010	Revenu minimum d'insertion	0,00	0,00	0,00	0,00	0,00	0,00

(1) Détailler les articles conformément au plan de comptes.

(2) Dépenses engagées non mandatées.

(3) Crédits annulés = Crédits ouverts – Réalisations – Restes à réaliser au 31/12.

RSA DEPENSES

Chap./ art. (1)	Libellé	Crédits ouverts (BP+DM+RAR N-1)	Réalizations Mandats émis	Restes à réaliser au 31/12 (2)	Crédits annulés (3)	Pour information	
						Réalizations gérées dans le cadre d'une AP	Réalizations gérées hors AP
018	Revenu de solidarité active	0,00	0,00	0,00	0,00	0,00	0,00

(1) Détailler les articles conformément au plan de comptes.

(2) Dépenses engagées non mandatées.

(3) Crédits annulés = Crédits ouverts – Réalisations – Restes à réaliser au 31/12.

III - VOTE	III
SECTION D'INVESTISSEMENT	
VUE D'ENSEMBLE DES CHAPITRES DE PROGRAMMES D'EQUIPEMENT DEPARTEMENTAUX	A1.3

Vue d'ensemble des chapitres de programmes d'équipement départementaux (1)

N° progr.	Libellé du programme	N° AP (2)	Crédits ouverts (BP+DM+RAR N-1)	Réalizations Mandats émis	Restes à réaliser au 31/12	Crédits annulés (3)	Cumul des réalisations	Pour information	
								Réalizations gérées dans le cadre d'une AP	Réalizations gérées hors AP
TOTAL			0,00	0,00	0,00	0,00	0,00	0,00	0,00

(1) Le détail des programmes d'équipement afférents ou non à une AP sont présentés individuellement en détail en III-A1.4 et en III-A1.5.

(2) Colonne à renseigner uniquement lorsque le programme d'équipement est afférent à une AP.

(3) Crédits annulés = Crédits ouverts – Réalisations – Restes à réaliser au 31/12.

III – VOTE	III
SECTION D'INVESTISSEMENT EQUIPEMENTS DEPARTEMENTAUX – DETAIL PAR PROGRAMME	A1.4

Cet état ne contient pas d'information.

III – VOTE	III
SECTION D'INVESTISSEMENT EQUIPEMENTS DEPARTEMENTAUX – DETAIL PAR PROGRAMME	A1.5

Cet état ne contient pas d'information.

III – VOTE	III
SECTION D'INVESTISSEMENT EQUIPEMENTS NON DEPARTEMENTAUX – DEPENSES	A2

**EQUIPEMENTS NON DEPARTEMENTAUX
SUBVENTIONS D'EQUIPEMENT A VERSER (hors RMI et RSA)**

Chap./ art. (1)	Libellé	Crédits ouverts (BP+DM+RAR N-1)	Réalizations Mandats émis	Restes à réaliser au 31/12 (3)	Crédits annulés (4)
204	Subventions d'équipement versées (2)	0,00	0,00	0,00	0,00

(1) Détailler les articles utilisés conformément au plan de comptes.

(2) Dépenses relatives au compte 204 sauf celles relatives au RMI et au RSA (voir état III-A1.2).

(3) Dépenses engagées non mandatées.

(4) Crédits annulés = Crédits ouverts – Réalisations – Restes à réaliser au 31/12.

III – VOTE	III
SECTION D'INVESTISSEMENT – DEPENSES FINANCIERES	A3

Dépenses financières

Chap./ art. (1)	Libellé	Crédits ouverts (BP+DM+RAR N-1)	Réalizations Mandats émis	Restes à réaliser au 31/12 (2)	Crédits annulés (3)
DEPENSES TOTALES		0,00	0,00	0,00	0,00
10	Dotations, fonds divers et réserves	0,00	0,00	0,00	0,00
13	Subventions d'investissement	0,00	0,00	0,00	0,00
16	Emprunts et dettes assimilées	0,00	0,00	0,00	0,00
18	Cpte de liaison : affectation (BA,régie)	0,00	0,00	0,00	0,00
26	Participations et créances rattachées	0,00	0,00	0,00	0,00
27	Autres immobilisations financières	0,00	0,00	0,00	0,00
020	Dépenses imprévues	0,00			

(1) Détailler les articles utilisés conformément au plan de comptes.

(2) Dépenses engagées non mandatées.

(3) Crédits annulés = Crédits ouverts – Réalisations – Restes à réaliser au 31/12.

III – VOTE	III
SECTION D'INVESTISSEMENT – RECETTES D'EQUIPEMENT	A4.1

RECETTES D'EQUIPEMENT – Détail des chapitres
 Financement des équipements départementaux et non départementaux (hors RMI et RSA)

Chap./art. (1)	Libellé	Crédits ouverts (BP+DM+RAR N-1)	Réalisations Titres émis	Restes à réaliser au 31/12 (3)	Crédits annulés (4)
TOTAL		37 237,70	0,00	0,00	37 237,70
13	Subventions d'investissement (sauf 138)	37 237,70	0,00	0,00	37 237,70
1313	Subv. transf. Départements	37 237,70	0,00	0,00	37 237,70
16	Emprunts et dettes assimilées (5)	0,00	0,00	0,00	0,00
20	Immobilisations incorporelles (2)	0,00	0,00	0,00	0,00
204	Subventions d'équipement versées (2)	0,00	0,00	0,00	0,00
21	Immobilisations corporelles (2)	0,00	0,00	0,00	0,00
22	Immobilisations reçues en affectation (2)	0,00	0,00	0,00	0,00
23	Immobilisations en cours (2)	0,00	0,00	0,00	0,00

(1) Détailler les articles utilisés conformément au plan de comptes.

(2) Exceptionnellement, les comptes 20, 204, 21, 22 et 23 sont en recettes réelles en cas de réduction ou d'annulation de mandats donnant lieu à reversement.

(3) Recettes justifiées non titrées.

(4) Crédits annulés = Crédits ouverts – Réalisations – Restes à réaliser au 31/12.

(5) Sauf 165, 166 et 16449.

III – VOTE	III
SECTION D'INVESTISSEMENT – RECETTES RMI/RSA	A4.2

RECETTES RMI

Chap./art. (1)	Libellé	Crédits ouverts (BP+DM+RAR N-1)	Réalizations Titres émis	Restes à réaliser au 31/12 (2)	Crédits annulés (3)
010	Revenu minimum d'insertion	0.00	0.00	0.00	0.00

(1) Détailler les articles utilisés conformément au plan de comptes.

(2) Recettes justifiées non titrées.

(3) Crédits annulés = Crédits ouverts – Réalisations – Restes à réaliser au 31/12.

RECETTES RSA

Chap./art. (1)	Libellé	Crédits ouverts (BP+DM+RAR N-1)	Réalizations Titres émis	Restes à réaliser au 31/12 (2)	Crédits annulés (3)
018	Revenu de solidarité active	0.00	0.00	0.00	0.00

(1) Détailler les articles utilisés conformément au plan de comptes.

(2) Recettes justifiées non titrées.

(3) Crédits annulés = Crédits ouverts – Réalisations – Restes à réaliser au 31/12.

III – VOTE	III
SECTION D'INVESTISSEMENT – RECETTES FINANCIERES	A4.3

Chap./ art. (1)	Libellé	Crédits ouverts (BP+DM+RAR N-1)	Réalisations Titres émis	Restes à réaliser au 31/12 (2)	Crédits annulés (3)
	TOTAL	0,00	7 044,24	0,00	-7 044,24
10	Dotations, fonds divers et réserves	0,00	7 044,24	0,00	-7 044,24
10222	FCTVA	0,00	7 044,24	0,00	-7 044,24
138	Autres subventions invest. non transf.	0,00	0,00	0,00	0,00
16	Emprunts et dettes assimilées	0,00	0,00	0,00	0,00
18	Cpte de liaison : affectation (BA,régie)	0,00	0,00	0,00	0,00
26	Participations et créances rattachées	0,00	0,00	0,00	0,00
27	Autres immobilisations financières	0,00	0,00	0,00	0,00
024	Produits des cessions d'immobilisations	0,00	0,00	0,00	0,00

(1) Détailler les articles utilisés conformément au plan de comptes.

(2) Recettes justifiées non titrées.

(3) Crédits annulés = Crédits ouverts – Réalisations – Restes à réaliser au 31/12.

III – VOTE	III
SECTION D'INVESTISSEMENT – OPERATIONS POUR LE COMPTE DE TIERS	A5

RECAPITULATIF DES OPERATIONS POUR LE COMPTE DE TIERS (1)

Chap.	Libellé	Éléments afférents à l'exercice				Cumul des réalisations (4)
		Crédits ouverts (BP+DM+RAR N-1)	Réalisations Mandats/Titres émis	Restes à réaliser au 31/12 (2)	Crédits annulés (3)	
	TOTAL DEPENSES (5) (6)	0,00	0,00	0,00	0,00	0,00
	TOTAL RECETTES (5) (6)	0,00	0,00	0,00	0,00	0,00

(1) Voir le détail des opérations pour compte de tiers en annexe en IV-B5.

(2) Dépenses engagées non mandatées ou recettes justifiées non titrées.

(3) Crédits annulés = Crédits ouverts – Réalisations – Restes à réaliser au 31/12. A la clôture de l'opération, les crédits ouverts non consommés sont automatiquement annulés. En cas de déficit, le solde s'obtient par l'inscription d'une recette à la rubrique « Financement par le département ».

(4) Ensemble des réalisations au 31/12.

(5) Les recettes sont égales aux dépenses de chaque opération sous mandat. Pour les opérations gérées sur plusieurs années, l'opération peut être déséquilibrée au titre d'un exercice. Toutefois cette opération doit être équilibrée à sa clôture.

(6) Présenter une ligne par opération pour compte de tiers.

III – VOTE	III
SECTION D'INVESTISSEMENT OPERATIONS D'ORDRE DE TRANSFERT ENTRE SECTIONS	A6

Chap./ art. (1)	Libellé	Crédits ouverts (BP+DM+RAR N-1)	Réalizations Mandats/Titres émis	Crédits annulés (3)
040	DEPENSES (2)	18 000,00	10 359,00	7 641,00
13913	Sub. transf cpte résult. Départements	18 000,00	10 359,00	7 641,00
040	RECETTES (2)	48 000,00	43 454,44	4 545,56
28051	Concessions et droits similaires	3 000,00	2 621,00	379,00
281313	Bâtiments sociaux et médico-sociaux	10 000,00	7 855,00	2 145,00
281351	Bâtiments publics	8 000,00	7 501,00	499,00
28157	Matériel et outillage techniques	15 000,00	14 651,71	348,29
28182	Matériel de transport	7 000,00	6 231,00	769,00
281838	Autre matériel informatique	1 000,00	524,00	476,00
281848	Autres matériels de bureau et mobiliers	4 000,00	4 070,73	-70,73

(1) Détailler les articles utilisés conformément au plan de comptes.

(2) DI 040 = RF 042 ; RI 040 = DF 042.

(3) Crédits annulés = Crédits ouverts – Réalisations.

III – VOTE	III
SECTION D'INVESTISSEMENT – OPERATIONS PATRIMONIALES	A7

Chap. / art. (1)	Libellé	Crédits ouverts (BP+DM+RAR N-1)	Réalizations Mandats/Titres émis	Crédits annulés (3)
041	DEPENSES (2)	0,00	0,00	0,00
041	RECETTES (2)	0,00	0,00	0,00

(1) Détailler les articles utilisés conformément au plan de comptes.

(2) Les dépenses sont égales aux recettes.

(3) Crédits annulés = Crédits ouverts – Réalisations.

III – VOTE	III
SECTION DE FONCTIONNEMENT – VUE D'ENSEMBLE	B

DEPENSES

Chap.	Libellé	Crédits ouverts (BP+DM+RAR N-1)	Crédits employés (ou restant à employer)			Crédits annulés (2)	Pour information dépenses gérées dans le cadre d'une AE	Pour information dépenses gérées hors AE
			Mandats émis	Charges rattachées	Restes à réaliser au 31/12 (1)			
DEPENSES DE L'EXERCICE(Détail en III-B1)		9 447 810,00	9 312 080,98	16 942,05	0,00	118 786,97	0,00	9 329 023,03
011	Charges à caractère général (4)	658 300,00	600 787,15	16 942,05	0,00	40 570,80	0,00	617 729,20
012	Charges de personnel et frais assimilés (4)	8 708 550,00	8 642 364,19	0,00	0,00	66 185,81		8 642 364,19
014	Atténuations de produits	0,00	0,00	0,00	0,00	0,00		0,00
015	Revenu minimum d'insertion	0,00	0,00	0,00	0,00	0,00	0,00	0,00
016	Allocation personnalisée d'autonomie	0,00	0,00	0,00	0,00	0,00	0,00	0,00
017	Revenu de solidarité active	0,00	0,00	0,00	0,00	0,00	0,00	0,00
65	Autres charges de gestion courante (sauf 6586) (4)	32 860,00	25 475,20	0,00	0,00	7 384,80	0,00	25 475,20
6586	Frais fonctionnement des groupes d'élus	0,00	0,00	0,00	0,00	0,00		0,00
66	Charges financières	0,00	0,00	0,00	0,00	0,00		0,00
67	Charges exceptionnelles (4)	0,00	0,00	0,00	0,00	0,00		0,00
68	Dotations amortissements et provisions (4)	0,00	0,00			0,00		0,00
022	Dépenses imprévues (3)	100,00						
023	Virement à la section d'investissement (3)	0,00						
042	Opérations ordre transf. entre sections	48 000,00	43 454,44			4 545,56		43 454,44
043	Opérations ordre intérieur de la section	0,00	0,00			0,00		0,00

Pour information :	0,00							
002 Déficit de fonctionnement reporté de N-1								

Total des dépenses de fonctionnement cumulées	9 447 810,00	9 312 080,98	16 942,05	0,00	118 786,97	0,00	9 329 023,03
--	---------------------	---------------------	------------------	-------------	-------------------	-------------	---------------------

(1) Dépenses engagées non mandatées.

(2) Crédits annulés = Crédits ouverts – Mandats émis – Charges rattachées – Restes à réaliser au 31/12.

(3) Pour mémoire, crédits ouverts au budget mais ne faisant pas l'objet d'émission de mandats (opérations sans réalisations).

(4) Hors dépenses imputées aux chapitres 015, 016 et 017.

III – VOTE	III
SECTION DE FONCTIONNEMENT – VUE D'ENSEMBLE	B

RECETTES						
Chap.	Libellé	Crédits ouverts (BP+DM+RAR N-1)	Recettes employées (ou restant à employer)			Crédits annulés (2)
			Titres émis	Produits rattachés	Restes à réaliser au 31/12 (1)	
RECETTES DE L'EXERCICE(Détail en III-B2)		9 447 810,00	9 329 023,03	0,00	0,00	118 786,97
70	Prod. services, domaine, ventes diverses	0,00	0,00	0,00	0,00	0,00
73	Impôts et taxes (sauf 731)	0,00	0,00	0,00	0,00	0,00
731	Impositions directes	0,00	0,00	0,00	0,00	0,00
74	Dotations, subventions et participations (3)	0,00	0,00	0,00	0,00	0,00
75	Autres produits de gestion courante (3)	9 133 810,00	9 015 462,67	0,00	0,00	118 347,33
013	Atténuations de charges (3)	296 000,00	303 130,36	0,00	0,00	-7 130,36
015	Revenu minimum d'insertion	0,00	0,00	0,00	0,00	0,00
016	Allocation personnalisée d'autonomie	0,00	0,00	0,00	0,00	0,00
017	Revenu de solidarité active	0,00	0,00	0,00	0,00	0,00
76	Produits financiers	0,00	0,00	0,00	0,00	0,00
77	Produits exceptionnels (3)	0,00	71,00	0,00	0,00	-71,00
78	Reprises amortissements et provisions (3)	0,00	0,00			0,00
042	Opérations ordre transf. entre sections	18 000,00	10 359,00			7 641,00
043	Opérations ordre intérieur de la section	0,00	0,00			0,00
Pour information :		0,00				
002 Excédent de fonctionnement reporté de N-1		0,00				
Total des recettes de fonctionnement cumulées		9 447 810,00	9 329 023,03	0,00	0,00	118 786,97

(1) Recettes justifiées non titrées.

(2) Crédits annulés = Crédits ouverts – Titres émis – Produits rattachés – Restes à réaliser au 31/12.

(3) Hors recettes imputées aux chapitres 015, 016 et 017.

III – VOTE	III
SECTION DE FONCTIONNEMENT - DEPENSES - DETAIL PAR ARTICLE	B1

OPERATIONS REELLES - GESTION DES SERVICES DEPARTEMENTAUX

Chap./ art. (1)	Libellé	Crédits ouverts (BP+DM+RAR N-1)	Crédits employés (ou restant à employer)			Crédits annulés (3)	Pour information	
			Mandats émis	Charges rattachées	Restes à réaliser au 31/12 (2)		Dépenses gérées dans le cadre d'une AE	Dépenses gérées hors AE
011	Charges à caractère général(4)	658 300,00	600 787,15	16 942,05	0,00	40 570,80	0,00	617 729,20
60611	Eau et assainissement	5 150,00	5 140,80	0,00	0,00	9,20		
60612	Energie - Electricité	35 700,00	28 111,60	7 482,99	0,00	105,41		
60623	Alimentation	96 300,00	93 603,22	2 507,92	0,00	188,86		
60631	Fournitures d'entretien	11 190,00	8 514,42	1 002,01	0,00	1 673,57		
60632	Fournitures de petit équipement	6 060,00	5 735,00	93,57	0,00	231,43		
60636	Vêtements de travail	8 200,00	7 650,35	524,28	0,00	25,37		
6064	Fournitures administratives	1 500,00	882,95	0,00	0,00	617,05		
60668	Autres produits pharmaceutiques	6 500,00	5 988,85	0,00	0,00	511,15		
6067	Fournitures scolaires	2 000,00	1 589,51	0,00	0,00	410,49		
6132	Locations immobilières	19 700,00	19 556,08	0,00	0,00	143,92		
61521	Entretien terrains	1 060,00	1 056,00	0,00	0,00	4,00		
615221	Entretien, réparations bâtiments publics	2 300,00	1 861,44	0,00	0,00	438,56		
61558	Entretien autres biens mobiliers	2 000,00	1 252,71	0,00	0,00	747,29		
6156	Maintenance	10 140,00	6 953,77	1 076,28	0,00	2 109,95		
6182	Documentation générale et technique	1 250,00	816,30	0,00	0,00	433,70		
6188	Autres frais divers	2 850,00	1 386,67	0,00	0,00	1 463,33		
6225	Indemnités aux comptable et régisseurs	140,00	140,00	0,00	0,00	0,00		
62261	Honoraires médicaux et paramédicaux	2 000,00	950,00	0,00	0,00	1 050,00		
62268	Autres honoraires, conseils	17 000,00	6 732,00	0,00	0,00	10 268,00		
6245	Transports de personnes extérieures	4 500,00	2 322,00	30,00	0,00	2 148,00		
6251	Voyages, déplacements et missions	386 510,00	370 868,32	0,00	0,00	15 641,68		
6262	Frais de télécommunications	900,00	175,46	0,00	0,00	724,54		
62871	Remb. frais à la collectivité de rattach	10 500,00	10 491,00	0,00	0,00	9,00		
62878	Remboursement de frais à des tiers	7 300,00	1 950,00	4 225,00	0,00	1 125,00		
6288	Autres services extérieurs	17 550,00	17 058,70	0,00	0,00	491,30		
012	Charges de personnel et frais assimilés (2) (4)	8 708 550,00	8 642 364,19	0,00	0,00	66 185,81		8 642 364,19
6331	Versement mobilité	14 541,61	12 871,21	0,00	0,00	1 670,40		
6332	Cotisations versées au F.N.A.L.	25 128,01	23 952,69	0,00	0,00	1 175,32		
6336	Cotisations CNFPT et CDGFPT	43 006,74	42 634,68	0,00	0,00	372,06		
64111	Rémunération principale titulaires	793 090,45	754 162,42	0,00	0,00	38 928,03		
64112	SFT, indemnité résidence	9 140,00	6 382,74	0,00	0,00	2 757,26		
64113	NBI	12 200,00	11 469,86	0,00	0,00	730,14		
64114	Personnel tit. Indemnité inflation	1 000,00	1 000,00	0,00	0,00	0,00		
64118	Autres indemnités titulaires	7 000,00	5 471,10	0,00	0,00	1 528,90		
64121	Rémunération principale	4 076 987,02	4 076 987,02	0,00	0,00	0,00		
64124	Assist. maternelles - Indemn. inflation	7 300,00	7 300,00	0,00	0,00	0,00		
64126	Indemnités de licenciement	68 500,00	68 418,28	0,00	0,00	81,72		
64128	Autres indemnités	1 257 698,92	1 257 698,92	0,00	0,00	0,00		
64131	Rémunérations non tit.	450 900,00	447 016,30	0,00	0,00	3 883,70		
64134	Personnel non tit. - Indemnité inflation	1 100,00	1 100,00	0,00	0,00	0,00		
64171	Apprentis - rémunérations	30 500,00	27 434,66	0,00	0,00	3 065,34		
64172	Apprentis - indemnité inflation	100,00	100,00	0,00	0,00	0,00		
6451	Cotisations à l'U.R.S.S.A.F.	1 267 328,19	1 261 774,91	0,00	0,00	5 553,28		
6453	Cotisations aux caisses de retraites	415 253,01	415 157,38	0,00	0,00	95,63		
6454	Cotisations aux A.S.S.E.D.I.C.	185 176,05	182 689,50	0,00	0,00	2 486,55		
6478	Autres charges sociales diverses	35 500,00	34 139,00	0,00	0,00	1 361,00		
6488	Autres charges	7 100,00	4 603,52	0,00	0,00	2 496,48		
014	Atténuations de produits	0,00	0,00	0,00	0,00	0,00		0,00
015	Revenu minimum d'insertion	0,00	0,00	0,00	0,00	0,00	0,00	0,00

DEPARTEMENT DE LA HAUTE-LOIRE - ACCUEIL PROTECTION ENFANCE - CA - 2022

Chap./ art. (1)	Libellé	Crédits ouverts (BP+DM+RAR N-1)	Crédits employés (ou restant à employer)			Crédits annulés (3)	Pour information	
			Mandats émis	Charges rattachées	Restes à réaliser au 31/12 (2)		Dépenses gérées dans le cadre d'une AE	Dépenses gérées hors AE
016	Allocation personnalisée d'autonomie	0,00	0,00	0,00	0,00	0,00	0,00	0,00
017	Revenu de solidarité active	0,00	0,00	0,00	0,00	0,00	0,00	0,00
65	Autres charges de gestion courante (sauf 6586) (4)	32 860,00	25 475,20	0,00	0,00	7 384,80	0,00	25 475,20
65111	Famille et enfance	17 000,00	11 615,14	0,00	0,00	5 384,86		
65211	Frais de scolarité	10 500,00	9 551,71	0,00	0,00	948,29		
65212	Frais périscolaires	5 000,00	3 978,10	0,00	0,00	1 021,90		
65818	Autres	350,00	325,90	0,00	0,00	24,10		
65888	Autres	10,00	4,35	0,00	0,00	5,65		
6586	Frais fonctionnement des groupes d'élus	0,00	0,00	0,00	0,00	0,00		0,00
TOTAL DES DEPENSES DE GESTION DES SERVICES (A)= (011+012+014+015+016+017+65+6586)		9 399 710,00	9 268 626,54	16 942,05	0,00	114 141,41	0,00	9 285 568,59

(1) Détailler les articles utilisés conformément au plan de comptes.

(2) Dépenses engagées non mandatées.

(3) Crédits annulés = Crédits ouverts – Mandats émis – Charges rattachées – Restes à réaliser au 31/12.

(4) Hors dépenses imputées aux chapitres 015, 016 et 017.

III – VOTE	III
SECTION DE FONCTIONNEMENT - DEPENSES - DETAIL PAR ARTICLE	B1

GESTION DES SERVICES DEPARTEMENTAUX – CHARGES FINANCIERES ET EXCEPTIONNELLES – OPERATIONS D'ORDRE

Chap./ art. (1)	Libellé	Crédits ouverts (BP+DM+RAR N-1)	Crédits employés (ou restant à employer)			Crédits annulés (3)	Pour information	
			Mandats émis	Charges rattachées	Restes à réaliser au 31/12 (2)		Crédits gérés dans le cadre d'une AE	Crédits gérés hors AE
66	Charges financières (B)	0,00	0,00	0,00	0,00	0,00		0,00
67	Charges exceptionnelles (C) (5)	0,00	0,00	0,00	0,00	0,00		0,00
68	Dotations amortissements et provisions (D) (5)	0,00	0,00			0,00		0,00
022	Dépenses imprévues (E)	100,00						
TOTAL DES DEPENSES REELLES = A+B+C+D+E		9 399 810,00	9 268 626,54	16 942,05	0,00	114 241,41	0,00	9 285 568,59

023	Virement à la section d'investissement	0,00						
042	Opérations ordre transf. entre sections (4)	48 000,00	43 454,44			4 545,56		43 454,44
6811	Dot. amort. et prov. Immos incorporelles	48 000,00	43 454,44			4 545,56		43 454,44
TOTAL DES DEPENSES D'ORDRE (= prélèvement issu de la section de fonctionnement au profit de la section d'investissement)		48 000,00	43 454,44			4 545,56		43 454,44

TOTAL DES DEPENSES DE FONCTIONNEMENT DE L'EXERCICE (= Total des opérations réelles et d'ordre)	9 447 810,00	9 312 080,98	16 942,05	0,00	118 786,97	0,00	9 329 023,03
---	---------------------	---------------------	------------------	-------------	-------------------	-------------	---------------------

Pour information D002 Déficit de fonctionnement reporté de N-1	0,00	0,00					
---	------	------	--	--	--	--	--

TOTAL DES DEPENSES DE FONCTIONNEMENT CUMULEES	9 447 810,00	9 312 080,98	16 942,05	0,00	118 786,97	0,00	9 329 023,03
--	---------------------	---------------------	------------------	-------------	-------------------	-------------	---------------------

- (1) Détailler les articles utilisés conformément au plan de comptes.
 (2) Dépenses engagées non mandatées.
 (3) Crédits annulés = Crédits ouverts – Mandats émis – Charges rattachées – Restes à réaliser au 31/12.
 (4) Cf. définitions du chapitre des opérations d'ordre, *DF 042 = RI 040*.
 (5) Hors dépenses imputées aux chapitres 015, 016 et 017.

Pour information : détail du calcul des ICNE au compte 66112 (6)

Montant des ICNE de l'exercice	0,00
- Montant des ICNE de l'exercice N-1	0,00
= Différence ICNE N – ICNE N-1	0,00

- (6) Si le montant des ICNE de l'exercice est inférieur au montant de l'exercice N-1, le montant du compte 66112 sera négatif.

III – VOTE	III
SECTION DE FONCTIONNEMENT – RECETTES - DETAIL PAR ARTICLE	B2

GESTION DES SERVICES DEPARTEMENTAUX

Chap/ art. (1)	Libellé	Crédits ouverts (BP+DM+RAR N-1)	Recettes employées (ou restant à employer)			Crédits annulés (3)
			Titres émis	Produits rattachés	Restes à réaliser au 31/12 (2)	
70	Prod. services, domaine, ventes diverses	0,00	0,00	0,00	0,00	0,00
73	Impôts et taxes (sauf 731)	0,00	0,00	0,00	0,00	0,00
731	Impositions directes	0,00	0,00	0,00	0,00	0,00
74	Dotations, subventions et participations(4)	0,00	0,00	0,00	0,00	0,00
75	Autres produits de gestion courante(4)	9 133 810,00	9 015 462,67	0,00	0,00	118 347,33
7511	Recouvrements sur département, autres CL	30 000,00	0,00	0,00	0,00	30 000,00
75822	Prise en charge déficit budget annexe	9 103 800,00	9 015 459,63	0,00	0,00	88 340,37
7588	Autres produits divers gestion courante	10,00	3,04	0,00	0,00	6,96
013	Atténuations de charges(4)	296 000,00	303 130,36	0,00	0,00	-7 130,36
6419	Remboursements rémunérations personnel	13 000,00	11 457,68	0,00	0,00	1 542,32
6459	Rembourst charges SS et prévoyance	283 000,00	291 672,68	0,00	0,00	-8 672,68
015	Revenu minimum d'insertion	0,00	0,00	0,00	0,00	0,00
016	Allocation personnalisée d'autonomie	0,00	0,00	0,00	0,00	0,00
017	Revenu de solidarité active	0,00	0,00	0,00	0,00	0,00
TOTAL GESTION DES SERVICES		9 429 810,00	9 318 593,03	0,00	0,00	111 216,97
(A) = (70 + 73 + 731 + 74 + 75 + 013 + 015 + 016 + 017)						

(1) Détailler les articles utilisés conformément au plan de comptes.

(2) Recettes justifiées non titrées.

(3) Crédits annulés = Crédits ouverts – Titres émis – Produits rattachés – Restes à réaliser au 31/12.

(4) Hors recettes imputées aux chapitres 015, 016 et 017.

Détail du calcul de la taxe départementale de publicité foncière pour les départements dits « surfiscalisés » (compte 7321) (5)

Montant brut	0,00
Compensation	0,00
Montant net	0,00

(5) Destiné à retracer le prélèvement de la part non départementale de la taxe.

III – VOTE	III
SECTION DE FONCTIONNEMENT – RECETTES - DETAIL PAR ARTICLE	B2

GESTION DES SERVICES DEPARTEMENTAUX – PRODUITS FINANCIERS ET EXCEPTIONNELS – OPERATIONS D'ORDRE

Chap/ art. (1)	Libellé	Crédits ouverts (BP+DM+RAR N-1)	Recettes employées (ou restant à employer)			Crédits annulés (3)
			Titres émis	Produits rattachés	Restes à réaliser au 31/12 (2)	
76	Produits financiers (B)	0,00	0,00	0,00	0,00	0,00
77	Produits exceptionnels (C) (5)	0,00	71,00	0,00	0,00	-71,00
773	Mandats annulés (exercices antérieurs)	0,00	65,00	0,00	0,00	-65,00
7788	Produits exceptionnels divers	0,00	6,00	0,00	0,00	-6,00
78	Reprises amortissements et provisions (D) (5)	0,00	0,00			0,00
TOTAL DES RECETTES REELLES = A+B+C+D		9 429 810,00	9 318 664,03	0,00	0,00	111 145,97

042	Opérations ordre transf. entre sections (4)	18 000,00	10 359,00			7 641,00
777	Quote-part subv invest transf cpte résul	18 000,00	10 359,00			7 641,00
TOTAL DES RECETTES D'ORDRE		18 000,00	10 359,00			7 641,00

TOTAL DES RECETTES DE FONCTIONNEMENT DE L'EXERCICE (= Total des opérations réelles et d'ordre)	9 447 810,00	9 329 023,03	0,00	0,00	118 786,97
---	---------------------	---------------------	-------------	-------------	-------------------

Pour information R002 Excédent de fonctionnement reporté de N-1	0,00	0,00			
--	-------------	-------------	--	--	--

TOTAL DES RECETTES DE FONCTIONNEMENT CUMULEES	9 447 810,00	9 329 023,03	0,00	0,00	118 786,97
--	---------------------	---------------------	-------------	-------------	-------------------

- (1) Détailler les articles utilisés conformément au plan de comptes.
 (2) Recettes justifiées non titrées.
 (3) Crédits annulés = Crédits ouverts – Titres émis – Produits rattachés – Restes à réaliser au 31/12.
 (4) Cf. définitions du chapitre des opérations d'ordre, *RF 042 = DI 040*.
 (5) Hors recettes imputées aux chapitres 015, 016 et 017.

Détail du calcul des ICNE au compte 7622 (6)

Montant des ICNE de l'exercice	0,00
- Montant des ICNE de l'exercice N-1	0,00
= Différence ICNE N – ICNE N-1	0,00

- (6) Si le montant des ICNE de l'exercice est inférieur au montant de l'exercice N-1, le montant du compte 7622 sera négatif.

IV – ANNEXES	IV
PRESENTATION CROISEE PAR FONCTION – VUE D'ENSEMBLE	A1

Libellé	01 Opérations non ventilables	0 Services généraux	1 Sécurité	2 Enseignement	3 Culture, jeunesse, sports	4 Prévention médico-sociale
---------	----------------------------------	------------------------	---------------	-------------------	--------------------------------	--------------------------------

INVESTISSEMENT						
REALISATIONS (de l'exercice + restes à réaliser N-1)						
Dépenses réelles	0	0	0	0	0	0
- Equipements départementaux	0	0	0	0	0	0
- Equipements non départementaux (c/204)	0	0	0	0	0	0
- Opérations financières	0	0	0	0	0	0
Dépenses d'ordre	10 359	0	0	0	0	0
Solde d'exécution reporté de N-1	0	0	0	0	0	0
Total dépenses	10 359	0	0	0	0	0
Total recettes	29 307	0	0	0	0	0
Solde d'investissement	18 948	0	0	0	0	0

RESTES A REALISER au 31/12/N						
Total RAR dépenses	0	0	0	0	0	0
Total RAR recettes	0	0	0	0	0	0
SOLDE RAR investissement	0	0	0	0	0	0

FONCTIONNEMENT						
REALISATIONS (de l'exercice + restes à réaliser N-1)						
Total dépenses	43 454	6 175	0	0	0	0
Total recettes	10 359	0	0	0	0	0
Solde de fonctionnement	-33 095	-6 175	0	0	0	0

RESTES A REALISER au 31/12/N						
Total RAR dépenses	0	0	0	0	0	0
Total RAR recettes	0	0	0	0	0	0
SOLDE RAR fonctionnement	0	0	0	0	0	0

IV – ANNEXES	IV
PRESENTATION CROISEE PAR FONCTION – VUE D'ENSEMBLE	A1

Libellé	5 Action sociale (hors RMI, RSA, APA)	5-4 Revenu minimum d'insertion	5-5 Personnes dépendantes (APA)	5-6 Revenu de solidarité active	6 Réseaux et infrastructures	7 Aménagement et environnement	8 Transports	9 Développement économique	TOTAL
---------	--	-----------------------------------	------------------------------------	------------------------------------	---------------------------------	-----------------------------------	-----------------	-------------------------------	-------

INVESTISSEMENT									
REALISATIONS (de l'exercice + restes à réaliser N-1)									
Dépenses réelles	32 699	0	0	0	0	0	0	0	32 699
- Equipements départementaux	32 699	0	0	0	0	0	0	0	32 699
- Equipements non départementaux (c/204)	0	0	0	0	0	0	0	0	0
- Opérations financières									
Dépenses d'ordre									10 359
Solde d'exécution reporté de N-1									0
Total dépenses	32 699	0	0	0	0	0	0	0	43 058
Total recettes	43 454	0	0	0	0	0	0	0	72 761
Solde d'investissement	10 756	0	0	0	0	0	0	0	29 703

RESTES A REALISER au 31/12/N									
Total RAR dépenses	0	0	0	0	0	0	0	0	0
Total RAR recettes	0	0	0	0	0	0	0	0	0
SOLDE RAR investissement	0	0	0	0	0	0	0	0	0

FONCTIONNEMENT									
REALISATIONS (de l'exercice + restes à réaliser N-1)									
Total dépenses	9 279 394	0	0	0	0	0	0	0	9 329 023
Total recettes	9 318 664	0	0	0	0	0	0	0	9 329 023
Solde de fonctionnement	39 270	0	0	0	0	0	0	0	0

RESTES A REALISER au 31/12/N									
Total RAR dépenses	0	0	0	0	0	0	0	0	0
Total RAR recettes	0	0	0	0	0	0	0	0	0
SOLDE RAR fonctionnement	0	0	0	0	0	0	0	0	0

IV – ANNEXES	IV
PRESENTATION CROISEE PAR FONCTION – VUE D'ENSEMBLE	A1

Art. (1)	Libellé	01 Opérations non ventilables	0 Services généraux	1 Sécurité	2 Enseignement	3 Culture, jeunesse, sports	4 Prévention médico-sociale
----------	---------	----------------------------------	------------------------	---------------	-------------------	--------------------------------	--------------------------------

INVESTISSEMENT							
DEPENSES							
Total dépenses d'investissement		10 359	0	0	0	0	0
Dépenses réelles		0	0	0	0	0	0
2157	Matériel et outillage technique	0	0	0	0	0	0
21848	Autres matériels de bureau et mobiliers	0	0	0	0	0	0
231313	Bâtiments sociaux et médico-sociaux	0	0	0	0	0	0
Dépenses d'ordre		10 359	0	0	0	0	0
Opérations d'ordre entre section		10 359	0	0	0	0	0
13913	Sub. transf. cpté résult. Départements	10 359	0	0	0	0	0
Opérations patrimoniales		0	0	0	0	0	0
001 Solde d'exécution reporté de N-1		0	0	0	0	0	0

RECETTES							
Total recettes d'investissement		29 307	0	0	0	0	0
Recettes réelles		7 044	0	0	0	0	0
10222	FCTVA	7 044	0	0	0	0	0
Recettes d'ordre		0	0	0	0	0	0
Opérations d'ordre entre section		0	0	0	0	0	0
28051	Concessions et droits similaires	0	0	0	0	0	0
281313	Bâtiments sociaux et médico-sociaux	0	0	0	0	0	0
281351	Bâtiments publics	0	0	0	0	0	0
28157	Matériel et outillage techniques	0	0	0	0	0	0
28182	Matériel de transport	0	0	0	0	0	0
281838	Autre matériel informatique	0	0	0	0	0	0
281848	Autres matériels de bureau et mobiliers	0	0	0	0	0	0
Opérations patrimoniales		0	0	0	0	0	0
001 Solde d'exécution reporté de N-1		22 262	0	0	0	0	0

FONCTIONNEMENT							
DEPENSES							
Total dépenses de fonctionnement		43 454	6 175	0	0	0	0
Dépenses réelles		0	6 175	0	0	0	0
60611	Eau et assainissement	0	0	0	0	0	0
60612	Energie - Electricité	0	0	0	0	0	0

Art. (1)	Libellé	01	0	1	2	3	4
		Opérations non ventilables	Services généraux	Sécurité	Enseignement	Culture, jeunesse, sports	Prévention médico-sociale
60623	Alimentation	0	0	0	0	0	0
60631	Fournitures d'entretien	0	0	0	0	0	0
60632	Fournitures de petit équipement	0	0	0	0	0	0
60636	Vêtements de travail	0	0	0	0	0	0
6064	Fournitures administratives	0	0	0	0	0	0
60668	Autres produits pharmaceutiques	0	0	0	0	0	0
6067	Fournitures scolaires	0	0	0	0	0	0
6132	Locations immobilières	0	0	0	0	0	0
61521	Entretien terrains	0	0	0	0	0	0
615221	Entretien, réparations bâtiments publics	0	0	0	0	0	0
61558	Entretien autres biens mobiliers	0	0	0	0	0	0
6156	Maintenance	0	0	0	0	0	0
6182	Documentation générale et technique	0	0	0	0	0	0
6188	Autres frais divers	0	0	0	0	0	0
6225	Indemnités aux comptable et régisseurs	0	0	0	0	0	0
62261	Honoraires médicaux et paramédicaux	0	0	0	0	0	0
62268	Autres honoraires, conseils	0	0	0	0	0	0
6245	Transports de personnes extérieures	0	0	0	0	0	0
6251	Voyages, déplacements et missions	0	0	0	0	0	0
6262	Frais de télécommunications	0	0	0	0	0	0
62871	Remb. frais à la collectivité de rattach	0	0	0	0	0	0
62878	Remboursement de frais à des tiers	0	6 175	0	0	0	0
6288	Autres services extérieurs	0	0	0	0	0	0
6331	Versement mobilité	0	0	0	0	0	0
6332	Cotisations versées au F.N.A.L.	0	0	0	0	0	0
6336	Cotisations CNFPT et CDGFPT	0	0	0	0	0	0
64111	Rémunération principale titulaires	0	0	0	0	0	0
64112	SFT, indemnité résidence	0	0	0	0	0	0
64113	NBI	0	0	0	0	0	0
64114	Personnel tit. Indemnité inflation	0	0	0	0	0	0
64118	Autres indemnités titulaires	0	0	0	0	0	0
64121	Rémunération principale	0	0	0	0	0	0
64124	Assist. maternelles - Indemn. inflation	0	0	0	0	0	0
64126	Indemnités de licenciement	0	0	0	0	0	0
64128	Autres indemnités	0	0	0	0	0	0
64131	Rémunérations non tit.	0	0	0	0	0	0
64134	Personnel non tit. - Indemnité inflation	0	0	0	0	0	0
64171	Apprentis - rémunérations	0	0	0	0	0	0
64172	Apprentis - indemnité inflation	0	0	0	0	0	0
6451	Cotisations à l'U.R.S.S.A.F.	0	0	0	0	0	0
6453	Cotisations aux caisses de retraites	0	0	0	0	0	0
6454	Cotisations aux A.S.S.E.D.I.C.	0	0	0	0	0	0
6478	Autres charges sociales diverses	0	0	0	0	0	0

Art. (1)	Libellé	01	0	1	2	3	4
		Opérations non ventilables	Services généraux	Sécurité	Enseignement	Culture, jeunesse, sports	Prévention médico-sociale
6488	Autres charges	0	0	0	0	0	0
65111	Famille et enfance	0	0	0	0	0	0
65211	Frais de scolarité	0	0	0	0	0	0
65212	Frais périscolaires	0	0	0	0	0	0
65818	Autres	0	0	0	0	0	0
65888	Autres	0	0	0	0	0	0
<i>Dépenses d'ordre</i>		43 454	0	0	0	0	0
<i>Opérations d'ordre entre section</i>		43 454	0	0	0	0	0
6811	<i>Dot. amort. et prov. Immos incorporelles</i>	43 454	0	0	0	0	0
<i>Opérations d'ordre à l'intérieur de la section</i>		0	0	0	0	0	0
002 Déficit de fonctionnement reporté de N-1		0	0	0	0	0	0

RECETTES							
Total recettes de fonctionnement		10 359	0	0	0	0	0
Recettes réelles		0	0	0	0	0	0
6419	Remboursements rémunérations personnel	0	0	0	0	0	0
6459	Rembours charges SS et prévoyance	0	0	0	0	0	0
75822	Prise en charge déficit budget annexe	0	0	0	0	0	0
7588	Autres produits divers gestion courante	0	0	0	0	0	0
773	Mandats annulés (exercices antérieurs)	0	0	0	0	0	0
7788	Produits exceptionnels divers	0	0	0	0	0	0
<i>Recettes d'ordre</i>		10 359	0	0	0	0	0
<i>Opérations d'ordre entre section</i>		10 359	0	0	0	0	0
777	<i>Quote-part subv invest transf cpte résul</i>	10 359	0	0	0	0	0
<i>Opérations d'ordre à l'intérieur de la section</i>		0	0	0	0	0	0
002 Excédent de fonctionnement reporté de N-1		0	0	0	0	0	0

(1) A détailler conformément au plan de comptes.

IV – ANNEXES	IV
PRESENTATION CROISEE PAR FONCTION – VUE D'ENSEMBLE	A1

Art. (1)	Libellé	5 Action sociale (hors RMI, RSA, APA)	5-4 Revenu minimum d'insertion	5-5 Personnes dépendantes (APA)	5-6 Revenu de solidarité active	6 Réseaux et infrastructures	7 Aménagement et environnement	8 Transports	9 Développement économique	TOTAL
----------	---------	---	--------------------------------------	---------------------------------------	---------------------------------------	------------------------------------	--------------------------------------	-----------------	----------------------------------	-------

INVESTISSEMENT										
DEPENSES										
Total dépenses d'investissement		32 699	0	0	0	0	0	0	0	43 058
Dépenses réelles		32 699	0	0	0	0	0	0	0	32 699
2157	Matériel et outillage technique	7 913	0	0	0	0	0	0	0	7 913
21848	Autres matériels de bureau et mobiliers	8 431	0	0	0	0	0	0	0	8 431
231313	Bâtiments sociaux et médico-sociaux	16 355	0	0	0	0	0	0	0	16 355
<i>Dépenses d'ordre</i>		0	0	0	0	0	0	0	0	10 359
<i>Opérations d'ordre entre section</i>		0	0	0	0	0	0	0	0	10 359
13913	<i>Sub. transf. cpte résult. Départements</i>	0	0	0	0	0	0	0	0	10 359
<i>Opérations patrimoniales</i>		0	0	0	0	0	0	0	0	0
001 Solde d'exécution reporté de N-1		0	0	0	0	0	0	0	0	0

RECETTES										
Total recettes d'investissement		43 454	0	0	0	0	0	0	0	72 761
Recettes réelles		0	0	0	0	0	0	0	0	7 044
10222	FCTVA	0	0	0	0	0	0	0	0	7 044
<i>Recettes d'ordre</i>		43 454	0	0	0	0	0	0	0	43 454
<i>Opérations d'ordre entre section</i>		43 454	0	0	0	0	0	0	0	43 454
28051	<i>Concessions et droits similaires</i>	2 621	0	0	0	0	0	0	0	2 621
281313	<i>Bâtiments sociaux et médico-sociaux</i>	7 855	0	0	0	0	0	0	0	7 855
281351	<i>Bâtiments publics</i>	7 501	0	0	0	0	0	0	0	7 501
28157	<i>Matériel et outillage techniques</i>	14 652	0	0	0	0	0	0	0	14 652
28182	<i>Matériel de transport</i>	6 231	0	0	0	0	0	0	0	6 231
281838	<i>Autre matériel informatique</i>	524	0	0	0	0	0	0	0	524
281848	<i>Autres matériels de bureau et mobiliers</i>	4 071	0	0	0	0	0	0	0	4 071
<i>Opérations patrimoniales</i>		0	0	0	0	0	0	0	0	0
001 Solde d'exécution reporté de N-1		0	0	0	0	0	0	0	0	22 262

FONCTIONNEMENT										
DEPENSES										
Total dépenses de fonctionnement		9 279 394	0	0	0	0	0	0	0	9 329 023
Dépenses réelles		9 279 394	0	0	0	0	0	0	0	9 285 569
60611	Eau et assainissement	5 141	0	0	0	0	0	0	0	5 141

Art. (1)	Libellé	5 Action sociale (hors RMI, RSA, APA)	5-4 Revenu minimum d'insertion	5-5 Personnes dépendantes (APA)	5-6 Revenu de solidarité active	6 Réseaux et infrastructures	7 Aménagement et environnement	8 Transports	9 Développement économique	TOTAL
60612	Energie - Electricité	35 595	0	0	0	0	0	0	0	35 595
60623	Alimentation	96 111	0	0	0	0	0	0	0	96 111
60631	Fournitures d'entretien	9 516	0	0	0	0	0	0	0	9 516
60632	Fournitures de petit équipement	5 829	0	0	0	0	0	0	0	5 829
60636	Vêtements de travail	8 175	0	0	0	0	0	0	0	8 175
6064	Fournitures administratives	883	0	0	0	0	0	0	0	883
60668	Autres produits pharmaceutiques	5 989	0	0	0	0	0	0	0	5 989
6067	Fournitures scolaires	1 590	0	0	0	0	0	0	0	1 590
6132	Locations immobilières	19 556	0	0	0	0	0	0	0	19 556
61521	Entretien terrains	1 056	0	0	0	0	0	0	0	1 056
615221	Entretien, réparations bâtiments publics	1 861	0	0	0	0	0	0	0	1 861
61558	Entretien autres biens mobiliers	1 253	0	0	0	0	0	0	0	1 253
6156	Maintenance	8 030	0	0	0	0	0	0	0	8 030
6182	Documentation générale et technique	816	0	0	0	0	0	0	0	816
6188	Autres frais divers	1 387	0	0	0	0	0	0	0	1 387
6225	Indemnités aux comptable et régisseurs	140	0	0	0	0	0	0	0	140
62261	Honoraires médicaux et paramédicaux	950	0	0	0	0	0	0	0	950
62268	Autres honoraires, conseils	6 732	0	0	0	0	0	0	0	6 732
6245	Transports de personnes extérieures	2 352	0	0	0	0	0	0	0	2 352
6251	Voyages, déplacements et missions	370 868	0	0	0	0	0	0	0	370 868
6262	Frais de télécommunications	175	0	0	0	0	0	0	0	175
62871	Remb. frais à la collectivité de rattach	10 491	0	0	0	0	0	0	0	10 491
62878	Remboursement de frais à des tiers	0	0	0	0	0	0	0	0	6 175
6288	Autres services extérieures	17 059	0	0	0	0	0	0	0	17 059
6331	Versement mobilité	12 871	0	0	0	0	0	0	0	12 871
6332	Cotisations versées au F.N.A.L.	23 953	0	0	0	0	0	0	0	23 953
6336	Cotisations CNFPT et CDGFPT	42 635	0	0	0	0	0	0	0	42 635
64111	Rémunération principale titulaires	754 162	0	0	0	0	0	0	0	754 162
64112	SFT, indemnité résidence	6 383	0	0	0	0	0	0	0	6 383
64113	NBI	11 470	0	0	0	0	0	0	0	11 470
64114	Personnel tit. Indemnité inflation	1 000	0	0	0	0	0	0	0	1 000
64118	Autres indemnités titulaires	5 471	0	0	0	0	0	0	0	5 471
64121	Rémunération principale	4 076 987	0	0	0	0	0	0	0	4 076 987
64124	Assist. maternelles - Indemn. inflation	7 300	0	0	0	0	0	0	0	7 300
64126	Indemnités de licenciement	68 418	0	0	0	0	0	0	0	68 418
64128	Autres indemnités	1 257 699	0	0	0	0	0	0	0	1 257 699
64131	Rémunérations non tit.	447 016	0	0	0	0	0	0	0	447 016
64134	Personnel non tit. - Indemnité inflation	1 100	0	0	0	0	0	0	0	1 100
64171	Apprentis - rémunérations	27 435	0	0	0	0	0	0	0	27 435
64172	Apprentis - indemnité inflation	100	0	0	0	0	0	0	0	100
6451	Cotisations à l'U.R.S.S.A.F.	1 261 775	0	0	0	0	0	0	0	1 261 775
6453	Cotisations aux caisses de retraites	415 157	0	0	0	0	0	0	0	415 157

Art. (1)	Libellé	5 Action sociale (hors RMI, RSA, APA)	5-4 Revenu minimum d'insertion	5-5 Personnes dépendantes (APA)	5-6 Revenu de solidarité active	6 Réseaux et infrastructures	7 Aménagement et environnement	8 Transports	9 Développement économique	TOTAL
6454	Cotisations aux A.S.S.E.D.I.C.	182 690	0	0	0	0	0	0	0	182 690
6478	Autres charges sociales diverses	34 139	0	0	0	0	0	0	0	34 139
6488	Autres charges	4 604	0	0	0	0	0	0	0	4 604
65111	Famille et enfance	11 615	0	0	0	0	0	0	0	11 615
65211	Frais de scolarité	9 552	0	0	0	0	0	0	0	9 552
65212	Frais périscolaires	3 978	0	0	0	0	0	0	0	3 978
65818	Autres	326	0	0	0	0	0	0	0	326
65888	Autres	4	0	0	0	0	0	0	0	4
<i>Dépenses d'ordre</i>		0	0	0	0	0	0	0	0	43 454
<i>Opérations d'ordre entre section</i>		0	0	0	0	0	0	0	0	43 454
6811	<i>Dot. amort. et prov. Immos incorporelles</i>	0	0	0	0	0	0	0	0	43 454
<i>Opérations d'ordre à l'intérieur de la section</i>		0	0	0	0	0	0	0	0	0
002 Déficit de fonctionnement reporté de N-1		0	0	0	0	0	0	0	0	0

RECETTES										
Total recettes de fonctionnement		9 318 664	0	0	0	0	0	0	0	9 329 023
<i>Recettes réelles</i>		9 318 664	0	0	0	0	0	0	0	9 318 664
6419	Remboursements rémunérations personnel	11 458	0	0	0	0	0	0	0	11 458
6459	Rembours charges SS et prévoyance	291 673	0	0	0	0	0	0	0	291 673
75822	Prise en charge déficit budget annexe	9 015 460	0	0	0	0	0	0	0	9 015 460
7588	Autres produits divers gestion courante	3	0	0	0	0	0	0	0	3
773	Mandats annulés (exercices antérieurs)	65	0	0	0	0	0	0	0	65
7788	Produits exceptionnels divers	6	0	0	0	0	0	0	0	6
<i>Recettes d'ordre</i>		0	0	0	0	0	0	0	0	10 359
<i>Opérations d'ordre entre section</i>		0	0	0	0	0	0	0	0	10 359
777	<i>Quote-part subv invest transf cpte résul</i>	0	0	0	0	0	0	0	0	10 359
<i>Opérations d'ordre à l'intérieur de la section</i>		0	0	0	0	0	0	0	0	0
002 Excédent de fonctionnement reporté de N-1		0	0	0	0	0	0	0	0	0

IV – ANNEXES	IV
PRESENTATION CROISEE PAR FONCTION – OPERATIONS NON VENTILEES	A1/01

SOUS-FONCTION 01 OPERATIONS NON-VENTILABLES (hors RAR et reports)

INVESTISSEMENT

Art. (1)	Libellé	Opérations non ventilables 01
DEPENSES		10 359,00
Dépenses réelles		0,00
Dépenses d'ordre		10 359,00
040	Opérations ordre transf. entre sections	10 359,00
13913	Sub. transf cpte résult. Départements	10 359,00
041	Opérations patrimoniales	0,00
RECETTES		7 044,24
Recettes réelles		7 044,24
10222	FCTVA	7 044,24
Recettes d'ordre		0,00
040	Opérations ordre transf. entre sections	0,00
041	Opérations patrimoniales	0,00

(1) A détailler conformément au plan de comptes.

FONCTIONNEMENT

Art. (1)	Libellé	Opérations non ventilables 01
DEPENSES		43 454,44
Dépenses réelles		0,00
Dépenses d'ordre		43 454,44
042	Opérations ordre transf. entre sections	43 454,44
6811	Dot. amort. et prov. Immos incorporelles	43 454,44
043	Opérations ordre intérieur de la section	0,00
RECETTES		10 359,00
Recettes réelles		0,00
Recettes d'ordre		10 359,00
042	Opérations ordre transf. entre sections	10 359,00
777	Quote-part subv invest transf cpte résult	10 359,00
043	Opérations ordre intérieur de la section	0,00

(1) A détailler conformément au plan de comptes.

IV – ANNEXES	IV
PRESENTATION CROISEE PAR FONCTION	A1/0

FONCTION 0 – Services généraux (hors RAR)

INVESTISSEMENT

Art. (1)	Libellé	02 Administration générale				04 Coop. décent., act° europ. et inter.		05 Plan de relance (crise sanitaire)	TOTAL DE LA FONCTION (hors 01)
		020 Administration générale collectivité		021 Assemblée locale	023 Information, communication, publicité	041 Subvention globale	048 Autres		
		0201 Admin. gén. collect. (pers. non vent.)	0202 Admin. gén. collect. (autres moy. gén.)						
	DEPENSES REELLES	0,00	0,00	0,00	0,00	0,00	0,00	0,00	
	Equipements départementaux	0,00	0,00	0,00	0,00	0,00	0,00	0,00	
	Equipements non départementaux (c/204)	0,00	0,00	0,00	0,00	0,00	0,00	0,00	
	RECETTES REELLES	0,00	0,00	0,00	0,00	0,00	0,00	0,00	

FONCTIONNEMENT

Art. (1)	Libellé	02 Administration générale				04 Coop. décent., act° europ. et inter.		05 Plan de relance (crise sanitaire)	TOTAL DE LA FONCTION (hors 01)
		020 Administration générale collectivité		021 Assemblée locale	023 Information, communication, publicité	041 Subvention globale	048 Autres		
		0201 Admin. gén. collect. (pers. non vent.)	0202 Admin. gén. collect. (autres moy. gén.)						
	DEPENSES REELLES	6 175,00	0,00	0,00	0,00	0,00	0,00	6 175,00	
62878	Remboursement de frais à des tiers	6 175,00	0,00	0,00	0,00	0,00	0,00	6 175,00	
	RECETTES REELLES	0,00	0,00	0,00	0,00	0,00	0,00	0,00	

(1) A détailler conformément au plan de comptes.

IV – ANNEXES	IV
PRESENTATION CROISEE PAR FONCTION	A1/5

FONCTION 5 – Action sociale (hors RMI, APA et RSA) (hors RAR)

INVESTISSEMENT

Art. (1)	Libellé	50 Services communs	51 Famille et enfance	52 Personnes handicapées
DEPENSES REELLES		0,00	32 698,62	0,00
Equipements départementaux		0,00	32 698,62	0,00
2157	Matériel et outillage technique	0,00	7 912,65	0,00
21848	Autres matériels de bureau et mobiliers	0,00	8 430,65	0,00
231313	Bâtiments sociaux et médico-sociaux	0,00	16 355,32	0,00
Equipements non départementaux (c/204)		0,00	0,00	0,00
RECETTES REELLES		0,00	0,00	0,00

FONCTIONNEMENT

Art. (1)	Libellé	50 Services communs	51 Famille et enfance	52 Personnes handicapées
DEPENSES REELLES		7 261 243,66	2 018 149,93	0,00
60611	Eau et assainissement	0,00	5 140,80	0,00
60612	Energie - Electricité	0,00	35 594,59	0,00
60623	Alimentation	0,00	96 111,14	0,00
60631	Fournitures d'entretien	0,00	9 516,43	0,00
60632	Fournitures de petit équipement	0,00	5 828,57	0,00
60636	Vêtements de travail	0,00	8 174,63	0,00
6064	Fournitures administratives	0,00	882,95	0,00
60668	Autres produits pharmaceutiques	0,00	5 988,85	0,00
6067	Fournitures scolaires	0,00	1 589,51	0,00
6132	Locations immobilières	0,00	19 556,08	0,00
61521	Entretien terrains	0,00	1 056,00	0,00
615221	Entretien, réparations bâtiments publics	0,00	1 861,44	0,00
61558	Entretien autres biens mobiliers	0,00	1 252,71	0,00
6156	Maintenance	0,00	8 030,05	0,00
6182	Documentation générale et technique	0,00	816,30	0,00
6188	Autres frais divers	0,00	1 386,67	0,00
6225	Indemnités aux comptable et régisseurs	0,00	140,00	0,00
62261	Honoraires médicaux et paramédicaux	0,00	950,00	0,00
62268	Autres honoraires, conseils	0,00	6 732,00	0,00
6245	Transports de personnes extérieures	0,00	2 352,00	0,00
6251	Voyages, déplacements et missions	363 277,16	7 591,16	0,00
6262	Frais de télécommunications	0,00	175,46	0,00
62871	Remb. frais à la collectivité de rattach	0,00	10 491,00	0,00
6288	Autres services extérieurs	0,00	17 058,70	0,00
6331	Versement mobilité	4 991,61	7 879,60	0,00
6332	Cotisations versées au F.N.A.L.	19 028,01	4 924,68	0,00
6336	Cotisations CNFPT et CDGFPT	41 726,74	907,94	0,00
64111	Rémunération principale titulaires	0,00	754 162,42	0,00
64112	SFT, indemnité résidence	0,00	6 382,74	0,00
64113	NBI	0,00	11 469,86	0,00
64114	Personnel tit. Indemnité inflation	0,00	1 000,00	0,00
64118	Autres indemnités titulaires	0,00	5 471,10	0,00
64121	Rémunération principale	4 076 987,02	0,00	0,00
64124	Assist. maternelles - Indemn. inflation	7 300,00	0,00	0,00
64126	Indemnités de licenciement	68 418,28	0,00	0,00
64128	Autres indemnités	1 257 698,92	0,00	0,00
64131	Rémunérations non tit.	0,00	447 016,30	0,00
64134	Personnel non tit. - Indemnité inflation	0,00	1 100,00	0,00
64171	Apprentis - rémunérations	0,00	27 434,66	0,00
64172	Apprentis - indemnité inflation	0,00	100,00	0,00
6451	Cotisations à l'U.R.S.S.A.F.	1 053 428,19	208 346,72	0,00
6453	Cotisations aux caisses de retraites	198 353,01	216 804,37	0,00
6454	Cotisations aux A.S.S.E.D.I.C.	165 230,37	17 459,13	0,00
6478	Autres charges sociales diverses	0,00	34 139,00	0,00

DEPARTEMENT DE LA HAUTE-LOIRE - ACCUEIL PROTECTION ENFANCE - CA - 2022

Art. (1)	Libellé	50 Services communs	51 Famille et enfance	52 Personnes handicapées
6488	Autres charges	0,00	4 603,52	0,00
65111	Famille et enfance	4 801,79	6 813,35	0,00
65211	Frais de scolarité	0,00	9 551,71	0,00
65212	Frais périscolaires	0,00	3 978,10	0,00
65818	Autres	0,00	325,90	0,00
65888	Autres	2,56	1,79	0,00
RECETTES REELLES		277 839,65	9 040 824,38	0,00
6419	Remboursements rémunérations personnel	1 854,11	9 603,57	0,00
6459	Remboursst charges SS et prévoyance	275 983,61	15 689,07	0,00
75822	Prise en charge déficit budget annexe	0,00	9 015 459,63	0,00
7588	Autres produits divers gestion courante	1,93	1,11	0,00
773	Mandats annulés (exercices antérieurs)	0,00	65,00	0,00
7788	Produits exceptionnels divers	0,00	6,00	0,00

(1) A détailler conformément au plan de comptes.

IV – ANNEXES	IV
PRESENTATION CROISEE PAR FONCTION	A/5

FONCTION 5 – Action sociale (hors RMI, APA et RSA)

INVESTISSEMENT

Art. (1)	Libellé	53 Personnes âgées			57 Plan de relance (crise sanitaire)	58 Autres interventions sociales	TOTAL DE LA FONCTION
		531 Forfait autonomie	532 Autres actions de prévention	538 Autres			
DEPENSES REELLES		0,00	0,00	0,00	0,00	0,00	32 698,62
Equipements départementaux		0,00	0,00	0,00	0,00	0,00	32 698,62
2157	Matériel et outillage technique	0,00	0,00	0,00	0,00	0,00	7 912,65
21848	Autres matériels de bureau et mobiliers	0,00	0,00	0,00	0,00	0,00	8 430,65
231313	Bâtiments sociaux et médico-sociaux	0,00	0,00	0,00	0,00	0,00	16 355,32
Equipements non départementaux (c/204)		0,00	0,00	0,00	0,00	0,00	0,00
RECETTES REELLES		0,00	0,00	0,00	0,00	0,00	0,00

FONCTIONNEMENT

Art. (1)	Libellé	53 Personnes âgées			57 Plan de relance (crise sanitaire)	58 Autres interventions sociales	TOTAL DE LA FONCTION
		531 Forfait autonomie	532 Autres actions de prévention	538 Autres			
DEPENSES REELLES		0,00	0,00	0,00	0,00	0,00	9 279 393,59
60611	Eau et assainissement	0,00	0,00	0,00	0,00	0,00	5 140,80
60612	Energie - Electricité	0,00	0,00	0,00	0,00	0,00	35 594,59
60623	Alimentation	0,00	0,00	0,00	0,00	0,00	96 111,14
60631	Fournitures d'entretien	0,00	0,00	0,00	0,00	0,00	9 516,43
60632	Fournitures de petit équipement	0,00	0,00	0,00	0,00	0,00	5 828,57
60636	Vêtements de travail	0,00	0,00	0,00	0,00	0,00	8 174,63
6064	Fournitures administratives	0,00	0,00	0,00	0,00	0,00	882,95
60668	Autres produits pharmaceutiques	0,00	0,00	0,00	0,00	0,00	5 988,85
6067	Fournitures scolaires	0,00	0,00	0,00	0,00	0,00	1 589,51
6132	Locations immobilières	0,00	0,00	0,00	0,00	0,00	19 556,08
61521	Entretien terrains	0,00	0,00	0,00	0,00	0,00	1 056,00
615221	Entretien, réparations bâtiments publics	0,00	0,00	0,00	0,00	0,00	1 861,44
61558	Entretien autres biens mobiliers	0,00	0,00	0,00	0,00	0,00	1 252,71
6156	Maintenance	0,00	0,00	0,00	0,00	0,00	8 030,05
6182	Documentation générale et technique	0,00	0,00	0,00	0,00	0,00	816,30
6188	Autres frais divers	0,00	0,00	0,00	0,00	0,00	1 386,67
6225	Indemnités aux comptable et régisseurs	0,00	0,00	0,00	0,00	0,00	140,00
62261	Honoraires médicaux et paramédicaux	0,00	0,00	0,00	0,00	0,00	950,00
62268	Autres honoraires, conseils	0,00	0,00	0,00	0,00	0,00	6 732,00
6245	Transports de personnes extérieures	0,00	0,00	0,00	0,00	0,00	2 352,00
6251	Voyages, déplacements et missions	0,00	0,00	0,00	0,00	0,00	370 868,32
6262	Frais de télécommunications	0,00	0,00	0,00	0,00	0,00	175,46
62871	Remb. frais à la collectivité de rattach	0,00	0,00	0,00	0,00	0,00	10 491,00
6288	Autres services extérieurs	0,00	0,00	0,00	0,00	0,00	17 058,70
6331	Versement mobilité	0,00	0,00	0,00	0,00	0,00	12 871,21
6332	Cotisations versées au F.N.A.L.	0,00	0,00	0,00	0,00	0,00	23 952,69
6336	Cotisations CNFPT et CDGFPT	0,00	0,00	0,00	0,00	0,00	42 634,68
64111	Rémunération principale titulaires	0,00	0,00	0,00	0,00	0,00	754 162,42
64112	SFT, indemnité résidence	0,00	0,00	0,00	0,00	0,00	6 382,74
64113	NBI	0,00	0,00	0,00	0,00	0,00	11 469,86
64114	Personnel tit. Indemnité inflation	0,00	0,00	0,00	0,00	0,00	1 000,00
64118	Autres indemnités titulaires	0,00	0,00	0,00	0,00	0,00	5 471,10
64121	Rémunération principale	0,00	0,00	0,00	0,00	0,00	4 076 987,02

DEPARTEMENT DE LA HAUTE-LOIRE - ACCUEIL PROTECTION ENFANCE - CA - 2022

Art. (1)	Libellé	53 Personnes âgées			57 Plan de relance (crise sanitaire)	58 Autres interventions sociales	TOTAL DE LA FONCTION
		531 Forfait autonomie	532 Autres actions de prévention	538 Autres			
64124	Assist. maternelles - Indemn. inflation	0,00	0,00	0,00	0,00	0,00	7 300,00
64126	Indemnités de licenciement	0,00	0,00	0,00	0,00	0,00	68 418,28
64128	Autres indemnités	0,00	0,00	0,00	0,00	0,00	1 257 698,92
64131	Rémunérations non tit.	0,00	0,00	0,00	0,00	0,00	447 016,30
64134	Personnel non tit. - Indemnité inflation	0,00	0,00	0,00	0,00	0,00	1 100,00
64171	Apprentis - rémunérations	0,00	0,00	0,00	0,00	0,00	27 434,66
64172	Apprentis - indemnité inflation	0,00	0,00	0,00	0,00	0,00	100,00
6451	Cotisations à l'U.R.S.S.A.F.	0,00	0,00	0,00	0,00	0,00	1 261 774,91
6453	Cotisations aux caisses de retraites	0,00	0,00	0,00	0,00	0,00	415 157,38
6454	Cotisations aux A.S.S.E.D.I.C.	0,00	0,00	0,00	0,00	0,00	182 689,50
6478	Autres charges sociales diverses	0,00	0,00	0,00	0,00	0,00	34 139,00
6488	Autres charges	0,00	0,00	0,00	0,00	0,00	4 603,52
65111	Famille et enfance	0,00	0,00	0,00	0,00	0,00	11 615,14
65211	Frais de scolarité	0,00	0,00	0,00	0,00	0,00	9 551,71
65212	Frais périscolaires	0,00	0,00	0,00	0,00	0,00	3 978,10
65818	Autres	0,00	0,00	0,00	0,00	0,00	325,90
65888	Autres	0,00	0,00	0,00	0,00	0,00	4,35
RECETTES REELLES		0,00	0,00	0,00	0,00	0,00	9 318 664,03
6419	Remboursements rémunérations personnel	0,00	0,00	0,00	0,00	0,00	11 457,68
6459	Rembourst charges SS et prévoyance	0,00	0,00	0,00	0,00	0,00	291 672,68
75822	Prise en charge déficit budget annexe	0,00	0,00	0,00	0,00	0,00	9 015 459,63
7588	Autres produits divers gestion courante	0,00	0,00	0,00	0,00	0,00	3,04
773	Mandats annulés (exercices antérieurs)	0,00	0,00	0,00	0,00	0,00	65,00
7788	Produits exceptionnels divers	0,00	0,00	0,00	0,00	0,00	6,00

IV – ANNEXES	IV
PRESENTATION CROISEE PAR FONCTION	A1/5-4

SOUS-FONCTION 5-4 – Revenu minimum d'insertion (hors RAR)

INVESTISSEMENT

Art. (1)	Libellé	541 Insertion sociale	542 Santé	543 Logement	544 Insertion professionnelle
	DEPENSES REELLES	0,00	0,00	0,00	0,00
	Equipements départementaux	0,00	0,00	0,00	0,00
	Equipements non départementaux (c/204)	0,00	0,00	0,00	0,00
	RECETTES REELLES	0,00	0,00	0,00	0,00

FONCTIONNEMENT

Art. (1)	Libellé	541 Insertion sociale	542 Santé	543 Logement	544 Insertion professionnelle
	DEPENSES REELLES	0,00	0,00	0,00	0,00
	RECETTES REELLES	0,00	0,00	0,00	0,00

(1) A détailler conformément au plan de comptes.

IV – ANNEXES	IV
PRESENTATION CROISEE PAR FONCTION	A1/5-4

SOUS-FONCTION 5-4 – Revenu minimum d'insertion

INVESTISSEMENT

Art. (1)	Libellé	545 Évaluation des dépenses engagées	546 Dépenses de structure	548 Autres dépenses au titre du RMI	TOTAL DE LA SOUS-FONCTION
	DEPENSES REELLES	0,00	0,00	0,00	0,00
	Equipements départementaux	0,00	0,00	0,00	0,00
	Equipements non départementaux (c/204)	0,00	0,00	0,00	0,00
	RECETTES REELLES	0,00	0,00	0,00	0,00

FONCTIONNEMENT

Art. (1)	Libellé	545 Évaluation des dépenses engagées	546 Dépenses de structure	547 Revenu minimum d'insertion - RMA		548 Autres dépenses au titre du RMI	TOTAL DE LA SOUS-FONCTION
				5471 Revenu minimum d'insertion - Allocations	5472 Revenu minimum d'activité		
	DEPENSES REELLES	0,00	0,00	0,00	0,00	0,00	0,00
	RECETTES REELLES	0,00	0,00	0,00	0,00	0,00	0,00

IV – ANNEXES	IV
PRESENTATION CROISEE PAR FONCTION	A1/5-5

SOUS-FONCTION 5-5 – Personnes dépendantes (APA) (hors RAR)

FONCTIONNEMENT

Art. (1)	Libellé	550 Services communs	551 APA à domicile	552 APA versée au bénéficiaire en établisst	553 APA versée à l'établissement	TOTAL DE LA SOUS-FONCTION
	DEPENSES REELLES	0,00	0,00	0,00	0,00	0,00
	RECETTES REELLES	0,00	0,00	0,00	0,00	0,00

(1) A détailler conformément au plan de comptes.

IV – ANNEXES	IV
PRESENTATION CROISEE PAR FONCTION	A1/5-6

SOUS-FONCTION 5-6 – Revenu de solidarité active (hors RAR)

INVESTISSEMENT

Art. (1)	Libellé	561 Insertion sociale	562 Santé	563 Logement	564 Insertion professionnelle
	DEPENSES REELLES	0,00	0,00	0,00	0,00
	Equipements départementaux	0,00	0,00	0,00	0,00
	Equipements non départementaux (c/204)	0,00	0,00	0,00	0,00
	RECETTES REELLES	0,00	0,00	0,00	0,00

FONCTIONNEMENT

Art. (1)	Libellé	561 Insertion sociale	562 Santé	563 Logement	564 Insertion professionnelle
	DEPENSES REELLES	0,00	0,00	0,00	0,00
	RECETTES REELLES	0,00	0,00	0,00	0,00

(1) A détailler conformément au plan de comptes.

IV – ANNEXES	IV
PRESENTATION CROISEE PAR FONCTION	A1/5-6

SOUS-FONCTION 5-6 – Revenu de solidarité active

INVESTISSEMENT

Art. (1)	Libellé	565 Evaluation des dépenses engagées	566 Dépenses de structure	568 Autres dépenses au titre du RSA	TOTAL DE LA SOUS-FONCTION
	DEPENSES REELLES	0,00	0,00	0,00	0,00
	Equipements départementaux	0,00	0,00	0,00	0,00
	Equipements non départementaux (c/204)	0,00	0,00	0,00	0,00
	RECETTES REELLES	0,00	0,00	0,00	0,00

FONCTIONNEMENT

Art. (1)	Libellé	565 Evaluation des dépenses engagées	566 Dépenses de structure	567 Allocations RSA	568 Autres dépenses au titre du RSA	TOTAL DE LA SOUS-FONCTION
	DEPENSES REELLES	0,00	0,00	0,00	0,00	0,00
	RECETTES REELLES	0,00	0,00	0,00	0,00	0,00

IV – ANNEXES	IV
ELEMENTS DU BILAN EQUILIBRE DES OPERATIONS FINANCIERES – DEPENSES	B7.1

DEPENSES A COUVRIR PAR DES RESSOURCES PROPRES

Art. (1)	Libellé (1)	Crédits de l'exercice (BP + BS + DM + RAR N-1)	Réalizations
DEPENSES TOTALES A COUVRIR PAR DES RESSOURCES PROPRES =A + B		18 000,00	I 10 359,00
16 Emprunts et dettes assimilées (A)		0,00	0,00
1631	Emprunts obligataires	0,00	0,00
1641	Emprunts en euros	0,00	0,00
1643	Emprunts en devises	0,00	0,00
16441	Opérations afférentes à l'emprunt	0,00	0,00
1671	Avances consolidées du Trésor	0,00	0,00
1672	Emprunts sur comptes spéciaux du Trésor	0,00	0,00
1678	Autres emprunts et dettes	0,00	0,00
1681 (2)	Autres emprunts	0,00	0,00
1682	Bons à moyen terme négociables	0,00	0,00
1687	Autres dettes	0,00	0,00
Dépenses et transferts à déduire des ressources propres (B)		18 000,00	10 359,00
10...	<i>Reprise de dotations, fonds divers et réserves</i>		
10...	Reversement de dotations, fonds divers et réserves		
139	<i>Subv. invest. transférées cpte résultat</i>	18 000,00	10 359,00
020	Dépenses imprévues	0,00	0,00

	Op. de l'exercice I	Restes à réaliser en dépenses au 31/12	Solde d'exécution D001 de l'exercice précédent (N-1)	TOTAL II
Dépenses à couvrir par des ressources propres	10 359,00	0,00	0,00	10 359,00

(1) Détailler les chapitres budgétaires par article conformément au plan de comptes.

(2) Y compris les avances remboursables consenties au titre de l'article 25 de la loi n°2020-935 du 30 juillet 2020 de finances rectificative pour 2020, portant attribution des avances remboursables sur les recettes fiscales prévues aux articles 1594 A et 1595 du code général des impôts.

IV – ANNEXES	IV
ELEMENTS DU BILAN EQUILIBRE DES OPERATIONS FINANCIERES – RECETTES	B7.2

RESSOURCES PROPRES

Art. (1)	Libellé (1)	Crédits de l'exercice (BP + BS + DM + RAR N-1)	Réalizations
RECETTES (RESSOURCES PROPRES) = a + b		48 000,00	III 50 498,68
Ressources propres externes de l'année (a)		0,00	7 044,24
10222	FCTVA	0,00	7 044,24
10228	Autres fonds	0,00	0,00
138	Autres subventions invest. non transf.	0,00	0,00
26...	Participations et créances rattachées		
27...	Autres immobilisations financières		
Ressources propres internes de l'année (b)		48 000,00	43 454,44
169	Primes de remboursement des obligations	0,00	0,00
26...	Participations et créances rattachées		
27...	Autres immobilisations financières		
28...	Amortissement des immobilisations		
28051	Concessions et droits similaires	3 000,00	2 621,00
281313	Bâtiments sociaux et médico-sociaux	10 000,00	7 855,00
281351	Bâtiments publics	8 000,00	7 501,00
28157	Matériel et outillage techniques	15 000,00	14 651,71
28182	Matériel de transport	7 000,00	6 231,00
281838	Autre matériel informatique	1 000,00	524,00
281848	Autres matériels de bureau et mobiliers	4 000,00	4 070,73
481...	Charges à rép. sur plusieurs exercices		
024	Produits des cessions d'immobilisations	0,00	0,00
021	Virement de la section de fonctionnement	0,00	0,00

	Opérations de l'exercice III	Restes à réaliser en recettes au 31/12	Solde d'exécution R001 de l'exercice précédent	Affectation R1068 de l'exercice précédent	TOTAL IV
Total ressources propres disponibles	50 498,68	0,00	22 262,30	0,00	72 760,98

	Montant
Dépenses à couvrir par des ressources propres	II 10 359,00
Ressources propres disponibles	IV 72 760,98
Solde	V = IV – II (2) 62 401,98

(1) Les comptes 169, 26, 27, 28 et 481 sont à détailler conformément au plan de comptes.

(2) Indiquer le signe algébrique.

IV – ANNEXES	IV
ELEMENTS DU BILAN – VARIATION DU PATRIMOINE (article R. 3313-7 du CGCT) – ENTREES	B9.1

ETAT DES ENTREES D'IMMOBILISATIONS (article R. 3313-7 du CGCT)

Modalité et date d'acquisition	Désignation du bien	N°d'inventaire	Valeur d'acquisition (coût historique)	Cumul des amortissements au 31/12/N	Durée d'amortissement en années (1)
TOTAL GENERAL			0,00	0,00	
Acquisitions à titre onéreux			0,00	0,00	
Acquisitions à titre gratuit			0,00	0,00	
Mise à disposition			0,00	0,00	
Affectation			0,00	0,00	
Mises en concession ou affermage			0,00	0,00	
Divers			0,00	0,00	

(1) Si le bien acquis est amortissable, indiquer la durée d'amortissement.

IV – ANNEXES	IV
ELEMENTS DU BILAN – VARIATION DU PATRIMOINE (article R. 3313-7 du CGCT) – SORTIES	B9.2

ETAT DES SORTIES DES BIENS D'IMMOBILISATIONS (article R. 3313-7 du CGCT)

Modalités et date de sortie (1)	Désignation du bien	Date d'entrée	Valeur d'acquisition (coût historique)	Durée amortissement en années	Cumul amortissements antérieurs à l'exercice	VNC le jour de la cession	Prix de cession	Plus ou moins values (2)	VNC au 31/12 de l'exercice pour les cessions partielles (3)
TOTAL GENERAL							0,00	0,00	
Cessions à titre onéreux							0,00	0,00	
Cessions à titre gratuit							0,00	0,00	
Mise à disposition							0,00	0,00	
Affectation							0,00	0,00	
Mises en concession ou affermage							0,00	0,00	
Mise à la réforme							0,00	0,00	
Divers							0,00	0,00	

(1) Afficher une ligne par cession, qu'elle soit totale ou partielle.

(2) Plus ou moins value = prix de cession - VNC (valeur nette comptable) le jour de la cession.

(3) La VNC au 31/12 est différente de 0 s'il s'agit de cessions partielles.

IV – ANNEXES	IV
ELEMENTS DU BILAN – ETAT DES OPERATIONS LIEES AUX CESSIONS	B9.3

Pour mémoire

Crédits ouverts (BP + DM)

Chapitre 024	Produits des cessions d'immobilisations	0,00
--------------	---	------

Produit des cessions

Réalisations

Compte 775	Produits des cessions d'immobilisations	0,00
Compte 675	Valeurs comptables des immobilisations cédées	0,00

IV – ANNEXES	IV
AUTRES ELEMENTS D'INFORMATIONS – ETAT DU PERSONNEL AU 31/12/N	D1.1

D1.1 – ETAT DU PERSONNEL AU 31/12/N

GRADES OU EMPLOIS (1)	CATEGORIES (2)	EMPLOIS BUDGETAIRES (3)			EFFECTIFS POURVUS SUR EMPLOIS BUDGETAIRES EN ETPT (4)		
		EMPLOIS PERMANENTS À TEMPS COMPLET	EMPLOIS PERMANENTS À TEMPS NON COMPLET	TOTAL	AGENTS TITULAIRES	AGENTS NON TITULAIRES	TOTAL
EMPLOIS FONCTIONNELS (a)		0,00	0,00	0,00	0,00	0,00	0,00
Directeur général des services		0,00	0,00	0,00	0,00	0,00	0,00
Directeur général adjoint des services		0,00	0,00	0,00	0,00	0,00	0,00
Directeur général des services techniques		0,00	0,00	0,00	0,00	0,00	0,00
Emplois créés au titre de l'article 6-1 de la loi n° 84-53		0,00	0,00	0,00	0,00	0,00	0,00
FILIERE ADMINISTRATIVE (b)		1,00	0,00	1,00	1,00	0,00	1,00
Adjoint administratif principal de 2ème classe	C	1,00	0,00	1,00	1,00	0,00	1,00
FILIERE TECHNIQUE (c)		0,00	0,00	0,00	0,00	0,00	0,00
FILIERE SOCIALE (d)		0,00	0,00	0,00	0,00	0,00	0,00
FILIERE MEDICO-SOCIALE(e)		0,00	0,00	0,00	0,00	0,00	0,00
FILIERE MEDICO-TECHNIQUE (f)		0,00	0,00	0,00	0,00	0,00	0,00
FILIERE SPORTIVE (g)		0,00	0,00	0,00	0,00	0,00	0,00
FILIERE CULTURELLE (h)		0,00	0,00	0,00	0,00	0,00	0,00
FILIERE ANIMATION (i)		0,00	0,00	0,00	0,00	0,00	0,00
FILIERE POLICE (j)		0,00	0,00	0,00	0,00	0,00	0,00
EMPLOIS NON CITES (k) (5)		27,00	0,90	27,90	17,09	7,77	24,86
FPH Agents services hospitaliers classe normale	C	4,00	0,40	4,40	2,90	0,81	3,71
FPH Agents services hospitaliers classe supérieur	C	1,00	0,00	1,00	1,00	0,00	1,00
FPH Cadre socio-éduc cl except	A	1,00	0,00	1,00	0,00	1,00	1,00
FPH Psychologue Classe Normale	A	0,00	0,50	0,50	0,00	0,50	0,50
FPH assistant SE 1er grade	A	14,00	0,00	14,00	8,42	4,23	12,65
FPH assistant SE 2ème grade	A	2,00	0,00	2,00	1,97	0,00	1,97
FPH moniteur éducateur	B	1,00	0,00	1,00	0,00	0,25	0,25
FPH ouvrier principal 1ère classe	C	2,00	0,00	2,00	2,00	0,00	2,00
FPH éducateur JE 1er grade	A	1,00	0,00	1,00	0,00	0,98	0,98
FPH éducateur JE 2ème grade	A	1,00	0,00	1,00	0,80	0,00	0,80
TOTAL GENERAL (b + c + d + e + f + g + h + i + j + k)		28,00	0,90	28,90	18,09	7,77	25,86

(1) Les grades ou emplois sont désignés conformément à la circulaire n° NOR : INTB9500102C du 23 mars 1995. Les emplois fonctionnels sont également comptabilisés dans leur filière d'origine.

(2) Catégories : A, B ou C.

(3) Emplois budgétaires créés par l'assemblée délibérante. Les emplois permanents à temps complet sont comptabilisés pour une unité, les emplois à temps non complet sont comptabilisés à hauteur de la quotité de travail prévue par la délibération créant l'emploi.

(4) Equivalent temps plein annuel travaillé (ETPT). Le décompte est proportionnel à l'activité des agents, mesurée par leur quotité de temps de travail et par leur période d'activité sur l'année :

ETPT = Effectifs physiques * quotité de temps de travail * période d'activité dans l'année

Exemple : un agent à temps plein (quotité de travail = 100 %) présent toute l'année correspond à 1 ETPT ; un agent à temps partiel, à 80 % (quotité de travail = 80 %) présent toute l'année correspond à 0,8 ETPT ; un agent à temps partiel, à 80 % (quotité de travail = 80 %) présent la moitié de l'année (ex : CDD de 6 mois, recrutement à mi-année) correspond à 0,4 ETPT (0,8 * 6 / 12).

(5) Par exemple : emplois dont les missions ne correspondent pas à un cadre d'emploi existant, « emplois spécifiques » régis par l'article 139 ter de la loi n° 84-53 du 26 janvier 1984 etc.

IV – ANNEXES	IV
AUTRES ELEMENTS D'INFORMATIONS – ETAT DU PERSONNEL AU 31/12/N	D1.1

D1.1 – ETAT DU PERSONNEL AU 31/12/N (suite)

AGENTS NON TITULAIRES EN FONCTION AU 31/12/N	CATEGORIES (1)	SECTEUR (2)	REMUNERATION (3)		CONTRAT	
			Indice (8)	Euros	Fondement du contrat (4)	Nature du contrat (5)
Agents occupant un emploi permanent (6)				0,00		
FPH Agents services hospitaliers classe normale	C	OTR	367	0,00	3-1	CDD
FPH Agents services hospitaliers classe normale	C	OTR	367	0,00	3-2	CDD
FPH Cadre socio-éduc cl except	A	OTR	883	0,00	3-2	CDD
FPH Psychologue Classe Normale	A	OTR	471	0,00	A Avenant contrat CDI	CDI
FPH assistant SE 1er grade	A	OTR	444	0,00	3-1	CDD
FPH assistant SE 1er grade	A	OTR	478	0,00	3-3-2°	CDD
FPH assistant SE 1er grade	A	OTR	444	0,00	3-1	CDD
FPH assistant SE 1er grade	A	OTR	444	0,00	3-1	CDD
FPH assistant SE 1er grade	A	OTR	444	0,00	3-2	CDD
FPH moniteur éducateur	B	OTR	389	0,00	3-1	CDD
FPH éducateur JE 1er grade	A	OTR	444	0,00	3-1	CDD
Agents occupant un emploi non permanent (7)				0,00		
FPH assistant SE 1er grade	A	OTR	444	0,00	3-a°	CDD
FPH assistant SE 1er grade	A	OTR	444	0,00	3-a°	CDD
FPH moniteur éducateur	B	OTR	389	0,00	3-a°	CDD
FPH moniteur éducateur	B	OTR	389	0,00	3-a°	CDD
TOTAL GENERAL				0,00		

(1) CATEGORIES: A, B et C.

(2) SECTEUR ADM : Administratif.
 TECH : Technique.
 URB : Urbanisme (dont aménagement urbain).
 S : Social.
 MS : Médico-social.
 MT : Médico-technique.
 SF : Sportif.
 CULT : Culturel.
 ANIM : Animation.
 PM : Police.
 OTR : Missions non rattachables à une filière.

(3) REMUNERATION : Référence à un indice brut (indiquer le niveau de l'indice brut) de la fonction publique ou en euros annuels bruts (indiquer l'ensemble des éléments de la rémunération brute annuelle).

(4) CONTRAT : Motif du contrat (loi du 26 janvier 1984 modifiée) :
 3-a° : article 3, 1er alinéa : accroissement temporaire d'activité.
 3-b : article 3, 2ème alinéa : accroissement saisonnier d'activité.
 3-1 : remplacement d'un fonctionnaire autorisé à servir à temps partiel ou indisponible (maladie, maternité...).
 3-2 : vacance temporaire d'un emploi.
 3-3-1° : absence de cadre d'emplois de fonctionnaires susceptibles d'assurer les fonctions correspondantes.
 3-3-2° : emplois du niveau de la catégorie A lorsque les besoins des services ou la nature des fonctions le justifient.
 3-3-3° : emplois de secrétaire de mairie des communes de moins de 1 000 habitants et de secrétaire des groupements composés de communes dont la population moyenne est inférieure à ce seuil.
 3-3-4° : emplois à temps non complet des communes de moins de 1 000 habitants et des groupements composés de communes dont la population moyenne est inférieure à ce seuil, lorsque la quotité de temps de travail est inférieure à 50 %.
 3-3-5° : emplois des communes de moins de 2 000 habitants et des groupements de communes de moins de 10 000 habitants dont la création ou la suppression dépend de la décision d'une autorité qui s'impose à la collectivité ou à l'établissement en matière de création, de changement de périmètre ou de suppression d'un service public.
 3-4 : article 21 de la loi n° 2012-347 : contrat à durée indéterminée obligatoirement proposée à un agent contractuel.
 38 : article 38 travailleurs handicapés catégorie C.
 47 : article 47 recrutements directs sur emplois fonctionnels
 110 : article 110 collaborateurs de groupes de cabinets.
 110-1 : collaborateurs de groupes d'élus.
 A : autres (préciser).

(5) Indiquer si l'agent contractuel est titulaire d'un contrat à durée déterminée (CDD) ou d'un contrat à durée indéterminée (CDI). Les contrats particuliers devront être labellisés « A / autres » et feront l'objet d'une précision (ex : « contrats aidés »).

(6) Occupent un emploi permanent de la fonction publique territoriale, les agents non titulaires recrutés sur le fondement des articles 3-1, 3-2, 3-3, 38 et 47 de la loi n° 84-53 du 26 janvier 1984, ainsi que les agents qui sont titulaires d'un contrat à durée indéterminée pris sur le fondement de l'article 21 de la loi n° 2012-347.

(7) Occupent un emploi non permanent de la fonction publique territoriale, les agents non titulaires recrutés sur le fondement des articles 3, 110 et 110-1.

(8) Si un contrat fixe comme référence de rémunération un traitement hors échelle, il convient de mentionner le chevron conformément à l'article 6 décret 85-1148 du 20 octobre 1985.

IV – ANNEXES	IV
AUTRES ELEMENTS D'INFORMATION – PRESENTATION AGREGÉE DU BUDGET PRINCIPAL ET DES BUDGETS ANNEXES	D4

1 – BUDGET PRINCIPAL

SECTION	Crédits ouverts (BP+DM+RAR N-1)	Réalisations - mandats ou titres (1)	Restes à réaliser au 31/12/N	Crédits annulés
INVESTISSEMENT				
DEPENSES	113 792 103,52	69 165 411,67	0,00	44 626 691,85
RECETTES	113 792 103,52	78 192 151,64	0,00	35 599 951,88
FONCTIONNEMENT				
DEPENSES	290 840 023,21	256 398 874,46	0,00	34 441 148,75
RECETTES	290 840 023,21	281 921 205,96	0,00	8 918 817,25

(1) Y compris les rattachements.

2 – BUDGETS ANNEXES (autant de tableaux que de budget)

BUDGET ACCUEIL PROTECTION ENFANCE/ n° SIRET :22430001200107				
SECTION	Crédits ouverts (BP+DM+RAR N-1)	Réalisations - mandats ou titres (1)	Restes à réaliser au 31/12/N	Crédits annulés
INVESTISSEMENT				
DEPENSES	107 500,00	43 057,62	0,00	64 442,38
RECETTES	107 500,00	50 498,68	0,00	57 001,32
FONCTIONNEMENT				
DEPENSES	9 447 810,00	9 329 023,03	0,00	118 786,97
RECETTES	9 447 810,00	9 329 023,03	0,00	118 786,97

BUDGET HAUTE LOIRE INGENIERIE/ n° SIRET :22430001200115				
SECTION	Crédits ouverts (BP+DM+RAR N-1)	Réalisations - mandats ou titres (1)	Restes à réaliser au 31/12/N	Crédits annulés
INVESTISSEMENT				
DEPENSES	99 600,00	96 974,53	0,00	2 625,47
RECETTES	99 600,00	59 602,78	0,00	39 997,22
FONCTIONNEMENT				
DEPENSES	1 092 010,00	1 019 960,26	0,00	72 049,74
RECETTES	1 092 010,00	1 162 111,99	0,00	-70 101,99

BUDGET TVA IMMOBILIERE SAUVAGE/ n° SIRET :22430001200131				
SECTION	Crédits ouverts (BP+DM+RAR N-1)	Réalisations - mandats ou titres (1)	Restes à réaliser au 31/12/N	Crédits annulés
INVESTISSEMENT				
DEPENSES	188 387,45	120 786,28	0,00	67 601,17
RECETTES	188 387,45	151 177,20	0,00	37 210,25
FONCTIONNEMENT				
DEPENSES	122 500,00	113 891,47	0,00	8 608,53
RECETTES	122 500,00	113 891,47	0,00	8 608,53

BUDGET TVA IMMOBILIERE VILLAGE DE VACANCES ESTABLES/ n° SIRET :22430001200149				
SECTION	Crédits ouverts (BP+DM+RAR N-1)	Réalisations - mandats ou titres (1)	Restes à réaliser au 31/12/N	Crédits annulés
INVESTISSEMENT				
DEPENSES	304 716,75	125 316,04	0,00	179 400,71
RECETTES	304 716,75	118 075,79	0,00	186 640,96
FONCTIONNEMENT				
DEPENSES	324 000,00	275 628,00	0,00	48 372,00
RECETTES	324 000,00	285 585,00	0,00	38 415,00

BUDGET FONDS SOLIDARITE LOGEMENT/ n° SIRET :22430001200156				
SECTION	Crédits ouverts (BP+DM+RAR N-1)	Réalisations - mandats ou titres (1)	Restes à réaliser au 31/12/N	Crédits annulés
INVESTISSEMENT				
DEPENSES	0,00	0,00	0,00	0,00
RECETTES	0,00	0,00	0,00	0,00
FONCTIONNEMENT				
DEPENSES	1 256 145,05	758 996,17	0,00	497 148,88
RECETTES	1 256 145,05	801 742,54	0,00	454 402,51

(1) Y compris les rattachements.

3 – PRESENTATION AGRÉGÉE DU BUDGET PRINCIPAL ET DES BUDGETS ANNEXES (avant la neutralisation des flux réciproques)

SECTION	Crédits ouverts (BP+DM+RAR N-1)	Réalisations - mandats ou titres (1)	Restes à réaliser au 31/12/N	Crédits annulés
INVESTISSEMENT				
DEPENSES	114 492 307,72	69 551 546,14	0,00	44 940 761,58
RECETTES	114 492 307,72	78 571 506,09	0,00	35 920 801,63
FONCTIONNEMENT				

SECTION	Crédits ouverts (BP+DM+RAR N-1)	Réalisations - mandats ou titres (1)	Restes à réaliser au 31/12/N	Crédits annulés
DEPENSES	303 082 488,26	267 896 373,39	0,00	35 186 114,87
RECETTES	303 082 488,26	293 613 559,99	0,00	9 468 928,27

(1) Y compris les rattachements.

IV – ANNEXES	IV
AUTRES ELEMENTS D'INFORMATION – PRESENTATION AGREGÉE DU BUDGET PRINCIPAL ET DES BUDGETS ANNEXES	D4

4 – FLUX RECIPROQUES ENTRE LE BUDGET PRINCIPAL ET LES BUDGETS ANNEXES (cf. liste des principales opérations en annexe de la M52) (1)

SECTION	Crédits ouverts (BP+DM+RAR N-1)	Réalisations - mandats ou titres (2)	Restes à réaliser au 31/12/N	Crédits annulés
INVESTISSEMENT				
DEPENSES	0,00	0,00	0,00	0,00
RECETTES	0,00	0,00	0,00	0,00
FONCTIONNEMENT				
DEPENSES	0,00	0,00	0,00	0,00
RECETTES	0,00	0,00	0,00	0,00

(1) La présentation de ce tableau des flux réciproques est facultative ;

(2) Y compris les rattachements.

5 – PRESENTATION CONSOLIDÉE DU BUDGET PRINCIPAL ET DES BUDGETS ANNEXES (après la neutralisation des flux réciproques) (1)

SECTION	Crédits ouverts (BP+DM+RAR N-1)	Réalisations - mandats ou titres (2)	Restes à réaliser au 31/12/N	Crédits annulés
INVESTISSEMENT				
DEPENSES	114 492 307,72	69 551 546,14	0,00	44 940 761,58
RECETTES	114 492 307,72	78 571 506,09	0,00	35 920 801,63
FONCTIONNEMENT				
DEPENSES	303 082 488,26	267 896 373,39	0,00	35 186 114,87
RECETTES	303 082 488,26	293 613 559,99	0,00	9 468 928,27
TOTAL GENERAL DES DEPENSES	417 574 795,98	337 447 919,53	0,00	80 126 876,45
TOTAL GENERAL DES RECETTES	417 574 795,98	372 185 066,08	0,00	45 389 729,90

(1) La présentation de ce tableau est obligatoire si celui des flux réciproques est produit.

(2) Y compris les rattachements.

IV – ANNEXES	IV
ARRETE ET SIGNATURES	E2

Nombre de membres en exercice : 38
 Nombre de membres présents : 37
 Nombre de suffrages exprimés : 36
 VOTES : Pour : 36
 Contre : 0
 Abstentions : 0

Date de convocation : 06/02/2023

Présenté par (1) La Présidente,
 A Le Puy en Velay le 27/03/2023
 La Présidente,

Délibéré par l'assemblée (2), réunie en session
 A Le Puy en Velay, le 27/03/2023
 Les membres de l'assemblée délibérante (2),

Marie-Agnès PETIT	
-------------------	--

Certifié exécutoire par (1) La Présidente, compte tenu de la transmission en préfecture, le , et de la publication le

A ,le

(1) Indiquer « la présidente » ou « le président ».

(2) L'assemblée délibérante étant : l'assemblée délibérante (indiquer la nature de l'assemblée délibérante : conseil général, conseil syndical, ...).

REPUBLIQUE FRANÇAISE

CONSEIL GENERAL - DEPARTEMENT DE LA HAUTE-LOIRE (1)

AGREGE AU BUDGET PRINCIPAL DE (2)

Numéro SIRET : 22430001200115

POSTE COMPTABLE : SGC LE PUY EN VELAY

M 52

Compte administratif

voté par nature

BUDGET : HAUTE LOIRE INGENIERIE (3)

ANNEE 2022

(1) Indiquer soit « Département : nom du département », soit le libellé de l'établissement ou du syndicat (exemples : MDPH, libellé du syndicat mixte relevant de l'article L. 5721 - 2 du CGCT...).

(2) A compléter s'il s'agit d'un budget annexe.

(3) Indiquer le budget concerné : budget principal (du département ou syndicat mixte) ou libellé du budget annexe.

Sommaire

I - Informations générales

A - Informations statistiques, fiscales et financières	4
B - Pour mémoire : modalités de vote du budget	5
C1 - Exécution du budget de l'exercice - Résultats	6
C2 - Exécution du budget de l'exercice - RAR Dépenses	7
C3 - Exécution du budget de l'exercice - RAR Recettes	8

II - Présentation générale

A1 - Vue d'ensemble - Exécution du budget	9
A2 - Equilibre financier du budget - Section d'investissement	10
A3 - Equilibre financier du budget - Section de fonctionnement	11
B1 - Balance générale - Dépenses	12
B2 - Balance générale - Recettes	13

III - Vote

A - Section d'investissement - Vue d'ensemble - Dépenses / Recettes	14
A1.1 - Equipements départementaux - Dépenses non individualisées en programme	16
A1.2 - Equipements départementaux - Dépenses RMI / RSA	17
A1.3 - Equipements départementaux - Vue d'ensemble des chapitres de programme	18
A1.4 - Equipements départementaux - Chapitres de programme afférent à une autorisation de programme	19
A1.5 - Equipements départementaux - Chapitres de programme non compris dans une autorisation de programme	20
A2 - Equipements non départementaux	21
A3 - Dépenses financières	22
A4.1 - Recettes - Financement des équipements départementaux et non départementaux	23
A4.2 - Recettes - RMI / RSA	24
A4.3 - Recettes financières	25
A5 - Récapitulatif des opérations pour le compte de tiers	26
A6 - Section d'investissement - Opérations d'ordre entre sections	27
A7 - Section d'investissement - Opérations patrimoniales	28
B - Section de fonctionnement - Vue d'ensemble	29
B1 - Section de fonctionnement - Détail des dépenses	31
B2 - Section de fonctionnement - Détail des recettes	33

IV - Annexes

A - Présentation croisée par fonction

A1 - Vue d'ensemble	35
A1/01 - Opérations non ventilées	41
A1/0 - Fonction 0 (sauf 01)	42
A1/1 - Fonction 1	Sans Objet
A1/2 - Fonction 2	Sans Objet
A1/3 - Fonction 3	Sans Objet
A1/4 - Fonction 4	Sans Objet
A1/5 - Fonction 5	Sans Objet
A1/6 - Fonction 6	Sans Objet
A1/7 - Fonction 7	43
A1/8 - Fonction 8	Sans Objet
A1/9 - Fonction 9	Sans Objet

B - Eléments du bilan

B1.1 - Etat de la dette - Détail des crédits de trésorerie	Sans Objet
B1.2 - Etat de la dette - Répartition par nature de dette	Sans Objet
B1.3 - Etat de la dette - Répartition des emprunts par structure de taux	Sans Objet
B1.4 - Etat de la dette - Typologie de la répartition de l'encours	Sans Objet
B1.5 - Etat de la dette - Détail des opérations de couverture	Sans Objet
B1.6 - Etat de la dette - Remboursement anticipé d'un emprunt avec refinancement	Sans Objet
B1.7 - Etat de la dette - Emprunts renégociés au cours de l'année N	Sans Objet
B2 - Méthodes utilisées	Sans Objet
B3 - Etat des provisions constituées	Sans Objet
B4 - Etat des charges transférées	Sans Objet
B5 - Détail des chapitres d'opérations pour comptes de tiers	Sans Objet
B6 - Prêts	Sans Objet
B7.1 - Equilibre des opérations financières - Dépenses	45
B7.2 - Equilibre des opérations financières - Recettes	46

B8 - Etat présentant le montant des recettes et des dépenses affectées aux services assujettis à la TVA ne faisant pas l'objet d'un budget annexe distinct du budget général	47
B9.1 - Variation du patrimoine (article R. 3313-7 du CGCT) - Entrées	48
B9.2 - Variation du patrimoine (article R. 3313-7 du CGCT) - Sorties	49
B9.3 - Etat des opérations liées aux cessions	50
B10.1 - Variation du patrimoine (article L. 300-5 du code de l'urbanisme) - Entrées	Sans Objet
B10.2 - Variation du patrimoine (article L. 300-5 du code de l'urbanisme) - Sorties	Sans Objet
B11.1 - Etat des immobilisations - Bâtiments scolaires et administratifs	Sans Objet
B11.2 - Etat des immobilisations - Constructions, installation et agencements (hors bâtiments scolaires)	Sans Objet
B11.3 - Etat des immobilisations - Installations techniques, matériels et outillage	Sans Objet
B11.4 - Etat des immobilisations - Autres immobilisations corporelles	Sans Objet
B11.5 - Etat des immobilisations - Immobilisations incorporelles	Sans Objet
B11.6 - Etat des immobilisations - Participations et créances rattachées à des participations	Sans Objet
B11.7 - Etat des immobilisations - Autres immobilisations financières	Sans Objet
B12 - Etat des travaux en régie	Sans Objet
B13.1 - Etat de ventilation des dépenses liées à la gestion de la crise sanitaire du COVID-19 - Fonctionnement	Sans Objet
B13.2 - Etat de ventilation des dépenses liées à la gestion de la crise sanitaire du COVID-19 - Investissement	Sans Objet
C - Engagements hors bilan	
C1.1 - Etat des emprunts garantis	Sans Objet
C1.2 - Calcul du ratio d'endettement relatif aux garanties d'emprunt	Sans Objet
C2 - Etat des contrats de crédit-bail	Sans Objet
C3 - Etat des contrats de PPP	Sans Objet
C4 - Etat des autres engagements donnés	Sans Objet
C5 - Etat des engagements reçus	Sans Objet
C6 - Situation des autorisations de programme	Sans Objet
C7 - Situation des autorisations d'engagement	Sans Objet
C8 - Etat des recettes grevées d'affectation spéciale	Sans Objet
D - Autres éléments d'information	
D1.1 - Etat du personnel	51
D1.2 - Actions de formation des élus	Sans Objet
D2.1 - Liste des organismes dans lesquels le département a pris un engagement financier	Sans Objet
D2.2 - Liste des concours attribués sous forme de prestations en nature ou de subventions	Sans Objet
D2.3 - Liste des subventions versées par le département aux communes	Sans Objet
D3.1 - Liste des organismes de regroupement	Sans Objet
D3.2 - Liste des établissements publics créés	Sans Objet
D3.3 - Liste des services individualisés dans un budget annexe	Sans Objet
D3.4 - Liste des services assujettis à la TVA et non érigés en budget annexe	Sans Objet
D4 - Présentation agrégée du budget principal et des budgets annexes	53
D5 - Emploi des crédits communautaires dans le cadre de la subvention globale	Sans Objet
E - Décisions en matière de taux - Arrêté et signatures	
E1 - Décisions en matière de taux	Sans Objet
E2 - Arrêté et signatures	57

Préciser, pour chaque annexe, si l'état est sans objet le cas échéant.

I – INFORMATIONS GENERALES	I
INFORMATIONS STATISTIQUES, FISCALES ET FINANCIERES	A

Informations statistiques			
		Valeurs	Valeurs
Population totale			Nombre de m ² de surface utile de bâtiments (5)
Longueur de la voirie départementale (en km)			Nombre d'organismes de coopération auxquels appartient le département

Informations fiscales (N-2)			
Potentiel fiscal et financier (1)		Valeurs par habitant pour le département (population DGF)	Moyennes nationales du potentiel financier par catégorie (2)
Fiscal	Financier		

(1) Il s'agit du potentiel fiscal et financier définis à l'article L. 3334-6 du code général des collectivités territoriales qui figurent sur la fiche de répartition de la DGF de l'exercice N-1 établie sur la base des informations N-2 (transmise par les services préfectoraux).

(2) Il s'agit du potentiel financier défini à l'article L. 3334-6-1 pour les départements urbains et R. 3334-3-1 du CGCT pour les départements non urbains. Le potentiel financier moyen par catégorie figure sur la fiche de la répartition de la DGF de l'exercice N-1 établie sur la base des informations N-2.

Informations financières – ratios		Valeurs	Moyennes nationales
1	Dépenses réelles de fonctionnement/population		
2	Produit des impositions directes/population		
3	Recettes réelles de fonctionnement/population		
4	Dépenses d'équipement brut/population		
5	Encours de dette/population (3) (4)		
6	DGF/population		
7	Dépenses de personnel/dépenses réelles de fonctionnement (5)		
8	Dépenses réelles de fonctionnement et remboursement annuel de la dette en capital/recettes réelles de fonctionnement (5)		
9	Dépenses d'équipement brut/recettes réelles de fonctionnement (5)		
10	Encours de la dette/recettes réelles de fonctionnement (3) (4) (5)		

(3) Les ratios s'appuyant sur l'encours de la dette se calculent à partir du montant de la dette au 31/12/N.

(4) L'encours de dette doit comprendre les avances remboursables consenties au titre de l'article 25 de la loi n° 2020-935 du 30 juillet 2020 de finances rectificative pour 2020, portant attribution des avances remboursables sur les recettes fiscales prévues aux articles 1594 A et 1595 du code général des impôts.

(5) Pour les syndicats mixtes, seules ces données sont à renseigner.

Dans l'ensemble des tableaux, les cases grisées ne doivent pas être remplies.

I – INFORMATIONS GENERALES	I
POUR MEMOIRE : MODALITES DE VOTE DU BUDGET	B

POUR MEMOIRE

I – L'Assemblée délibérante a voté le budget :

- au niveau (1) du chapitre pour la section d'investissement
- (2) sans les programmes d'équipement listés en III-A1.3
- au niveau (1) du chapitre pour la section de fonctionnement
- (3) sans vote formel sur chacun des chapitres.

La liste des articles spécialisés sur lesquels l'ordonnateur ne peut procéder à des virements d'article à article est la suivante :

II – En l'absence de mention au paragraphe I ci-dessus, le budget est réputé voté par chapitre, sans vote formel sur chacun des chapitres, en investissement et en fonctionnement, et, en section d'investissement, sans chapitre de programme.

(1) A compléter par « du chapitre » ou « de l'article ».
 (2) Indiquer « avec » ou « sans » les programmes d'équipement.
 (3) Indiquer « avec » ou « sans » vote formel.

I – INFORMATIONS GENERALES	I
EXECUTION DU BUDGET DE L'EXERCICE – RESULTATS	C1

RESULTATS DE L'EXERCICE

RESULTAT DE L'EXERCICE N				
	Mandats émis	Titres émis	Reprise résultats exercice antérieur (1)	Résultat ou solde (A) (1)
TOTAL DU BUDGET	1 116 934,79	1 221 714,77	0,00	A1 104 779,98
Investissement	96 974,53	59 602,78	(2) 0,00	A2 -37 371,75
Dont 1068		0,00		
Fonctionnement	1 019 960,26	1 162 111,99	(3) 0,00	A3 142 151,73

(1) Indiquer le signe – si dépenses>recettes, et + si recettes>dépenses.

(2) Solde d'exécution de N-1 reporté sur la ligne budgétaire 001 du budget. Indiquer le signe – si dépenses>recettes, et + si recettes>dépenses.

(3) Résultat de fonctionnement N-1 reporté sur la ligne budgétaire 002 du budget (diminué de l'affectation au 1068 en N). Indiquer le signe – si déficitaire, et + si excédentaire.

RESTES A REALISER N (4)				
	Dépenses		Recettes	Solde (B) (5)
TOTAL des RAR	I+II 0,00		III+IV 0,00	B1 0,00
Investissement	I 0,00		III 0,00	B2 0,00
Fonctionnement	II 0,00		IV 0,00	B3 0,00

(4) A reporter au budget primitif ou au budget supplémentaire N+1.

(5) Indiquer le signe – si dépenses>recettes, et + si recettes>dépenses.

RESULTAT CUMULE = (A)+(B) (6)		
TOTAL	A1+B1	104 779,98
Investissement	A2+B2	-37 371,75
Fonctionnement	A3+B3	142 151,73

(6) Si le montant est positif, il s'agit d'un excédent, si le montant est négatif, il s'agit d'un déficit.

I – INFORMATIONS GENERALES	I
EXECUTION DU BUDGET DE L'EXERCICE – RAR DEPENSES	C2

DETAIL DES RESTES A REALISER N EN DEPENSES (1)

Chap./art (2)	Libellé	Dépenses engagées non mandatées
SECTION D'INVESTISSEMENT – TOTAL		(I) 0,00
010	Revenu minimum d'insertion	0,00
018	Revenu de solidarité active	0,00
10	Dotations, fonds divers et réserves	0,00
13	Subventions d'investissement (3)	0,00
16	Emprunts et dettes assimilées	0,00
18	Cpte de liaison : affectation (BA,régie) (6)	0,00
20	Immobilisations incorporelles(3)	0,00
204	Subventions d'équipement versées(3)	0,00
21	Immobilisations corporelles(3)	0,00
22	Immobilisations reçues en affectation(3)	0,00
23	Immobilisations en cours(3)	0,00
26	Participations et créances rattachées	0,00
27	Autres immobilisations financières(3)	0,00
SECTION DE FONCTIONNEMENT – TOTAL		(II) 0,00
011	Charges à caractère général(4)	0,00
012	Charges de personnel et frais assimilés(4)	0,00
014	Atténuations de produits	0,00
015	Revenu minimum d'insertion	0,00
016	Allocation personnalisée d'autonomie	0,00
017	Revenu de solidarité active	0,00
65	Autres charges de gestion courante(4)	0,00
6586	Frais fonctionnement des groupes d'élus	0,00
66	Charges financières	0,00
67	Charges exceptionnelles(4)	0,00

(1) Il s'agit des restes à réaliser établis conformément à la comptabilité d'engagement annuelle. Ces restes à réaliser seront repris au BP ou au BS N+1.

(2) Suivant le niveau de vote retenu par l'assemblée délibérante.

(3) Hors dépenses imputées aux comptes 010 et 018.

(4) Hors dépenses imputées aux comptes 015, 016 et 017.

I – INFORMATIONS GENERALES	I
EXECUTION DU BUDGET DE L'EXERCICE – RAR RECETTES	C3

DETAIL DES RESTES A REALISER N EN RECETTES (1)

Chap./art (2)	Libellé	Titres restant à émettre
SECTION D'INVESTISSEMENT – TOTAL		(III) 0,00
010	Revenu minimum d'insertion	0,00
018	Revenu de solidarité active	0,00
024	Produits des cessions d'immobilisations	0,00
10	Dotations, fonds divers et réserves	0,00
13	Subventions d'investissement(3)	0,00
16	Emprunts et dettes assimilées	0,00
18	Cpte de liaison : affectation (BA,régie)	0,00
20	Immobilisations incorporelles(3)	0,00
204	Subventions d'équipement versées(3)	0,00
21	Immobilisations corporelles(3)	0,00
22	Immobilisations reçues en affectation (5) (3)	0,00
23	Immobilisations en cours(3)	0,00
26	Participations et créances rattachées	0,00
27	Autres immobilisations financières(3)	0,00
SECTION DE FONCTIONNEMENT – TOTAL		(IV) 0,00
70	Prod. services, domaine, ventes diverses	0,00
73	Impôts et taxes	0,00
731	Impositions directes	0,00
74	Dotations, subventions et participations(4)	0,00
75	Autres produits de gestion courante(4)	0,00
013	Atténuations de charges(4)	0,00
015	Revenu minimum d'insertion	0,00
016	Allocation personnalisée d'autonomie	0,00
017	Revenu de solidarité active	0,00
76	Produits financiers	0,00
77	Produits exceptionnels(4)	0,00

(1) Il s'agit des restes à réaliser établis conformément à la comptabilité d'engagement annuelle. Ces restes à réaliser seront repris au BP ou au BS N+1.

(2) Suivant le niveau de vote retenu par l'assemblée délibérante.

(3) Hors recettes imputées aux comptes 010 et 018.

(4) Hors recettes imputées aux comptes 015, 016 et 017.

II – PRESENTATION GENERALE	II
VUE D'ENSEMBLE	A1

EXECUTION DU BUDGET

		DEPENSES		RECETTES	
REALISATIONS DE L'EXERCICE (mandats et titres)	Section de fonctionnement	A	1 019 960,26	G	1 162 111,99
	Section d'investissement	B	96 974,53	H	59 602,78

+		+			
REPORTS DE L'EXERCICE N-1	Report en section de fonctionnement (002)	C	0,00 (si déficit)	I	0,00 (si excédent)
	Report en section d'investissement (001)	D	0,00 (si déficit)	J	0,00 (si excédent)

=		=		
TOTAL EXERCICE (réalisations + reports N-1)	= A+B+C+D	1 116 934,79	= G+H+I+J	1 221 714,77

RESTES A REALISER A REPORTER EN N+1 (1)	Section de fonctionnement	E	0,00	K	0,00
	Section d'investissement	F	0,00	L	0,00
	TOTAL des restes à réaliser à reporter en N+1	= E+F	0,00	= K+L	0,00

RESULTAT CUMULE	Section de fonctionnement	= A+C+E	1 019 960,26	= G+I+K	1 162 111,99
	Section d'investissement	= B+D+F	96 974,53	= H+J+L	59 602,78
	TOTAL CUMULE	= A+B+C+D+E+F	1 116 934,79	= G+H+I+J+K+L	1 221 714,77

(1) Les restes à réaliser de la section de fonctionnement correspondent en dépenses, aux dépenses engagées non mandatées et non rattachées telles qu'elles ressortent de la comptabilité des engagements et en recettes, aux recettes certaines n'ayant pas donné lieu à l'émission d'un titre et non rattachées (R. 3312.9 du CGCT).
 Les restes à réaliser de la section d'investissement correspondent en dépenses, aux dépenses engagées non mandatées au 31/12 de l'exercice précédent telles qu'elles ressortent de la comptabilité des engagements et aux recettes certaines n'ayant pas donné lieu à l'émission d'un titre au 31/12 de l'exercice précédent (R. 3312-8 du CGCT).

TOTAL DES OPERATIONS REELLES ET D'ORDRE

	TOTAL DES MANDATS EMIS			TOTAL DES TITRES EMIS		
	RÉELLES ET MIXTES	ORDRE	TOTAL	RÉELLES ET MIXTES	ORDRE	TOTAL
INVESTISSEMENT	87 410,53	9 564,00	96 974,53	46 205,28	13 397,50	59 602,78
FONCTIONNEMENT	1 006 562,76	13 397,50	1 019 960,26	1 152 547,99	9 564,00	1 162 111,99
TOTAL REALISATIONS DE L'EXERCICE (1)	1 093 973,29	22 961,50	1 116 934,79	1 198 753,27	22 961,50	1 221 714,77

(1) Total des réalisations = Total de la section de fonctionnement + Total de la section d'investissement. Les reports N-1 ne sont pas comptabilisés car ils sont réalisés d'office.

II – PRESENTATION GENERALE	II
EQUILIBRE FINANCIER – INVESTISSEMENT	A2

SECTION D'INVESTISSEMENT – REALISATIONS
(y compris les restes à réaliser N-1)

Chap.	Libellé	Mandats	Titres
010	Revenu minimum d'insertion	0,00	0,00
018	Revenu de solidarité active	0,00	0,00
13	Subventions d'investissement (sauf 138)		0,00
16	Emprunts et dettes assimilées (5)		0,00
20	Immobilisations incorporelles (sauf 204) (y compris programmes) (9)	0,00	0,00
204	Subventions d'équipement versées(9)	0,00	0,00
21	Immobilisations corporelles (y compris programmes) (9)	87 410,53	46 205,28
22	Immobilisations reçues en affectation (2) (y compris programmes) (9)	0,00	0,00
23	Immobilisations en cours (y compris programmes) (9)	0,00	0,00
Total des réalisations d'équipement		87 410,53	46 205,28
10	Dotations, fonds divers et réserves (7)	0,00	0,00
13	Subventions d'investissement (6) (9)	0,00	0,00
16	Emprunts et dettes assimilées	0,00	0,00
18	Cpte de liaison : affectation (BA,régie) (3)	0,00	0,00
26	Participations et créances rattachées	0,00	0,00
27	Autres immobilisations financières(9)	0,00	0,00
Total des réalisations financières		0,00	0,00
45...	Total des opé. pour compte de tiers (4)	0,00	0,00
Total des réalisations réelles en investissement		87 410,53	46 205,28
040	Opérations ordre transf. entre sections (1)	9 564,00	13 397,50
041	Opérations patrimoniales (1)	0,00	0,00
Total des réalisations d'ordre en investissement		9 564,00	13 397,50

TOTAL DES OPERATIONS D'INVESTISSEMENT DE L'EXERCICE

TOTAL	I+III	96 974,53	II+IV	59 602,78
--------------	-------	------------------	-------	------------------

RESULTATS ANTERIEURS

001 Solde d'Exécution de la section d'investissement N-1 reporté	V	0,00	VI	0,00
1068 Excédents de fonctionnement capitalisés			VII	0,00

TOTAL CUMULE DE LA SECTION D'INVESTISSEMENT

TOTAL DE LA SECTION	I+III+V	96 974,53	II+IV+VI+VII	59 602,78
SOLDE D'EXECUTION (recettes – dépenses) (8)				-37 371,75

(1) DF 023 = RI 021 ; DI 040 = RF 042 ; RI 040 = DF 042 ; DI 041 = RI 041.

(2) En dépenses, le chapitre 22 retrace les travaux d'investissement réalisés sur les biens reçus en affectation. En recette, il retrace, le cas échéant, l'annulation de tels travaux effectués sur un exercice antérieur.

(2) A servir uniquement lorsque le département effectue une dotation initiale en espèces au profit d'un service public non personnalisé qu'il crée.

(3) Seul le total des opérations pour compte de tiers figure sur cet état (voir le détail en III-A5).

(4) Sauf 165, 166 et 16449.

(5) En recettes, détail du 138.

(6) En recettes, sauf 1068.

(7) Mettre le signe (-) en cas de déficit ou (+) en cas d'excédent.

(8) Hors dépenses et recettes imputées aux chapitres 010 et 018.

II – PRESENTATION GENERALE DU BUDGET	II
EQUILIBRE FINANCIER – FONCTIONNEMENT	A3

SECTION DE FONCTIONNEMENT – REALISATIONS
(y compris les restes à réaliser et rattachements N-1)

MANDATS EMIS		TITRES EMIS	
OPERATIONS REELLES ET MIXTES			
011 Charges à caractère général(2)	272 251,02	70 Prod. services, domaine, ventes diverses	464 996,75
012 Charges de personnel et frais assimilés(2)	732 145,46	73 Impôts et taxes (sauf 731)	0,00
		731 Impositions directes	0,00
		74 Dotations, subventions et participations(2)	633 571,20
65 Autres charges de gestion courante (sauf 6586)(2)	3,49	75 Autres produits de gestion courante(2)	1,88
6586 Frais fonctionnement des groupes d'élus	0,00		
014 Atténuations de produits	0,00	013 Atténuations de charges(2)	53 978,16
015 Revenu minimum d'insertion	0,00	015 Revenu minimum d'insertion	0,00
016 Allocation personnalisée d'autonomie	0,00	016 Allocation personnalisée d'autonomie	0,00
017 Revenu de solidarité active	0,00	017 Revenu de solidarité active	0,00
Total dépenses de gestion des services	1 004 399,97	Total recettes de gestion des services	1 152 547,99
66 Charges financières	0,00	76 Produits financiers	0,00
67 Charges exceptionnelles(2)	2 162,79	77 Produits exceptionnels(2)	0,00
68 Dotations amortissements et provisions(2)	0,00	78 Reprises amortissements et provisions (2)	0,00
022 Dépenses imprévues	0,00		
TOTAL DEPENSES REELLES ET MIXTES	I 1 006 562,76	TOTAL RECETTES REELLES ET MIXTES	II 1 152 547,99

OPERATIONS D'ORDRE (2)			
042 Opérations ordre transf. entre sections	13 397,50	042 Opérations ordre transf. entre sections	9 564,00
043 Opérations ordre intérieur de la section	0,00	043 Opérations ordre intérieur de la section	0,00
TOTAL DEPENSES D'ORDRE	III 13 397,50	TOTAL RECETTES D'ORDRE	IV 9 564,00

TOTAL DES DEPENSES DE L'EXERCICE	I+III	1 019 960,26	TOTAL DES RECETTES DE L'EXERCICE	II+IV	1 162 111,99
---	-------	---------------------	---	-------	---------------------

RESULTAT REPORTE DE N-1					
002 Résultat de fonctionnement reporté	V	0,00	002 Résultat de fonctionnement reporté	VI	0,00

TOTAL DES DEPENSES DE LA SECTION DE FONCTIONNEMENT	I+III+V	1 019 960,26	TOTAL DES RECETTES DE LA SECTION DE FONCTIONNEMENT	II+IV+VI	1 162 111,99
---	---------	---------------------	---	----------	---------------------

SOLDE D'EXECUTION (recettes – dépenses) (1)	142 151,73
--	-------------------

(1) Mettre le signe (-) en cas de déficit ou (+) en cas d'excédent.

(2) Hors dépenses et recettes imputées aux chapitres 015, 016 et 017.

II – PRESENTATION GENERALE	II
BALANCE GENERALE – DEPENSES	B1

MANDATS EMIS (y compris sur les restes à réaliser N-1)

INVESTISSEMENT		Opérations réelles (1)	Opérations d'ordre (2)	TOTAL Réalisé
10	Dotations, fonds divers et réserves	0,00	0,00	0,00
13	Subventions d'investissement(7)	0,00	9 564,00	9 564,00
16	Emprunts et dettes assimilées (sauf 1688 non budgétaire)	0,00	0,00	0,00
18	Cpte de liaison : affectation (BA,régie)	(5) 0,00		0,00
	Total des programmes d'équipement	0,00		0,00
20	Immobilisations incorporelles (sauf 204) (3) (7)	0,00	0,00	0,00
204	Subventions d'équipement versées (3) (7)	0,00	0,00	0,00
21	Immobilisations corporelles(3) (7)	87 410,53	0,00	87 410,53
22	Immobilisations reçues en affectation(3) (7)	(6) 0,00	0,00	0,00
23	Immobilisations en cours(3) (7)	0,00	0,00	0,00
010	Revenu minimum d'insertion	0,00	0,00	0,00
018	Revenu de solidarité active	0,00	0,00	0,00
26	Participations et créances rattachées	0,00	0,00	0,00
27	Autres immobilisations financières(7)	0,00	0,00	0,00
28	Amortissement des immobilisations (reprises)		0,00	0,00
3...	Stocks et en-cours		0,00	0,00
19	Neutral. et régul. d'opérations		0,00	0,00
45	Total des opérations pour compte de tiers (4)	0,00	0,00	0,00
481	Charges à rép. sur plusieurs exercices		0,00	0,00
Dépenses d'investissement –Total		87 410,53	9 564,00	96 974,53

Pour information D 001 Solde d'exécution négatif reporté	0,00
---	-------------

FONCTIONNEMENT		Opérations réelles (1)	Opérations d'ordre (2)	TOTAL Réalisé
011	Charges à caractère général(8)	272 251,02		272 251,02
012	Charges de personnel et frais assimilés(8)	732 145,46		732 145,46
014	Atténuations de produits	0,00		0,00
015	Revenu minimum d'insertion	0,00		0,00
016	Allocation personnalisée d'autonomie	0,00		0,00
017	Revenu de solidarité active	0,00		0,00
60	Achats et variation des stocks		0,00	0,00
65	Autres charges de gestion courante(sauf 6586) (8)	3,49	0,00	3,49
6586	Frais fonctionnement des groupes d'élus	0,00		0,00
66	Charges financières	0,00	0,00	0,00
67	Charges exceptionnelles(8)	2 162,79	0,00	2 162,79
68	Dot. aux amortissements et provisions(8)	0,00	13 397,50	13 397,50
71	Production stockée (ou déstockage)		0,00	0,00
Dépenses de fonctionnement –Total		1 006 562,76	13 397,50	1 019 960,26

Pour information D 002 Résultat négatif reporté	0,00
--	-------------

(1) Y compris les opérations relatives au rattachement et les opérations d'ordre semi-budgétaire.

(2) Voir la liste des opérations d'ordre de l'instruction budgétaire et comptable M. 52.

(3) Hors chapitres programmes.

(4) Seul le total des opérations pour compte de tiers figure sur cet état (voir le détail en III-A5).

(5) A utiliser uniquement dans le cas où le département effectuerait une dotation initiale au profit d'un service public doté de la seule autonomie financière.

(6) A utiliser uniquement dans le cas où le département effectuerait des dépenses sur des biens affectés.

(7) Hors dépenses imputées aux chapitres 010 et 018.

(8) Hors dépenses imputées aux chapitres 015, 016 et 017.

II – PRESENTATION GENERALE	II
BALANCE GENERALE – RECETTES	B2

TITRES EMIS (y compris les restes à réaliser sur N-1)

INVESTISSEMENT		Opérations réelles (1)	Opérations d'ordre (2)	TOTAL Réalisé
10	Dotations, fonds divers et réserves (sauf 1068)	0,00	0,00	0,00
13	Subventions d'investissement(6)	0,00	0,00	0,00
16	Emprunts et dettes assimilées (sauf 1688 non budgétaire)	0,00	0,00	0,00
18	Cpte de liaison : affectation (BA,régie)	(4) 0,00		0,00
20	Immobilisations incorporelles (sauf 204) (6)	0,00	0,00	0,00
204	Subventions d'équipement versées(6)	0,00	0,00	0,00
21	Immobilisations corporelles(6)	46 205,28	0,00	46 205,28
22	Immobilisations reçues en affectation(6)	(5) 0,00	0,00	0,00
23	Immobilisations en cours(6)	0,00	0,00	0,00
010	Revenu minimum d'insertion	0,00	0,00	0,00
018	Revenu de solidarité active	0,00	0,00	0,00
26	Participations et créances rattachées	0,00	0,00	0,00
27	Autres immobilisations financières(6)	0,00	0,00	0,00
3...	<i>Stocks et en-cours</i>		0,00	0,00
19	<i>Neutral. et régul. d'opérations</i>		0,00	0,00
28	<i>Amortissement des immobilisations</i>		13 397,50	13 397,50
45	Opérations pour compte de tiers (3)	0,00	0,00	0,00
481	<i>Charges à rép. sur plusieurs exercices</i>		0,00	0,00
Recettes d'investissement –Total		46 205,28	13 397,50	59 602,78

1068 Excédent de fonctionnement capitalisé N-1	0,00
---	-------------

Pour information R001 Solde d'exécution positif reporté	0,00
--	-------------

FONCTIONNEMENT		Opérations réelles (1)	Opérations d'ordre (2)	TOTAL Réalisé
013	Atténuations de charges(7)	53 978,16		53 978,16
015	Revenu minimum d'insertion	0,00		0,00
016	Allocation personnalisée d'autonomie	0,00		0,00
017	Revenu de solidarité active	0,00		0,00
60	<i>Achats et variation des stocks</i>		0,00	0,00
70	Prod. services, domaine, ventes diverses	464 996,75		464 996,75
71	<i>Production stockée (ou déstockage)</i>		0,00	0,00
72	<i>Production immobilisée</i>		0,00	0,00
73	Impôts et taxes (sauf 731)	0,00		0,00
731	Impositions directes	0,00		0,00
74	Dotations, subventions et participations(7)	633 571,20		633 571,20
75	Autres produits d'activités(7)	1,88	0,00	1,88
76	Produits financiers	0,00	0,00	0,00
77	Produits exceptionnels(7)	0,00	9 564,00	9 564,00
78	Reprise sur amortissements et provisions(7)	0,00	0,00	0,00
79	<i>Transferts de charges</i>		0,00	0,00
Recettes de fonctionnement –Total		1 152 547,99	9 564,00	1 162 111,99

Pour information R002 Résultat positif reporté	0,00
---	-------------

(1) Y compris les opérations relatives au rattachement et les opérations d'ordre semi-budgétaire.

(2) Voir la liste des opérations d'ordre de l'instruction budgétaire et comptable M. 52.

(3) Seul le total des opérations pour compte de tiers figure sur cet état (voir le détail en III-A5).

(4) A utiliser uniquement dans le cas où le département effectuerait une dotation initiale au profit d'un service public doté de la seule autonomie financière.

(5) A utiliser uniquement dans le cas où le département effectuerait des dépenses sur des biens affectés.

(6) Hors recettes imputées aux chapitres 010 et 018.

(7) Hors recettes imputées aux chapitres 015, 016 et 017.

III – VOTE	III
SECTION D'INVESTISSEMENT – VUE D'ENSEMBLE	A

DEPENSES

Nature	Crédits ouverts (BP+DM+RAR N-1)	Réalizations Mandats émis	Restes à réaliser au 31/12 (1)	Crédits annulés (2)	Pour information réalisations gérées dans le cadre d'une AP	Pour information réalisations gérées hors AP
DEPENSES D'INVESTISSEMENT - TOTAL	99 600,00	96 974,53	0,00	2 625,47	0,00	96 974,53
Dépenses des équipements départementaux (total) (détail de III-A1.1 à III-A1.5)	90 000,00	87 410,53	0,00	2 589,47	0,00	87 410,53
- Non individualisées en programmes d'équipement (détail en III-A1.1)	90 000,00	87 410,53	0,00	2 589,47	0,00	87 410,53
- Individualisées en programmes d'équipement (liste des programmes en III-A1.3, détail en III-A1.4 et en III A1.5)	0,00	0,00	0,00	0,00	0,00	0,00
- 010 Revenu minimum d'insertion (détail en III-A1.2)	0,00	0,00	0,00	0,00	0,00	0,00
- 018 Revenu de solidarité active (détail en III-A1.2)	0,00	0,00	0,00	0,00	0,00	0,00
Dépenses des équipements non départementaux (détail en III-A2)	0,00	0,00	0,00	0,00	0,00	0,00
Dépenses financières (détail en III-A3)	0,00	0,00	0,00	0,00	0,00	0,00
Opérations pour compte de tiers (détail en III-A5)	0,00	0,00	0,00	0,00	0,00	0,00
040 Opérations ordre transf. entre sections (détail en III-A6)	9 600,00	9 564,00	0,00	36,00	0,00	9 564,00
041 Opérations patrimoniales (détail en III-A7)	0,00	0,00	0,00	0,00	0,00	0,00

Pour information : D001 Solde d'exécution négatif reporté	0,00					
--	-------------	--	--	--	--	--

Total des dépenses d'investissement cumulées	99 600,00	96 974,53	0,00	2 625,47	0,00	96 974,53
---	------------------	------------------	-------------	-----------------	-------------	------------------

(1) Dépenses engagées non mandatées.

(2) Crédits annulés = Crédits ouverts – Réalisations – Restes à réaliser au 31/12.

III – VOTE	III
SECTION D'INVESTISSEMENT – VUE D'ENSEMBLE	A

RECETTES

Nature	Crédits ouverts (BP+DM+RAR N-1)	Réalizations Titres émis	Restes à réaliser au 31/12 (1)	Crédits annulés (2)
RECETTES D'INVESTISSEMENT - TOTAL	99 600,00	59 602,78	0,00	39 997,22
Recettes d'équipements départementaux et non départementaux (détail en III-A4.1)	86 200,00	46 205,28	0,00	39 994,72
010 Revenu minimum d'insertion (détail en III-A4.2)	0,00	0,00	0,00	0,00
018 Revenu de solidarité active (détail en III-A4.2)	0,00	0,00	0,00	0,00
Opérations pour compte de tiers (détail en III-A5)	0,00	0,00	0,00	0,00
Recettes financières (détail en III-A4.3)	0,00	0,00	0,00	0,00
040 Opérations ordre transf. entre sections (détail en III-A6)	13 400,00	13 397,50		2,50
041 Opérations patrimoniales (détail en III-A7)	0,00	0,00		0,00
021 Virement de la section de fonctionnement (3)	0,00			
Pour information : R001 Solde d'exécution positif reporté	0,00			
Total des recettes d'investissement cumulées	99 600,00	59 602,78	0,00	39 997,22

(1) Recettes justifiées non titrées.

(2) Crédits annulés = Crédits ouverts – Réalisations – Restes à réaliser au 31/12.

(3) Pour mémoire, crédits ouverts au budget mais ne faisant pas l'objet d'émission de titres (opérations sans réalisations).

III – VOTE	III
SECTION D'INVESTISSEMENT Equipements départementaux – Dépenses non individualisées	A1.1

DEPENSES NON INDIVIDUALISEES EN PROGRAMMES D'EQUIPEMENT (hors RMI et RSA)

Chap./ art. (1)	Libellé	Crédits ouverts (BP+DM+RAR N-1)	Réalizations Mandats émis	Restes à réaliser au 31/12 (2)	Crédits annulés (3)	Pour information	
						Réalizations gérées dans le cadre d'une AP	Réalizations gérées hors AP
TOTAL		90 000,00	87 410,53	0,00	2 589,47	0,00	87 410,53
20	Immobilisations incorporelles(sauf 204)	0,00	0,00	0,00	0,00	0,00	0,00
21	Immobilisations corporelles	90 000,00	87 410,53	0,00	2 589,47	0,00	87 410,53
2157	Matériel et outillage technique	90 000,00	87 410,53	0,00	2 589,47	0,00	87 410,53
22	Immobilisations reçues en affectation	0,00	0,00	0,00	0,00	0,00	0,00
23	Immobilisations en cours	0,00	0,00	0,00	0,00	0,00	0,00

(1) Détailler les articles conformément au plan de comptes.

(2) Dépenses engagées non mandatées.

(3) Crédits annulés = Crédits ouverts – Réalisations – Restes à réaliser au 31/12.

III – VOTE	III
SECTION D'INVESTISSEMENT Equipements départementaux – RMI / RSA - Dépenses	A1.2

RMI DEPENSES

Chap./ art. (1)	Libellé	Crédits ouverts (BP+DM+RAR N-1)	Réalizations Mandats émis	Restes à réaliser au 31/12 (2)	Crédits annulés (3)	Pour information	
						Réalizations gérées dans le cadre d'une AP	Réalizations gérées hors AP
010	Revenu minimum d'insertion	0,00	0,00	0,00	0,00	0,00	0,00

(1) Détailler les articles conformément au plan de comptes.

(2) Dépenses engagées non mandatées.

(3) Crédits annulés = Crédits ouverts – Réalisations – Restes à réaliser au 31/12.

RSA DEPENSES

Chap./ art. (1)	Libellé	Crédits ouverts (BP+DM+RAR N-1)	Réalizations Mandats émis	Restes à réaliser au 31/12 (2)	Crédits annulés (3)	Pour information	
						Réalizations gérées dans le cadre d'une AP	Réalizations gérées hors AP
018	Revenu de solidarité active	0,00	0,00	0,00	0,00	0,00	0,00

(1) Détailler les articles conformément au plan de comptes.

(2) Dépenses engagées non mandatées.

(3) Crédits annulés = Crédits ouverts – Réalisations – Restes à réaliser au 31/12.

III - VOTE	III
SECTION D'INVESTISSEMENT	
VUE D'ENSEMBLE DES CHAPITRES DE PROGRAMMES D'EQUIPEMENT DEPARTEMENTAUX	A1.3

Vue d'ensemble des chapitres de programmes d'équipement départementaux (1)

N° progr.	Libellé du programme	N° AP (2)	Crédits ouverts (BP+DM+RAR N-1)	Réalizations Mandats émis	Restes à réaliser au 31/12	Crédits annulés (3)	Cumul des réalisations	Pour information	
								Réalizations gérées dans le cadre d'une AP	Réalizations gérées hors AP
TOTAL			0,00	0,00	0,00	0,00	0,00	0,00	0,00

(1) Le détail des programmes d'équipement afférents ou non à une AP sont présentés individuellement en détail en III-A1.4 et en III-A1.5.

(2) Colonne à renseigner uniquement lorsque le programme d'équipement est afférent à une AP.

(3) Crédits annulés = Crédits ouverts – Réalisations – Restes à réaliser au 31/12.

III – VOTE	III
SECTION D'INVESTISSEMENT EQUIPEMENTS DEPARTEMENTAUX – DETAIL PAR PROGRAMME	A1.4

Cet état ne contient pas d'information.

III – VOTE	III
SECTION D'INVESTISSEMENT EQUIPEMENTS DEPARTEMENTAUX – DETAIL PAR PROGRAMME	A1.5

Cet état ne contient pas d'information.

III – VOTE	III
SECTION D'INVESTISSEMENT EQUIPEMENTS NON DEPARTEMENTAUX – DEPENSES	A2

**EQUIPEMENTS NON DEPARTEMENTAUX
SUBVENTIONS D'EQUIPEMENT A VERSER (hors RMI et RSA)**

Chap./ art. (1)	Libellé	Crédits ouverts (BP+DM+RAR N-1)	Réalizations Mandats émis	Restes à réaliser au 31/12 (3)	Crédits annulés (4)
204	Subventions d'équipement versées (2)	0,00	0,00	0,00	0,00

(1) Détailler les articles utilisés conformément au plan de comptes.

(2) Dépenses relatives au compte 204 sauf celles relatives au RMI et au RSA (voir état III-A1.2).

(3) Dépenses engagées non mandatées.

(4) Crédits annulés = Crédits ouverts – Réalisations – Restes à réaliser au 31/12.

III – VOTE	III
SECTION D'INVESTISSEMENT – DEPENSES FINANCIERES	A3

Dépenses financières

Chap./ art. (1)	Libellé	Crédits ouverts (BP+DM+RAR N-1)	Réalizations Mandats émis	Restes à réaliser au 31/12 (2)	Crédits annulés (3)
DEPENSES TOTALES		0,00	0,00	0,00	0,00
10	Dotations, fonds divers et réserves	0,00	0,00	0,00	0,00
13	Subventions d'investissement	0,00	0,00	0,00	0,00
16	Emprunts et dettes assimilées	0,00	0,00	0,00	0,00
18	Cpte de liaison : affectation (BA,régie)	0,00	0,00	0,00	0,00
26	Participations et créances rattachées	0,00	0,00	0,00	0,00
27	Autres immobilisations financières	0,00	0,00	0,00	0,00
020	Dépenses imprévues	0,00			

(1) Détailler les articles utilisés conformément au plan de comptes.

(2) Dépenses engagées non mandatées.

(3) Crédits annulés = Crédits ouverts – Réalisations – Restes à réaliser au 31/12.

III – VOTE	III
SECTION D'INVESTISSEMENT – RECETTES D'EQUIPEMENT	A4.1

RECETTES D'EQUIPEMENT – Détail des chapitres
 Financement des équipements départementaux et non départementaux (hors RMI et RSA)

Chap./art. (1)	Libellé	Crédits ouverts (BP+DM+RAR N-1)	Réalisations Titres émis	Restes à réaliser au 31/12 (3)	Crédits annulés (4)
TOTAL		86 200,00	46 205,28	0,00	39 994,72
13	Subventions d'investissement (sauf 138)	41 200,00	0,00	0,00	41 200,00
1313	Subv. transf. Départements	41 200,00	0,00	0,00	41 200,00
16	Emprunts et dettes assimilées (5)	0,00	0,00	0,00	0,00
20	Immobilisations incorporelles (2)	0,00	0,00	0,00	0,00
204	Subventions d'équipement versées (2)	0,00	0,00	0,00	0,00
21	Immobilisations corporelles (2)	45 000,00	46 205,28	0,00	-1 205,28
2157	Matériel et outillage technique	45 000,00	46 205,28	0,00	-1 205,28
22	Immobilisations reçues en affectation (2)	0,00	0,00	0,00	0,00
23	Immobilisations en cours (2)	0,00	0,00	0,00	0,00

(1) Détailler les articles utilisés conformément au plan de comptes.

(2) Exceptionnellement, les comptes 20, 204, 21, 22 et 23 sont en recettes réelles en cas de réduction ou d'annulation de mandats donnant lieu à reversement.

(3) Recettes justifiées non titrées.

(4) Crédits annulés = Crédits ouverts – Réalisations – Restes à réaliser au 31/12.

(5) Sauf 165, 166 et 16449.

III – VOTE	III
SECTION D'INVESTISSEMENT – RECETTES RMI/RSA	A4.2

RECETTES RMI

Chap./art. (1)	Libellé	Crédits ouverts (BP+DM+RAR N-1)	Réalizations Titres émis	Restes à réaliser au 31/12 (2)	Crédits annulés (3)
010	Revenu minimum d'insertion	0.00	0.00	0.00	0.00

(1) Détailler les articles utilisés conformément au plan de comptes.

(2) Recettes justifiées non titrées.

(3) Crédits annulés = Crédits ouverts – Réalisations – Restes à réaliser au 31/12.

RECETTES RSA

Chap./art. (1)	Libellé	Crédits ouverts (BP+DM+RAR N-1)	Réalizations Titres émis	Restes à réaliser au 31/12 (2)	Crédits annulés (3)
018	Revenu de solidarité active	0.00	0.00	0.00	0.00

(1) Détailler les articles utilisés conformément au plan de comptes.

(2) Recettes justifiées non titrées.

(3) Crédits annulés = Crédits ouverts – Réalisations – Restes à réaliser au 31/12.

III – VOTE	III
SECTION D'INVESTISSEMENT – RECETTES FINANCIERES	A4.3

Chap./ art. (1)	Libellé	Crédits ouverts (BP+DM+RAR N-1)	Réalisations Titres émis	Restes à réaliser au 31/12 (2)	Crédits annulés (3)
	TOTAL	0,00	0,00	0,00	0,00
10	Dotations, fonds divers et réserves	0,00	0,00	0,00	0,00
138	Autres subventions invest. non transf.	0,00	0,00	0,00	0,00
16	Emprunts et dettes assimilées	0,00	0,00	0,00	0,00
18	Cpte de liaison : affectation (BA,régie)	0,00	0,00	0,00	0,00
26	Participations et créances rattachées	0,00	0,00	0,00	0,00
27	Autres immobilisations financières	0,00	0,00	0,00	0,00
024	Produits des cessions d'immobilisations	0,00		0,00	

(1) Détailler les articles utilisés conformément au plan de comptes.

(2) Recettes justifiées non titrées.

(3) Crédits annulés = Crédits ouverts – Réalisations – Restes à réaliser au 31/12.

III – VOTE	III
SECTION D'INVESTISSEMENT – OPERATIONS POUR LE COMPTE DE TIERS	A5

RECAPITULATIF DES OPERATIONS POUR LE COMPTE DE TIERS (1)

Chap.	Libellé	Éléments afférents à l'exercice				Cumul des réalisations (4)
		Crédits ouverts (BP+DM+RAR N-1)	Réalisations Mandats/Titres émis	Restes à réaliser au 31/12 (2)	Crédits annulés (3)	
	TOTAL DEPENSES (5) (6)	0,00	0,00	0,00	0,00	0,00
	TOTAL RECETTES (5) (6)	0,00	0,00	0,00	0,00	0,00

(1) Voir le détail des opérations pour compte de tiers en annexe en IV-B5.

(2) Dépenses engagées non mandatées ou recettes justifiées non titrées.

(3) Crédits annulés = Crédits ouverts – Réalisations – Restes à réaliser au 31/12. A la clôture de l'opération, les crédits ouverts non consommés sont automatiquement annulés. En cas de déficit, le solde s'obtient par l'inscription d'une recette à la rubrique « Financement par le département ».

(4) Ensemble des réalisations au 31/12.

(5) Les recettes sont égales aux dépenses de chaque opération sous mandat. Pour les opérations gérées sur plusieurs années, l'opération peut être déséquilibrée au titre d'un exercice. Toutefois cette opération doit être équilibrée à sa clôture.

(6) Présenter une ligne par opération pour compte de tiers.

III – VOTE	III
SECTION D'INVESTISSEMENT OPERATIONS D'ORDRE DE TRANSFERT ENTRE SECTIONS	A6

Chap./ art. (1)	Libellé	Crédits ouverts (BP+DM+RAR N-1)	Réalizations Mandats/Titres émis	Crédits annulés (3)
040	DEPENSES (2)	9 600,00	9 564,00	36,00
13913	<i>Sub. transf cpte résult. Départements</i>	9 600,00	9 564,00	36,00
040	RECETTES (2)	13 400,00	13 397,50	2,50
28157	<i>Matériel et outillage techniques</i>	13 400,00	13 397,50	2,50

(1) Détailler les articles utilisés conformément au plan de comptes.

(2) DI 040 = RF 042 ; RI 040 = DF 042.

(3) Crédits annulés = Crédits ouverts – Réalisations.

III – VOTE	III
SECTION D'INVESTISSEMENT – OPERATIONS PATRIMONIALES	A7

Chap. / art. (1)	Libellé	Crédits ouverts (BP+DM+RAR N-1)	Réalizations Mandats/Titres émis	Crédits annulés (3)
041	DEPENSES (2)	0,00	0,00	0,00
041	RECETTES (2)	0,00	0,00	0,00

(1) Détailler les articles utilisés conformément au plan de comptes.

(2) Les dépenses sont égales aux recettes.

(3) Crédits annulés = Crédits ouverts – Réalisations.

III – VOTE	III
SECTION DE FONCTIONNEMENT – VUE D'ENSEMBLE	B

DEPENSES

Chap.	Libellé	Crédits ouverts (BP+DM+RAR N-1)	Crédits employés (ou restant à employer)			Crédits annulés (2)	Pour information dépenses gérées dans le cadre d'une AE	Pour information dépenses gérées hors AE
			Mandats émis	Charges rattachées	Restes à réaliser au 31/12 (1)			
DEPENSES DE L'EXERCICE(Détail en III-B1)		1 092 010,00	992 580,27	27 379,99	0,00	72 049,74	0,00	1 019 960,26
011	Charges à caractère général (4)	326 300,00	244 871,03	27 379,99	0,00	54 048,98	0,00	272 251,02
012	Charges de personnel et frais assimilés (4)	748 600,00	732 145,46	0,00	0,00	16 454,54		732 145,46
014	Atténuations de produits	0,00	0,00	0,00	0,00	0,00		0,00
015	Revenu minimum d'insertion	0,00	0,00	0,00	0,00	0,00	0,00	0,00
016	Allocation personnalisée d'autonomie	0,00	0,00	0,00	0,00	0,00	0,00	0,00
017	Revenu de solidarité active	0,00	0,00	0,00	0,00	0,00	0,00	0,00
65	Autres charges de gestion courante (sauf 6586) (4)	1 510,00	3,49	0,00	0,00	1 506,51	0,00	3,49
6586	Frais fonctionnement des groupes d'élus	0,00	0,00	0,00	0,00	0,00		0,00
66	Charges financières	0,00	0,00	0,00	0,00	0,00		0,00
67	Charges exceptionnelles (4)	2 200,00	2 162,79	0,00	0,00	37,21		2 162,79
68	Dotations amortissements et provisions (4)	0,00	0,00			0,00		0,00
022	Dépenses imprévues (3)	0,00						
023	Virement à la section d'investissement (3)	0,00						
042	Opérations ordre transf. entre sections	13 400,00	13 397,50			2,50		13 397,50
043	Opérations ordre intérieur de la section	0,00	0,00			0,00		0,00

Pour information :	0,00							
002 Déficit de fonctionnement reporté de N-1								

Total des dépenses de fonctionnement cumulées	1 092 010,00	992 580,27	27 379,99	0,00	72 049,74	0,00	1 019 960,26
--	---------------------	-------------------	------------------	-------------	------------------	-------------	---------------------

(1) Dépenses engagées non mandatées.

(2) Crédits annulés = Crédits ouverts – Mandats émis – Charges rattachées – Restes à réaliser au 31/12.

(3) Pour mémoire, crédits ouverts au budget mais ne faisant pas l'objet d'émission de mandats (opérations sans réalisations).

(4) Hors dépenses imputées aux chapitres 015, 016 et 017.

III – VOTE	III
SECTION DE FONCTIONNEMENT – VUE D'ENSEMBLE	B

RECETTES						
Chap.	Libellé	Crédits ouverts (BP+DM+RAR N-1)	Recettes employées (ou restant à employer)			Crédits annulés (2)
			Titres émis	Produits rattachés	Restes à réaliser au 31/12 (1)	
RECETTES DE L'EXERCICE(Détail en III-B2)		1 092 010,00	934 172,99	227 939,00	0,00	-70 101,99
70	Prod. services, domaine, ventes diverses	270 000,00	464 996,75	0,00	0,00	-194 996,75
73	Impôts et taxes (sauf 731)	0,00	0,00	0,00	0,00	0,00
731	Impositions directes	0,00	0,00	0,00	0,00	0,00
74	Dotations, subventions et participations (3)	610 000,00	423 571,20	210 000,00	0,00	-23 571,20
75	Autres produits de gestion courante (3)	152 410,00	1,88	0,00	0,00	152 408,12
013	Atténuations de charges (3)	50 000,00	36 039,16	17 939,00	0,00	-3 978,16
015	Revenu minimum d'insertion	0,00	0,00	0,00	0,00	0,00
016	Allocation personnalisée d'autonomie	0,00	0,00	0,00	0,00	0,00
017	Revenu de solidarité active	0,00	0,00	0,00	0,00	0,00
76	Produits financiers	0,00	0,00	0,00	0,00	0,00
77	Produits exceptionnels (3)	0,00	0,00	0,00	0,00	0,00
78	Reprises amortissements et provisions (3)	0,00	0,00	0,00	0,00	0,00
042	Opérations ordre transf. entre sections	9 600,00	9 564,00			36,00
043	Opérations ordre intérieur de la section	0,00	0,00			0,00
Pour information :		0,00				
002 Excédent de fonctionnement reporté de N-1						
Total des recettes de fonctionnement cumulées		1 092 010,00	934 172,99	227 939,00	0,00	-70 101,99

(1) Recettes justifiées non titrées.

(2) Crédits annulés = Crédits ouverts – Titres émis – Produits rattachés – Restes à réaliser au 31/12.

(3) Hors recettes imputées aux chapitres 015, 016 et 017.

III – VOTE							III	
SECTION DE FONCTIONNEMENT - DEPENSES - DETAIL PAR ARTICLE							B1	
OPERATIONS REELLES - GESTION DES SERVICES DEPARTEMENTAUX								
Chap./ art. (1)	Libellé	Crédits ouverts (BP+DM+RAR N-1)	Crédits employés (ou restant à employer)			Crédits annulés (3)	Pour information	
			Mandats émis	Charges rattachées	Restes à réaliser au 31/12 (2)		Dépenses gérées dans le cadre d'une AE	Dépenses gérées hors AE
011	Charges à caractère général(4)	326 300,00	244 871,03	27 379,99	0,00	54 048,98	0,00	272 251,02
6042	Achats de prestations de services	3 200,00	2 714,08	0,00	0,00	485,92		
60636	Vêtements de travail	1 000,00	991,17	0,00	0,00	8,83		
6068	Autres matières et fournitures	20 550,00	20 534,28	0,00	0,00	15,72		
61558	Entretien autres biens mobiliers	8 450,00	3 339,49	0,00	0,00	5 110,51		
6182	Documentation générale et technique	500,00	239,96	0,00	0,00	260,04		
6184	Versements à des organismes de formation	23 000,00	2 053,97	500,00	0,00	20 446,03		
62261	Honoraires médicaux et paramédicaux	300,00	281,78	0,00	0,00	18,22		
62268	Autres honoraires, conseils	2 600,00	1 840,04	0,00	0,00	759,96		
6236	Catalogues et imprimés	1 500,00	0,00	0,00	0,00	1 500,00		
6241	Transports de biens	500,00	0,00	0,00	0,00	500,00		
6251	Voyages, déplacements et missions	9 000,00	8 448,05	0,00	0,00	551,95		
62871	Remb. frais à la collectivité de rattach	65 700,00	53 595,39	0,00	0,00	12 104,61		
6288	Autres services extérieurs	190 000,00	150 832,82	26 879,99	0,00	12 287,19		
012	Charges de personnel et frais assimilés (2) (4)	748 600,00	732 145,46	0,00	0,00	16 454,54		732 145,46
6331	Versement mobilité	3 700,00	3 220,24	0,00	0,00	479,76		
6332	Cotisations versées au F.N.A.L.	2 400,00	2 012,61	0,00	0,00	387,39		
6336	Cotisations CNFPT et CDGFPT	4 100,00	3 810,83	0,00	0,00	289,17		
64111	Rémunération principale titulaires	475 400,00	475 311,24	0,00	0,00	88,76		
64112	SFT, indemnité résidence	10 200,00	6 879,69	0,00	0,00	3 320,31		
64113	NBI	3 600,00	2 981,86	0,00	0,00	618,14		
64114	Personnel tit. Indemnité inflation	400,00	400,00	0,00	0,00	0,00		
64118	Autres indemnités titulaires	7 500,00	3 724,68	0,00	0,00	3 775,32		
64131	Rémunérations non tit.	50 500,00	50 497,39	0,00	0,00	2,61		
64134	Personnel non tit. - Indemnité inflation	300,00	300,00	0,00	0,00	0,00		
64171	Apprentis - rémunérations	4 050,00	0,00	0,00	0,00	4 050,00		
6451	Cotisations à l'U.R.S.S.A.F.	69 800,00	68 113,95	0,00	0,00	1 686,05		
6453	Cotisations aux caisses de retraites	113 080,00	112 933,22	0,00	0,00	146,78		
6454	Cotisations aux A.S.S.E.D.I.C.	3 570,00	1 959,75	0,00	0,00	1 610,25		
014	Atténuations de produits	0,00	0,00	0,00	0,00	0,00		0,00
015	Revenu minimum d'insertion	0,00	0,00	0,00	0,00	0,00	0,00	0,00
016	Allocation personnalisée d'autonomie	0,00	0,00	0,00	0,00	0,00	0,00	0,00
017	Revenu de solidarité active	0,00	0,00	0,00	0,00	0,00	0,00	0,00
65	Autres charges de gestion courante (sauf 6586) (4)	1 510,00	3,49	0,00	0,00	1 506,51	0,00	3,49
65111	Famille et enfance	1 500,00	0,00	0,00	0,00	1 500,00		
65888	Autres	10,00	3,49	0,00	0,00	6,51		
6586	Frais fonctionnement des groupes d'élus	0,00	0,00	0,00	0,00	0,00		0,00
TOTAL DES DEPENSES DE GESTION DES SERVICES (A)= (011+012+014+015+016+017+65+6586)		1 076 410,00	977 019,98	27 379,99	0,00	72 010,03	0,00	1 004 399,97

(1) Détailler les articles utilisés conformément au plan de comptes.

(2) Dépenses engagées non mandatées.

(3) Crédits annulés = Crédits ouverts – Mandats émis – Charges rattachées – Restes à réaliser au 31/12.

(4) Hors dépenses imputées aux chapitres 015, 016 et 017.

III – VOTE	III
SECTION DE FONCTIONNEMENT - DEPENSES - DETAIL PAR ARTICLE	B1

GESTION DES SERVICES DEPARTEMENTAUX – CHARGES FINANCIERES ET EXCEPTIONNELLES – OPERATIONS D'ORDRE

Chap./ art. (1)	Libellé	Crédits ouverts (BP+DM+RAR N-1)	Crédits employés (ou restant à employer)			Crédits annulés (3)	Pour information	
			Mandats émis	Charges rattachées	Restes à réaliser au 31/12 (2)		Crédits gérés dans le cadre d'une AE	Crédits gérés hors AE
66	Charges financières (B)	0,00	0,00	0,00	0,00	0,00		0,00
67	Charges exceptionnelles (C) (5)	2 200,00	2 162,79	0,00	0,00	37,21		2 162,79
6718	Autres charges exceptionnelles gestion	2 200,00	2 162,79	0,00	0,00	37,21		
68	Dotations amortissements et provisions (D) (5)	0,00	0,00			0,00		0,00
022	Dépenses imprévues (E)	0,00						
TOTAL DES DEPENSES REELLES = A+B+C+D+E		1 078 610,00	979 182,77	27 379,99	0,00	72 047,24	0,00	1 006 562,76

023	Virement à la section d'investissement	0,00						
042	Opérations ordre transf. entre sections (4)	13 400,00	13 397,50			2,50		13 397,50
6811	Dot. amort. et prov. Immos incorporelles	13 400,00	13 397,50			2,50		13 397,50
TOTAL DES DEPENSES D'ORDRE (= prélèvement issu de la section de fonctionnement au profit de la section d'investissement)		13 400,00	13 397,50			2,50		13 397,50

TOTAL DES DEPENSES DE FONCTIONNEMENT DE L'EXERCICE (= Total des opérations réelles et d'ordre)	1 092 010,00	992 580,27	27 379,99	0,00	72 049,74	0,00	1 019 960,26
---	---------------------	-------------------	------------------	-------------	------------------	-------------	---------------------

Pour information D002 Déficit de fonctionnement reporté de N-1	0,00	0,00					
---	-------------	-------------	--	--	--	--	--

TOTAL DES DEPENSES DE FONCTIONNEMENT CUMULEES	1 092 010,00	992 580,27	27 379,99	0,00	72 049,74	0,00	1 019 960,26
--	---------------------	-------------------	------------------	-------------	------------------	-------------	---------------------

- (1) Détailler les articles utilisés conformément au plan de comptes.
 (2) Dépenses engagées non mandatées.
 (3) Crédits annulés = Crédits ouverts – Mandats émis – Charges rattachées – Restes à réaliser au 31/12.
 (4) Cf. définitions du chapitre des opérations d'ordre, DF 042 = RI 040.
 (5) Hors dépenses imputées aux chapitres 015, 016 et 017.

Pour information : détail du calcul des ICNE au compte 66112 (6)

Montant des ICNE de l'exercice	0,00
- Montant des ICNE de l'exercice N-1	0,00
= Différence ICNE N – ICNE N-1	0,00

- (6) Si le montant des ICNE de l'exercice est inférieur au montant de l'exercice N-1, le montant du compte 66112 sera négatif.

III – VOTE	III
SECTION DE FONCTIONNEMENT – RECETTES - DETAIL PAR ARTICLE	B2

GESTION DES SERVICES DEPARTEMENTAUX

Chap/ art. (1)	Libellé	Crédits ouverts (BP+DM+RAR N-1)	Recettes employées (ou restant à employer)			Crédits annulés (3)
			Titres émis	Produits rattachés	Restes à réaliser au 31/12 (2)	
70	Prod. services, domaine, ventes diverses	270 000,00	464 996,75	0,00	0,00	-194 996,75
7068	Autres redevances et droits	270 000,00	464 996,75	0,00	0,00	-194 996,75
73	Impôts et taxes (sauf 731)	0,00	0,00	0,00	0,00	0,00
731	Impositions directes	0,00	0,00	0,00	0,00	0,00
74	Dotations, subventions et participations(4)	610 000,00	423 571,20	210 000,00	0,00	-23 571,20
7475	Group. coll et coll. statut particulier	610 000,00	423 571,20	210 000,00	0,00	-23 571,20
75	Autres produits de gestion courante(4)	152 410,00	1,88	0,00	0,00	152 408,12
75822	Prise en charge déficit budget annexe	152 400,00	0,00	0,00	0,00	152 400,00
7588	Autres produits divers gestion courante	10,00	1,88	0,00	0,00	8,12
013	Atténuations de charges(4)	50 000,00	36 039,16	17 939,00	0,00	-3 978,16
6419	Remboursements rémunérations personnel	39 300,00	28 153,18	13 767,00	0,00	-2 620,18
6459	Rembourst charges SS et prévoyance	10 700,00	7 885,98	4 172,00	0,00	-1 357,98
015	Revenu minimum d'insertion	0,00	0,00	0,00	0,00	0,00
016	Allocation personnalisée d'autonomie	0,00	0,00	0,00	0,00	0,00
017	Revenu de solidarité active	0,00	0,00	0,00	0,00	0,00
TOTAL GESTION DES SERVICES		1 082 410,00	924 608,99	227 939,00	0,00	-70 137,99
(A) = (70 + 73 + 731 + 74 + 75 + 013 + 015 + 016 + 017)						

- (1) Détailler les articles utilisés conformément au plan de comptes.
 (2) Recettes justifiées non titrées.
 (3) Crédits annulés = Crédits ouverts – Titres émis – Produits rattachés – Restes à réaliser au 31/12.
 (4) Hors recettes imputées aux chapitres 015, 016 et 017.

Détail du calcul de la taxe départementale de publicité foncière pour les départements dits « surfiscalisés » (compte 7321) (5)

Montant brut	0,00
Compensation	0,00
Montant net	0,00

- (5) Destiné à retracer le prélèvement de la part non départementale de la taxe.

III – VOTE	III
SECTION DE FONCTIONNEMENT – RECETTES - DETAIL PAR ARTICLE	B2

GESTION DES SERVICES DEPARTEMENTAUX – PRODUITS FINANCIERS ET EXCEPTIONNELS – OPERATIONS D'ORDRE

Chap/ art. (1)	Libellé	Crédits ouverts (BP+DM+RAR N-1)	Recettes employées (ou restant à employer)			Crédits annulés (3)
			Titres émis	Produits rattachés	Restes à réaliser au 31/12 (2)	
76	Produits financiers (B)	0,00	0,00	0,00	0,00	0,00
77	Produits exceptionnels (C) (5)	0,00	0,00	0,00	0,00	0,00
78	Reprises amortissements et provisions (D) (5)	0,00	0,00			0,00
TOTAL DES RECETTES REELLES = A+B+C+D		1 082 410,00	924 608,99	227 939,00	0,00	-70 137,99

042	Opérations ordre transf. entre sections (4)	9 600,00	9 564,00			36,00
777	Quote-part subv invest transf cpte résul	9 600,00	9 564,00			36,00
TOTAL DES RECETTES D'ORDRE		9 600,00	9 564,00			36,00

TOTAL DES RECETTES DE FONCTIONNEMENT DE L'EXERCICE (= Total des opérations réelles et d'ordre)	1 092 010,00	934 172,99	227 939,00	0,00	-70 101,99
---	---------------------	-------------------	-------------------	-------------	-------------------

Pour information R002 Excédent de fonctionnement reporté de N-1	0,00	0,00			
--	-------------	-------------	--	--	--

TOTAL DES RECETTES DE FONCTIONNEMENT CUMULEES	1 092 010,00	934 172,99	227 939,00	0,00	-70 101,99
--	---------------------	-------------------	-------------------	-------------	-------------------

- (1) Détailler les articles utilisés conformément au plan de comptes.
 (2) Recettes justifiées non titrées.
 (3) Crédits annulés = Crédits ouverts – Titres émis – Produits rattachés – Restes à réaliser au 31/12.
 (4) Cf. définitions du chapitre des opérations d'ordre, *RF 042 = DI 040*.
 (5) Hors recettes imputées aux chapitres 015, 016 et 017.

Détail du calcul des ICNE au compte 7622 (6)

Montant des ICNE de l'exercice	0,00
- Montant des ICNE de l'exercice N-1	0,00
= Différence ICNE N – ICNE N-1	0,00

- (6) Si le montant des ICNE de l'exercice est inférieur au montant de l'exercice N-1, le montant du compte 7622 sera négatif.

IV – ANNEXES	IV
PRESENTATION CROISEE PAR FONCTION – VUE D'ENSEMBLE	A1

Libellé	01 Opérations non ventilables	0 Services généraux	1 Sécurité	2 Enseignement	3 Culture, jeunesse, sports	4 Prévention médico-sociale
INVESTISSEMENT						
REALISATIONS (de l'exercice + restes à réaliser N-1)						
Dépenses réelles	0	0	0	0	0	0
- Equipements départementaux	0	0	0	0	0	0
- Equipements non départementaux (c/204)	0	0	0	0	0	0
- Opérations financières	0	0	0	0	0	0
Dépenses d'ordre	9 564	0	0	0	0	0
Solde d'exécution reporté de N-1	0	0	0	0	0	0
Total dépenses	9 564	0	0	0	0	0
Total recettes	13 398	0	0	0	0	0
Solde d'investissement	3 834	0	0	0	0	0

RESTES A REALISER au 31/12/N						
Total RAR dépenses	0	0	0	0	0	0
Total RAR recettes	0	0	0	0	0	0
SOLDE RAR investissement	0	0	0	0	0	0

FONCTIONNEMENT						
REALISATIONS (de l'exercice + restes à réaliser N-1)						
Total dépenses	15 563	0	0	0	0	0
Total recettes	9 564	0	0	0	0	0
Solde de fonctionnement	-5 999	0	0	0	0	0

RESTES A REALISER au 31/12/N						
Total RAR dépenses	0	0	0	0	0	0
Total RAR recettes	0	0	0	0	0	0
SOLDE RAR fonctionnement	0	0	0	0	0	0

IV – ANNEXES	IV
PRESENTATION CROISEE PAR FONCTION – VUE D'ENSEMBLE	A1

Libellé	5 Action sociale (hors RMI, RSA, APA)	5-4 Revenu minimum d'insertion	5-5 Personnes dépendantes (APA)	5-6 Revenu de solidarité active	6 Réseaux et infrastructures	7 Aménagement et environnement	8 Transports	9 Développement économique	TOTAL
---------	--	-----------------------------------	------------------------------------	------------------------------------	---------------------------------	-----------------------------------	-----------------	-------------------------------	-------

INVESTISSEMENT									
REALISATIONS (de l'exercice + restes à réaliser N-1)									
Dépenses réelles	0	0	0	0	0	87 411	0	0	87 411
- Equipements départementaux	0	0	0	0	0	87 411	0	0	87 411
- Equipements non départementaux (c/204)	0	0	0	0	0	0	0	0	0
- Opérations financières	0	0	0	0	0	0	0	0	0
Dépenses d'ordre	0	0	0	0	0	0	0	0	9 564
Solde d'exécution reporté de N-1	0	0	0	0	0	0	0	0	0
Total dépenses	0	0	0	0	0	87 411	0	0	96 975
Total recettes	0	0	0	0	0	46 205	0	0	59 603
Solde d'investissement	0	0	0	0	0	-41 205	0	0	-37 372

RESTES A REALISER au 31/12/N									
Total RAR dépenses	0	0	0	0	0	0	0	0	0
Total RAR recettes	0	0	0	0	0	0	0	0	0
SOLDE RAR investissement	0	0	0	0	0	0	0	0	0

FONCTIONNEMENT									
REALISATIONS (de l'exercice + restes à réaliser N-1)									
Total dépenses	0	0	0	0	0	1 001 683	0	2 714	1 019 960
Total recettes	0	0	0	0	0	1 152 548	0	0	1 162 112
Solde de fonctionnement	0	0	0	0	0	150 865	0	-2 714	142 152

RESTES A REALISER au 31/12/N									
Total RAR dépenses	0	0	0	0	0	0	0	0	0
Total RAR recettes	0	0	0	0	0	0	0	0	0
SOLDE RAR fonctionnement	0	0	0	0	0	0	0	0	0

IV – ANNEXES	IV
PRESENTATION CROISEE PAR FONCTION – VUE D'ENSEMBLE	A1

Art. (1)	Libellé	01 Opérations non ventilables	0 Services généraux	1 Sécurité	2 Enseignement	3 Culture, jeunesse, sports	4 Prévention médico-sociale
----------	---------	----------------------------------	------------------------	---------------	-------------------	--------------------------------	--------------------------------

INVESTISSEMENT							
DEPENSES							
Total dépenses d'investissement		9 564	0	0	0	0	0
Dépenses réelles		0	0	0	0	0	0
2157	Matériel et outillage technique	0	0	0	0	0	0
Dépenses d'ordre		9 564	0	0	0	0	0
Opérations d'ordre entre section		9 564	0	0	0	0	0
13913	Sub. transf. cpte résult. Départements	9 564	0	0	0	0	0
Opérations patrimoniales		0	0	0	0	0	0
001 Solde d'exécution reporté de N-1		0	0	0	0	0	0

RECETTES							
Total recettes d'investissement		13 398	0	0	0	0	0
Recettes réelles		0	0	0	0	0	0
2157	Matériel et outillage technique	0	0	0	0	0	0
Recettes d'ordre		13 398	0	0	0	0	0
Opérations d'ordre entre section		13 398	0	0	0	0	0
28157	Matériel et outillage techniques	13 398	0	0	0	0	0
Opérations patrimoniales		0	0	0	0	0	0
001 Solde d'exécution reporté de N-1		0	0	0	0	0	0

FONCTIONNEMENT							
DEPENSES							
Total dépenses de fonctionnement		15 563	0	0	0	0	0
Dépenses réelles		2 165	0	0	0	0	0
6042	Achats de prestations de services	0	0	0	0	0	0
60636	Vêtements de travail	0	0	0	0	0	0
6068	Autres matières et fournitures	0	0	0	0	0	0
61558	Entretien autres biens mobiliers	0	0	0	0	0	0
6182	Documentation générale et technique	0	0	0	0	0	0
6184	Versements à des organismes de formation	0	0	0	0	0	0
62261	Honoraires médicaux et paramédicaux	0	0	0	0	0	0
62268	Autres honoraires, conseils	0	0	0	0	0	0
6251	Voyages, déplacements et missions	0	0	0	0	0	0
62871	Remb. frais à la collectivité de rattach	0	0	0	0	0	0

Art. (1)	Libellé	01	0	1	2	3	4
		Opérations non ventilables	Services généraux	Sécurité	Enseignement	Culture, jeunesse, sports	Prévention médico-sociale
6288	Autres services extérieurs	0	0	0	0	0	0
6331	Versement mobilité	0	0	0	0	0	0
6332	Cotisations versées au F.N.A.L.	0	0	0	0	0	0
6336	Cotisations CNFPT et CDGFPT	0	0	0	0	0	0
64111	Rémunération principale titulaires	0	0	0	0	0	0
64112	SFT, indemnité résidence	0	0	0	0	0	0
64113	NBI	0	0	0	0	0	0
64114	Personnel tit. Indemnité inflation	0	0	0	0	0	0
64118	Autres indemnités titulaires	0	0	0	0	0	0
64131	Rémunérations non tit.	0	0	0	0	0	0
64134	Personnel non tit. - Indemnité inflation	0	0	0	0	0	0
6451	Cotisations à l'U.R.S.S.A.F.	0	0	0	0	0	0
6453	Cotisations aux caisses de retraites	0	0	0	0	0	0
6454	Cotisations aux A.S.S.E.D.I.C.	0	0	0	0	0	0
65888	Autres	3	0	0	0	0	0
6718	Autres charges exceptionnelles gestion	2 163	0	0	0	0	0
<i>Dépenses d'ordre</i>		<i>13 398</i>	<i>0</i>	<i>0</i>	<i>0</i>	<i>0</i>	<i>0</i>
<i>Opérations d'ordre entre section</i>		<i>13 398</i>	<i>0</i>	<i>0</i>	<i>0</i>	<i>0</i>	<i>0</i>
6811	<i>Dot. amort. et prov. Immos incorporelles</i>	<i>13 398</i>	<i>0</i>	<i>0</i>	<i>0</i>	<i>0</i>	<i>0</i>
<i>Opérations d'ordre à l'intérieur de la section</i>		<i>0</i>	<i>0</i>	<i>0</i>	<i>0</i>	<i>0</i>	<i>0</i>
002 Déficit de fonctionnement reporté de N-1		0	0	0	0	0	0

RECETTES							
Total recettes de fonctionnement		9 564	0	0	0	0	0
Recettes réelles		0	0	0	0	0	0
6419	Remboursements rémunérations personnel	0	0	0	0	0	0
6459	Rembours charges SS et prévoyance	0	0	0	0	0	0
7068	Autres redevances et droits	0	0	0	0	0	0
7475	Group. coll et coll. statut particulier	0	0	0	0	0	0
7588	Autres produits divers gestion courante	0	0	0	0	0	0
<i>Recettes d'ordre</i>		<i>9 564</i>	<i>0</i>	<i>0</i>	<i>0</i>	<i>0</i>	<i>0</i>
<i>Opérations d'ordre entre section</i>		<i>9 564</i>	<i>0</i>	<i>0</i>	<i>0</i>	<i>0</i>	<i>0</i>
777	<i>Quote-part subv invest transf cpte résul</i>	<i>9 564</i>	<i>0</i>	<i>0</i>	<i>0</i>	<i>0</i>	<i>0</i>
<i>Opérations d'ordre à l'intérieur de la section</i>		<i>0</i>	<i>0</i>	<i>0</i>	<i>0</i>	<i>0</i>	<i>0</i>
002 Excédent de fonctionnement reporté de N-1		0	0	0	0	0	0

(1) A détailler conformément au plan de comptes.

IV – ANNEXES	IV
PRESENTATION CROISEE PAR FONCTION – VUE D'ENSEMBLE	A1

Art. (1)	Libellé	5 Action sociale (hors RMI, RSA, APA)	5-4 Revenu minimum d'insertion	5-5 Personnes dépendantes (APA)	5-6 Revenu de solidarité active	6 Réseaux et infrastructures	7 Aménagement et environnement	8 Transports	9 Développement économique	TOTAL
----------	---------	---	--------------------------------------	---------------------------------------	---------------------------------------	------------------------------------	--------------------------------------	-----------------	----------------------------------	-------

INVESTISSEMENT										
DEPENSES										
Total dépenses d'investissement		0	0	0	0	0	87 411	0	0	96 975
Dépenses réelles		0	0	0	0	0	87 411	0	0	87 411
2157	Matériel et outillage technique	0	0	0	0	0	87 411	0	0	87 411
Dépenses d'ordre		0	0	0	0	0	0	0	0	9 564
Opérations d'ordre entre section		0	0	0	0	0	0	0	0	9 564
13913	Sub. transf. cpté résult. Départements	0	0	0	0	0	0	0	0	9 564
Opérations patrimoniales		0	0	0	0	0	0	0	0	0
001 Solde d'exécution reporté de N-1		0	0	0	0	0	0	0	0	0

RECETTES										
Total recettes d'investissement		0	0	0	0	0	46 205	0	0	59 603
Recettes réelles		0	0	0	0	0	46 205	0	0	46 205
2157	Matériel et outillage technique	0	0	0	0	0	46 205	0	0	46 205
Recettes d'ordre		0	0	0	0	0	0	0	0	13 398
Opérations d'ordre entre section		0	0	0	0	0	0	0	0	13 398
28157	Matériel et outillage techniques	0	0	0	0	0	0	0	0	13 398
Opérations patrimoniales		0	0	0	0	0	0	0	0	0
001 Solde d'exécution reporté de N-1		0	0	0	0	0	0	0	0	0

FONCTIONNEMENT										
DEPENSES										
Total dépenses de fonctionnement		0	0	0	0	0	1 001 683	0	2 714	1 019 960
Dépenses réelles		0	0	0	0	0	1 001 683	0	2 714	1 006 563
6042	Achats de prestations de services	0	0	0	0	0	0	0	2 714	2 714
60636	Vêtements de travail	0	0	0	0	0	991	0	0	991
6068	Autres matières et fournitures	0	0	0	0	0	20 534	0	0	20 534
61558	Entretien autres biens mobiliers	0	0	0	0	0	3 339	0	0	3 339
6182	Documentation générale et technique	0	0	0	0	0	240	0	0	240
6184	Versements à des organismes de formation	0	0	0	0	0	2 554	0	0	2 554
62261	Honoraires médicaux et paramédicaux	0	0	0	0	0	262	0	0	262
62268	Autres honoraires, conseils	0	0	0	0	0	1 840	0	0	1 840

Art. (1)	Libellé	5 Action sociale (hors RMI, RSA, APA)	5-4 Revenu minimum d'insertion	5-5 Personnes dépendantes (APA)	5-6 Revenu de solidarité active	6 Réseaux et infrastructures	7 Aménagement et environnement	8 Transports	9 Développement économique	TOTAL
6251	Voyages, déplacements et missions	0	0	0	0	0	8 448	0	0	8 448
62871	Remb. frais à la collectivité de rattach	0	0	0	0	0	53 595	0	0	53 595
6288	Autres services extérieurs	0	0	0	0	0	177 713	0	0	177 713
6331	Versement mobilité	0	0	0	0	0	3 220	0	0	3 220
6332	Cotisations versées au F.N.A.L.	0	0	0	0	0	2 013	0	0	2 013
6336	Cotisations CNFPT et CDGFPT	0	0	0	0	0	3 811	0	0	3 811
64111	Rémunération principale titulaires	0	0	0	0	0	475 311	0	0	475 311
64112	SFT, indemnité résidence	0	0	0	0	0	6 880	0	0	6 880
64113	NBI	0	0	0	0	0	2 982	0	0	2 982
64114	Personnel tit. Indemnité inflation	0	0	0	0	0	400	0	0	400
64118	Autres indemnités titulaires	0	0	0	0	0	3 725	0	0	3 725
64131	Rémunérations non tit.	0	0	0	0	0	50 497	0	0	50 497
64134	Personnel non tit. - Indemnité inflation	0	0	0	0	0	300	0	0	300
6451	Cotisations à l'U.R.S.S.A.F.	0	0	0	0	0	68 114	0	0	68 114
6453	Cotisations aux caisses de retraites	0	0	0	0	0	112 933	0	0	112 933
6454	Cotisations aux A.S.S.E.D.I.C.	0	0	0	0	0	1 960	0	0	1 960
65888	Autres	0	0	0	0	0	1	0	0	3
6718	Autres charges exceptionnelles gestion	0	0	0	0	0	0	0	0	2 163
<i>Dépenses d'ordre</i>		0	0	0	0	0	0	0	0	13 398
<i>Opérations d'ordre entre section</i>		0	0	0	0	0	0	0	0	13 398
6811	<i>Dot. amort. et prov. Immos incorporelles</i>	0	0	0	0	0	0	0	0	13 398
<i>Opérations d'ordre à l'intérieur de la section</i>		0	0	0	0	0	0	0	0	0
002 Déficit de fonctionnement reporté de N-1		0	0	0	0	0	0	0	0	0

RECETTES										
Total recettes de fonctionnement		0	0	0	0	0	1 152 548	0	0	1 162 112
Recettes réelles		0	0	0	0	0	1 152 548	0	0	1 152 548
6419	Remboursements rémunérations personnel	0	0	0	0	0	41 920	0	0	41 920
6459	Rembours charges SS et prévoyance	0	0	0	0	0	12 058	0	0	12 058
7068	Autres redevances et droits	0	0	0	0	0	464 997	0	0	464 997
7475	Group. coll et coll. statut particulier	0	0	0	0	0	633 571	0	0	633 571
7588	Autres produits divers gestion courante	0	0	0	0	0	2	0	0	2
<i>Recettes d'ordre</i>		0	0	0	0	0	0	0	0	9 564
<i>Opérations d'ordre entre section</i>		0	0	0	0	0	0	0	0	9 564
777	<i>Quote-part subv invest transf cpte résul</i>	0	0	0	0	0	0	0	0	9 564
<i>Opérations d'ordre à l'intérieur de la section</i>		0	0	0	0	0	0	0	0	0
002 Excédent de fonctionnement reporté de N-1		0	0	0	0	0	0	0	0	0

IV – ANNEXES	IV
PRESENTATION CROISEE PAR FONCTION – OPERATIONS NON VENTILEES	A1/01

SOUS-FONCTION 01 OPERATIONS NON-VENTILABLES (hors RAR et reports)

INVESTISSEMENT

Art. (1)	Libellé	Opérations non ventilables 01
DEPENSES		9 564,00
Dépenses réelles		0,00
Dépenses d'ordre		9 564,00
040	Opérations ordre transf. entre sections	9 564,00
13913	Sub. transf cpte résult. Départements	9 564,00
041	Opérations patrimoniales	0,00
RECETTES		13 397,50
Recettes réelles		0,00
Recettes d'ordre		13 397,50
040	Opérations ordre transf. entre sections	13 397,50
28157	Matériel et outillage techniques	13 397,50
041	Opérations patrimoniales	0,00

(1) A détailler conformément au plan de comptes.

FONCTIONNEMENT

Art. (1)	Libellé	Opérations non ventilables 01
DEPENSES		15 562,95
Dépenses réelles		2 165,45
65888	Autres	2,66
6718	Autres charges exceptionnelles gestion	2 162,79
Dépenses d'ordre		13 397,50
042	Opérations ordre transf. entre sections	13 397,50
6811	Dot. amort. et prov. Immos incorporelles	13 397,50
043	Opérations ordre intérieur de la section	0,00
RECETTES		9 564,00
Recettes réelles		0,00
Recettes d'ordre		9 564,00
042	Opérations ordre transf. entre sections	9 564,00
777	Quote-part subv invest transf cpte résult	9 564,00
043	Opérations ordre intérieur de la section	0,00

(1) A détailler conformément au plan de comptes.

IV – ANNEXES	IV
PRESENTATION CROISEE PAR FONCTION	A1/0

FONCTION 0 – Services généraux (hors RAR)

INVESTISSEMENT

Art. (1)	Libellé	02 Administration générale				04 Coop. décent., act° europ. et inter.		05 Plan de relance (crise sanitaire)	TOTAL DE LA FONCTION (hors 01)
		020 Administration générale collectivité		021 Assemblée locale	023 Information, communication, publicité	041 Subvention globale	048 Autres		
		0201 Admin. gén. collect. (pers. non vent.)	0202 Admin. gén. collect. (autres moy. gén.)						
	DEPENSES REELLES	0,00	0,00	0,00	0,00	0,00	0,00	0,00	
	Equipements départementaux	0,00	0,00	0,00	0,00	0,00	0,00	0,00	
	Equipements non départementaux (c/204)	0,00	0,00	0,00	0,00	0,00	0,00	0,00	
	RECETTES REELLES	0,00	0,00	0,00	0,00	0,00	0,00	0,00	

FONCTIONNEMENT

Art. (1)	Libellé	02 Administration générale				04 Coop. décent., act° europ. et inter.		05 Plan de relance (crise sanitaire)	TOTAL DE LA FONCTION (hors 01)
		020 Administration générale collectivité		021 Assemblée locale	023 Information, communication, publicité	041 Subvention globale	048 Autres		
		0201 Admin. gén. collect. (pers. non vent.)	0202 Admin. gén. collect. (autres moy. gén.)						
	DEPENSES REELLES	0,00	0,00	0,00	0,00	0,00	0,00	0,00	
	RECETTES REELLES	0,00	0,00	0,00	0,00	0,00	0,00	0,00	

(1) A détailler conformément au plan de comptes.

IV – ANNEXES	IV
PRESENTATION CROISEE PAR FONCTION	A1/7

FONCTION 7 – Aménagement et environnement (hors RAR)

INVESTISSEMENT

Art. (1)	Libellé	70 Services communs	71 Aménagement et développement urbain	72 Logement	73 Environnement	
					731 Actions en matière de trait. des déchets	738 Autres actions en faveur milieu naturel
DEPENSES REELLES		0,00	0,00	0,00	0,00	87 410,53
Equipements départementaux		0,00	0,00	0,00	0,00	87 410,53
2157	Matériel et outillage technique	0,00	0,00	0,00	0,00	87 410,53
Equipements non départementaux (c/204)		0,00	0,00	0,00	0,00	0,00
RECETTES REELLES		0,00	0,00	0,00	0,00	46 205,28
2157	Matériel et outillage technique	0,00	0,00	0,00	0,00	46 205,28

FONCTIONNEMENT

Art. (1)	Libellé	70 Services communs	71 Aménagement et développement urbain	72 Logement	73 Environnement	
					731 Actions en matière de trait. des déchets	738 Autres actions en faveur milieu naturel
DEPENSES REELLES		794 471,51	0,00	0,00	0,00	207 211,72
60636	Vêtements de travail	0,00	0,00	0,00	0,00	991,17
6068	Autres matières et fournitures	0,00	0,00	0,00	0,00	20 534,28
61558	Entretien autres biens mobiliers	0,00	0,00	0,00	0,00	3 339,49
6182	Documentation générale et technique	0,00	0,00	0,00	0,00	239,96
6184	Versements à des organismes de formation	0,00	0,00	0,00	0,00	2 553,97
62261	Honoraires médicaux et paramédicaux	281,78	0,00	0,00	0,00	0,00
62268	Autres honoraires, conseils	0,00	0,00	0,00	0,00	1 840,04
6251	Voyages, déplacements et missions	8 448,05	0,00	0,00	0,00	0,00
62871	Remb. frais à la collectivité de rattach	53 595,39	0,00	0,00	0,00	0,00
6288	Autres services extérieurs	0,00	0,00	0,00	0,00	177 712,81
6331	Versement mobilité	3 220,24	0,00	0,00	0,00	0,00
6332	Cotisations versées au F.N.A.L.	2 012,61	0,00	0,00	0,00	0,00
6336	Cotisations CNFPT et CDGFPT	3 810,83	0,00	0,00	0,00	0,00
64111	Rémunération principale titulaires	475 311,24	0,00	0,00	0,00	0,00
64112	SFT, indemnité résidence	6 879,69	0,00	0,00	0,00	0,00
64113	NBI	2 981,86	0,00	0,00	0,00	0,00
64114	Personnel tit. Indemnité inflation	400,00	0,00	0,00	0,00	0,00
64118	Autres indemnités titulaires	3 724,68	0,00	0,00	0,00	0,00
64131	Rémunérations non tit.	50 497,39	0,00	0,00	0,00	0,00
64134	Personnel non tit. - Indemnité inflation	300,00	0,00	0,00	0,00	0,00
6451	Cotisations à l'U.R.S.S.A.F.	68 113,95	0,00	0,00	0,00	0,00
6453	Cotisations aux caisses de retraites	112 933,22	0,00	0,00	0,00	0,00
6454	Cotisations aux A.S.S.E.D.I.C.	1 959,75	0,00	0,00	0,00	0,00
65888	Autres	0,83	0,00	0,00	0,00	0,00
RECETTES REELLES		53 980,04	0,00	0,00	0,00	1 098 567,95
6419	Remboursements rémunérations personnel	41 920,18	0,00	0,00	0,00	0,00
6459	Rembourst charges SS et prévoyance	12 057,98	0,00	0,00	0,00	0,00
7068	Autres redevances et droits	0,00	0,00	0,00	0,00	464 996,75
7475	Group. coll et coll. statut particulier	0,00	0,00	0,00	0,00	633 571,20
7588	Autres produits divers gestion courante	1,88	0,00	0,00	0,00	0,00

(1) A détailler conformément au plan de comptes.

IV – ANNEXES	IV
PRESENTATION CROISEE PAR FONCTION	A1/7

FONCTION 7 – Aménagement et environnement

INVESTISSEMENT

Art. (1)	Libellé	74 Aménagement et développement rural	75 Plan de relance (crise sanitaire)	TOTAL DE LA FONCTION
DEPENSES REELLES		0,00	0,00	87 410,53
Equipements départementaux		0,00	0,00	87 410,53
2157	Matériel et outillage technique	0,00	0,00	87 410,53
Equipements non départementaux (c/204)		0,00	0,00	0,00
RECETTES REELLES		0,00	0,00	46 205,28
2157	Matériel et outillage technique	0,00	0,00	46 205,28

FONCTIONNEMENT

Art. (1)	Libellé	74 Aménagement et développement rural	75 Plan de relance (crise sanitaire)	TOTAL DE LA FONCTION
DEPENSES REELLES		0,00	0,00	1 001 683,23
60636	Vêtements de travail	0,00	0,00	991,17
6068	Autres matières et fournitures	0,00	0,00	20 534,28
61558	Entretien autres biens mobiliers	0,00	0,00	3 339,49
6182	Documentation générale et technique	0,00	0,00	239,96
6184	Versements à des organismes de formation	0,00	0,00	2 553,97
62261	Honoraires médicaux et paramédicaux	0,00	0,00	281,78
62268	Autres honoraires, conseils	0,00	0,00	1 840,04
6251	Voyages, déplacements et missions	0,00	0,00	8 448,05
62871	Remb. frais à la collectivité de rattach	0,00	0,00	53 595,39
6288	Autres services extérieurs	0,00	0,00	177 712,81
6331	Versement mobilité	0,00	0,00	3 220,24
6332	Cotisations versées au F.N.A.L.	0,00	0,00	2 012,61
6336	Cotisations CNFPT et CDGFPT	0,00	0,00	3 810,83
64111	Rémunération principale titulaires	0,00	0,00	475 311,24
64112	SFT, indemnité résidence	0,00	0,00	6 879,69
64113	NBI	0,00	0,00	2 981,86
64114	Personnel tit. Indemnité inflation	0,00	0,00	400,00
64118	Autres indemnités titulaires	0,00	0,00	3 724,68
64131	Rémunérations non tit.	0,00	0,00	50 497,39
64134	Personnel non tit. - Indemnité inflation	0,00	0,00	300,00
6451	Cotisations à l'U.R.S.S.A.F.	0,00	0,00	68 113,95
6453	Cotisations aux caisses de retraites	0,00	0,00	112 933,22
6454	Cotisations aux A.S.S.E.D.I.C.	0,00	0,00	1 959,75
65888	Autres	0,00	0,00	0,83
RECETTES REELLES		0,00	0,00	1 152 547,99
6419	Remboursements rémunérations personnel	0,00	0,00	41 920,18
6459	Rembourst charges SS et prévoyance	0,00	0,00	12 057,98
7068	Autres redevances et droits	0,00	0,00	464 996,75
7475	Group. coll et coll. statut particulier	0,00	0,00	633 571,20
7588	Autres produits divers gestion courante	0,00	0,00	1,88

IV – ANNEXES	IV
ELEMENTS DU BILAN EQUILIBRE DES OPERATIONS FINANCIERES – DEPENSES	B7.1

DEPENSES A COUVRIR PAR DES RESSOURCES PROPRES

Art. (1)	Libellé (1)	Crédits de l'exercice (BP + BS + DM + RAR N-1)	Réalizations
DEPENSES TOTALES A COUVRIR PAR DES RESSOURCES PROPRES =A + B		9 600,00	I 9 564,00
16 Emprunts et dettes assimilées (A)		0,00	0,00
1631	Emprunts obligataires	0,00	0,00
1641	Emprunts en euros	0,00	0,00
1643	Emprunts en devises	0,00	0,00
16441	Opérations afférentes à l'emprunt	0,00	0,00
1671	Avances consolidées du Trésor	0,00	0,00
1672	Emprunts sur comptes spéciaux du Trésor	0,00	0,00
1678	Autres emprunts et dettes	0,00	0,00
1681 (2)	Autres emprunts	0,00	0,00
1682	Bons à moyen terme négociables	0,00	0,00
1687	Autres dettes	0,00	0,00
Dépenses et transferts à déduire des ressources propres (B)		9 600,00	9 564,00
10...	<i>Reprise de dotations, fonds divers et réserves</i>		
10...	Reversement de dotations, fonds divers et réserves		
139	<i>Subv. invest. transférées cpte résultat</i>	9 600,00	9 564,00
020	Dépenses imprévues	0,00	0,00

	Op. de l'exercice I	Restes à réaliser en dépenses au 31/12	Solde d'exécution D001 de l'exercice précédent (N-1)	TOTAL II
Dépenses à couvrir par des ressources propres	9 564,00	0,00	0,00	9 564,00

(1) Détailler les chapitres budgétaires par article conformément au plan de comptes.

(2) Y compris les avances remboursables consenties au titre de l'article 25 de la loi n°2020-935 du 30 juillet 2020 de finances rectificative pour 2020, portant attribution des avances remboursables sur les recettes fiscales prévues aux articles 1594 A et 1595 du code général des impôts.

IV – ANNEXES	IV
ELEMENTS DU BILAN EQUILIBRE DES OPERATIONS FINANCIERES – RECETTES	B7.2

RESSOURCES PROPRES

Art. (1)	Libellé (1)	Crédits de l'exercice (BP + BS + DM + RAR N-1)	Réalizations
RECETTES (RESSOURCES PROPRES) = a + b		13 400,00	III 13 397,50
Ressources propres externes de l'année (a)		0,00	0,00
10222	FCTVA	0,00	0,00
10228	Autres fonds	0,00	0,00
138	Autres subventions invest. non transf.	0,00	0,00
26...	Participations et créances rattachées		
27...	Autres immobilisations financières		
Ressources propres internes de l'année (b)		13 400,00	13 397,50
169	Primes de remboursement des obligations	0,00	0,00
26...	Participations et créances rattachées		
27...	Autres immobilisations financières		
28...	Amortissement des immobilisations		
28157	Matériel et outillage techniques	13 400,00	13 397,50
481...	Charges à rép. sur plusieurs exercices		
024	Produits des cessions d'immobilisations	0,00	0,00
021	Virement de la section de fonctionnement	0,00	0,00

	Opérations de l'exercice III	Restes à réaliser en recettes au 31/12	Solde d'exécution R001 de l'exercice précédent	Affectation R1068 de l'exercice précédent	TOTAL IV
Total ressources propres disponibles	13 397,50	0,00	0,00	0,00	13 397,50

	Montant
Dépenses à couvrir par des ressources propres	II 9 564,00
Ressources propres disponibles	IV 13 397,50
Solde	V = IV – II (2) 3 833,50

(1) Les comptes 169, 26, 27, 28 et 481 sont à détailler conformément au plan de comptes.

(2) Indiquer le signe algébrique.

IV – ANNEXES	IV
ELEMENTS DU BILAN – SERVICES ASSUJETTIS A LA TVA – VUE D’ENSEMBLE	B8

Cet état ne contient pas d'information.

IV – ANNEXES	IV
ELEMENTS DU BILAN – VARIATION DU PATRIMOINE (article R. 3313-7 du CGCT) – ENTREES	B9.1

ETAT DES ENTREES D'IMMOBILISATIONS (article R. 3313-7 du CGCT)

Modalité et date d'acquisition	Désignation du bien	N°d'inventaire	Valeur d'acquisition (coût historique)	Cumul des amortissements au 31/12/N	Durée d'amortissement en années (1)
TOTAL GENERAL			0,00	0,00	
Acquisitions à titre onéreux			0,00	0,00	
Acquisitions à titre gratuit			0,00	0,00	
Mise à disposition			0,00	0,00	
Affectation			0,00	0,00	
Mises en concession ou affermage			0,00	0,00	
Divers			0,00	0,00	

(1) Si le bien acquis est amortissable, indiquer la durée d'amortissement.

IV – ANNEXES	IV
ELEMENTS DU BILAN – VARIATION DU PATRIMOINE (article R. 3313-7 du CGCT) – SORTIES	B9.2

ETAT DES SORTIES DES BIENS D'IMMOBILISATIONS (article R. 3313-7 du CGCT)

Modalités et date de sortie (1)	Désignation du bien	Date d'entrée	Valeur d'acquisition (coût historique)	Durée amortissement en années	Cumul amortissements antérieurs à l'exercice	VNC le jour de la cession	Prix de cession	Plus ou moins values (2)	VNC au 31/12 de l'exercice pour les cessions partielles (3)
TOTAL GENERAL							0,00	0,00	
Cessions à titre onéreux							0,00	0,00	
Cessions à titre gratuit							0,00	0,00	
Mise à disposition							0,00	0,00	
Affectation							0,00	0,00	
Mises en concession ou affermage							0,00	0,00	
Mise à la réforme							0,00	0,00	
Divers							0,00	0,00	

(1) Afficher une ligne par cession, qu'elle soit totale ou partielle.

(2) Plus ou moins value = prix de cession - VNC (valeur nette comptable) le jour de la cession.

(3) La VNC au 31/12 est différente de 0 s'il s'agit de cessions partielles.

IV – ANNEXES	IV
ELEMENTS DU BILAN – ETAT DES OPERATIONS LIEES AUX CESSIONS	B9.3

Pour mémoire

Crédits ouverts (BP + DM)

Chapitre 024	Produits des cessions d'immobilisations	0,00
--------------	---	------

Produit des cessions

Réalisations

Compte 775	Produits des cessions d'immobilisations	0,00
Compte 675	Valeurs comptables des immobilisations cédées	0,00

IV – ANNEXES	IV
AUTRES ELEMENTS D'INFORMATIONS – ETAT DU PERSONNEL AU 31/12/N	D1.1

D1.1 – ETAT DU PERSONNEL AU 31/12/N

GRADES OU EMPLOIS (1)	CATEGORIES (2)	EMPLOIS BUDGETAIRES (3)			EFFECTIFS POURVUS SUR EMPLOIS BUDGETAIRES EN ETPT (4)		
		EMPLOIS PERMANENTS À TEMPS COMPLET	EMPLOIS PERMANENTS À TEMPS NON COMPLET	TOTAL	AGENTS TITULAIRES	AGENTS NON TITULAIRES	TOTAL
EMPLOIS FONCTIONNELS (a)		0,00	0,00	0,00	0,00	0,00	0,00
Directeur général des services		0,00	0,00	0,00	0,00	0,00	0,00
Directeur général adjoint des services		0,00	0,00	0,00	0,00	0,00	0,00
Directeur général des services techniques		0,00	0,00	0,00	0,00	0,00	0,00
Emplois créés au titre de l'article 6-1 de la loi n° 84-53		0,00	0,00	0,00	0,00	0,00	0,00
FILIERE ADMINISTRATIVE (b)		1,00	0,50	1,50	1,00	0,50	1,50
Adjoint administratif	C	0,00	0,50	0,50	0,00	0,50	0,50
Attaché	A	1,00	0,00	1,00	1,00	0,00	1,00
FILIERE TECHNIQUE (c)		12,00	0,00	12,00	10,90	1,00	11,90
Adjoint technique	C	3,00	0,00	3,00	3,00	0,00	3,00
Agent de maîtrise principal	C	1,00	0,00	1,00	1,00	0,00	1,00
Ingénieur	A	4,00	0,00	4,00	4,00	0,00	4,00
Ingénieur en chef hors classe	A	1,00	0,00	1,00	1,00	0,00	1,00
Technicien principal de 1ère classe	B	2,00	0,00	2,00	1,90	0,00	1,90
Technicien territorial	B	1,00	0,00	1,00	0,00	1,00	1,00
FILIERE SOCIALE (d)		0,00	0,00	0,00	0,00	0,00	0,00
FILIERE MEDICO-SOCIALE (e)		0,00	0,00	0,00	0,00	0,00	0,00
FILIERE MEDICO-TECHNIQUE (f)		0,00	0,00	0,00	0,00	0,00	0,00
FILIERE SPORTIVE (g)		0,00	0,00	0,00	0,00	0,00	0,00
FILIERE CULTURELLE (h)		0,00	0,00	0,00	0,00	0,00	0,00
FILIERE ANIMATION (i)		0,00	0,00	0,00	0,00	0,00	0,00
FILIERE POLICE (j)		0,00	0,00	0,00	0,00	0,00	0,00
EMPLOIS NON CITES (k) (5)		0,00	0,00	0,00	0,00	0,00	0,00
TOTAL GENERAL (b + c + d + e + f + g + h + i + j + k)		13,00	0,50	13,50	11,90	1,50	13,40

(1) Les grades ou emplois sont désignés conformément à la circulaire n° NOR : INTB9500102C du 23 mars 1995. Les emplois fonctionnels sont également comptabilisés dans leur filière d'origine.

(2) Catégories : A, B ou C.

(3) Emplois budgétaires créés par l'assemblée délibérante. Les emplois permanents à temps complet sont comptabilisés pour une unité, les emplois à temps non complet sont comptabilisés à hauteur de la quotité de travail prévue par la délibération créant l'emploi.

(4) Equivalent temps plein annuel travaillé (ETPT). Le décompte est proportionnel à l'activité des agents, mesurée par leur quotité de temps de travail et par leur période d'activité sur l'année :

ETPT = Effectifs physiques * quotité de temps de travail * période d'activité dans l'année

Exemple : un agent à temps plein (quotité de travail = 100 %) présent toute l'année correspond à 1 ETPT ; un agent à temps partiel, à 80 % (quotité de travail = 80 %) présent toute l'année correspond à 0,8 ETPT ; un agent à temps partiel, à 80 % (quotité de travail = 80 %) présent la moitié de l'année (ex : CDD de 6 mois, recrutement à mi-année) correspond à 0,4 ETPT (0,8 * 6 / 12).

(5) Par exemple : emplois dont les missions ne correspondent pas à un cadre d'emploi existant, « emplois spécifiques » régis par l'article 139 ter de la loi n° 84-53 du 26 janvier 1984 etc.

IV – ANNEXES	IV
AUTRES ELEMENTS D'INFORMATIONS – ETAT DU PERSONNEL AU 31/12/N	D1.1

D1.1 – ETAT DU PERSONNEL AU 31/12/N (suite)

AGENTS NON TITULAIRES EN FONCTION AU 31/12/N	CATEGORIES (1)	SECTEUR (2)	REMUNERATION (3)		CONTRAT	
			Indice (8)	Euros	Fondement du contrat (4)	Nature du contrat (5)
Agents occupant un emploi permanent (6)				0,00		
Adjoint administratif	C	ADM	367	0,00	3-2	CDD
Technicien territorial	B	TECH	389	0,00	3-3-2°	CDD
Agents occupant un emploi non permanent (7)				0,00		
TOTAL GENERAL				0,00		

(1) CATEGORIES: A, B et C.

(2) SECTEUR ADM : Administratif.
TECH : Technique.
URB : Urbanisme (dont aménagement urbain).
S : Social.
MS : Médico-social.
MT : Médico-technique.
SP : Sportif.
CULT : Culturel.
ANIM : Animation.
PM : Police.
OTR : Missions non rattachables à une filière.

(3) REMUNERATION : Référence à un indice brut (indiquer le niveau de l'indice brut) de la fonction publique ou en euros annuels bruts (indiquer l'ensemble des éléments de la rémunération brute annuelle).

(4) CONTRAT : Motif du contrat (loi du 26 janvier 1984 modifiée) :
3-a : article 3, 1er alinéa : accroissement temporaire d'activité.
3-b : article 3, 2ème alinéa : accroissement saisonnier d'activité.
3-1 : remplacement d'un fonctionnaire autorisé à servir à temps partiel ou indisponible (maladie, maternité...)
3-2 : vacance temporaire d'un emploi.
3-3-1 : absence de cadre d'emplois de fonctionnaires susceptibles d'assurer les fonctions correspondantes.
3-3-2 : emplois du niveau de la catégorie A lorsque les besoins des services ou la nature des fonctions le justifient.
3-3-3 : emplois de secrétaire de mairie des communes de moins de 1 000 habitants et de secrétaire des groupements composés de communes dont la population moyenne est inférieure à ce seuil.
3-3-4 : emplois à temps non complet des communes de moins de 1 000 habitants et des groupements composés de communes dont la population moyenne est inférieure à ce seuil, lorsque la quotité de temps de travail est inférieure à 50 %.
3-3-5 : emplois des communes de moins de 2 000 habitants et des groupements de communes de moins de 10 000 habitants dont la création ou la suppression dépend de la décision d'une autorité qui s'impose à la collectivité ou à l'établissement en matière de création, de changement de périmètre ou de suppression d'un service public.
3-4 : article 21 de la loi n° 2012-347 : contrat à durée indéterminée obligatoirement proposée à un agent contractuel.
38 : article 38 travailleurs handicapés catégorie C.
47 : article 47 recrutements directs sur emplois fonctionnels
110 : article 110 collaborateurs de groupes de cabinets.
110-1 : collaborateurs de groupes d'élus.
A : autres (préciser).

(5) Indiquer si l'agent contractuel est titulaire d'un contrat à durée déterminée (CDD) ou d'un contrat à durée indéterminée (CDI). Les contrats particuliers devront être labellisés « A / autres » et feront l'objet d'une précision (ex : « contrats aidés »).

(6) Occupent un emploi permanent de la fonction publique territoriale, les agents non titulaires recrutés sur le fondement des articles 3-1, 3-2, 3-3, 38 et 47 de la loi n° 84-53 du 26 janvier 1984, ainsi que les agents qui sont titulaires d'un contrat à durée indéterminée pris sur le fondement de l'article 21 de la loi n° 2012-347.

(7) Occupent un emploi non permanent de la fonction publique territoriale, les agents non titulaires recrutés sur le fondement des articles 3, 110 et 110-1.

(8) Si un contrat fixe comme référence de rémunération un traitement hors échelle, il convient de mentionner le chevron conformément à l'article 6 décret 85-1148 du 20 octobre 1985.

IV – ANNEXES	IV
AUTRES ELEMENTS D'INFORMATION – PRESENTATION AGREGÉE DU BUDGET PRINCIPAL ET DES BUDGETS ANNEXES	D4

1 – BUDGET PRINCIPAL

SECTION	Crédits ouverts (BP+DM+RAR N-1)	Réalisations - mandats ou titres (1)	Restes à réaliser au 31/12/N	Crédits annulés
INVESTISSEMENT				
DEPENSES	113 792 103,52	69 165 411,67	0,00	44 626 691,85
RECETTES	113 792 103,52	78 192 151,64	0,00	35 599 951,88
FONCTIONNEMENT				
DEPENSES	290 840 023,21	256 398 874,46	0,00	34 441 148,75
RECETTES	290 840 023,21	281 921 205,96	0,00	8 918 817,25

(1) Y compris les rattachements.

2 – BUDGETS ANNEXES (autant de tableaux que de budget)
BUDGET ACCUEIL PROTECTION ENFANCE/ n° SIRET :22430001200107

SECTION	Crédits ouverts (BP+DM+RAR N-1)	Réalisations - mandats ou titres (1)	Restes à réaliser au 31/12/N	Crédits annulés
INVESTISSEMENT				
DEPENSES	107 500,00	43 057,62	0,00	64 442,38
RECETTES	107 500,00	50 498,68	0,00	57 001,32
FONCTIONNEMENT				
DEPENSES	9 447 810,00	9 329 023,03	0,00	118 786,97
RECETTES	9 447 810,00	9 329 023,03	0,00	118 786,97

BUDGET HAUTE LOIRE INGENIERIE/ n° SIRET :22430001200115

SECTION	Crédits ouverts (BP+DM+RAR N-1)	Réalisations - mandats ou titres (1)	Restes à réaliser au 31/12/N	Crédits annulés
INVESTISSEMENT				
DEPENSES	99 600,00	96 974,53	0,00	2 625,47
RECETTES	99 600,00	59 602,78	0,00	39 997,22
FONCTIONNEMENT				
DEPENSES	1 092 010,00	1 019 960,26	0,00	72 049,74
RECETTES	1 092 010,00	1 162 111,99	0,00	-70 101,99

BUDGET TVA IMMOBILIERE SAUVAGE/ n° SIRET :22430001200131				
SECTION	Crédits ouverts (BP+DM+RAR N-1)	Réalisations - mandats ou titres (1)	Restes à réaliser au 31/12/N	Crédits annulés
INVESTISSEMENT				
DEPENSES	188 387,45	120 786,28	0,00	67 601,17
RECETTES	188 387,45	151 177,20	0,00	37 210,25
FONCTIONNEMENT				
DEPENSES	122 500,00	113 891,47	0,00	8 608,53
RECETTES	122 500,00	113 891,47	0,00	8 608,53

BUDGET TVA IMMOBILIERE VILLAGE DE VACANCES ESTABLES/ n° SIRET :22430001200149				
SECTION	Crédits ouverts (BP+DM+RAR N-1)	Réalisations - mandats ou titres (1)	Restes à réaliser au 31/12/N	Crédits annulés
INVESTISSEMENT				
DEPENSES	304 716,75	125 316,04	0,00	179 400,71
RECETTES	304 716,75	118 075,79	0,00	186 640,96
FONCTIONNEMENT				
DEPENSES	324 000,00	275 628,00	0,00	48 372,00
RECETTES	324 000,00	285 585,00	0,00	38 415,00

BUDGET FONDS SOLIDARITE LOGEMENT/ n° SIRET :22430001200156				
SECTION	Crédits ouverts (BP+DM+RAR N-1)	Réalisations - mandats ou titres (1)	Restes à réaliser au 31/12/N	Crédits annulés
INVESTISSEMENT				
DEPENSES	0,00	0,00	0,00	0,00
RECETTES	0,00	0,00	0,00	0,00
FONCTIONNEMENT				
DEPENSES	1 256 145,05	758 996,17	0,00	497 148,88
RECETTES	1 256 145,05	801 742,54	0,00	454 402,51

(1) Y compris les rattachements.

3 – PRESENTATION AGRÉGÉE DU BUDGET PRINCIPAL ET DES BUDGETS ANNEXES (avant la neutralisation des flux réciproques)

SECTION	Crédits ouverts (BP+DM+RAR N-1)	Réalisations - mandats ou titres (1)	Restes à réaliser au 31/12/N	Crédits annulés
INVESTISSEMENT				
DEPENSES	114 492 307,72	69 551 546,14	0,00	44 940 761,58
RECETTES	114 492 307,72	78 571 506,09	0,00	35 920 801,63
FONCTIONNEMENT				

SECTION	Crédits ouverts (BP+DM+RAR N-1)	Réalisations - mandats ou titres (1)	Restes à réaliser au 31/12/N	Crédits annulés
DEPENSES	303 082 488,26	267 896 373,39	0,00	35 186 114,87
RECETTES	303 082 488,26	293 613 559,99	0,00	9 468 928,27

(1) Y compris les rattachements.

IV – ANNEXES	IV
AUTRES ELEMENTS D'INFORMATION – PRESENTATION AGREGÉE DU BUDGET PRINCIPAL ET DES BUDGETS ANNEXES	D4

4 – FLUX RECIPROQUES ENTRE LE BUDGET PRINCIPAL ET LES BUDGETS ANNEXES (cf. liste des principales opérations en annexe de la M52) (1)

SECTION	Crédits ouverts (BP+DM+RAR N-1)	Réalizations - mandats ou titres (2)	Restes à réaliser au 31/12/N	Crédits annulés
INVESTISSEMENT				
DEPENSES	0,00	0,00	0,00	0,00
RECETTES	0,00	0,00	0,00	0,00
FONCTIONNEMENT				
DEPENSES	0,00	0,00	0,00	0,00
RECETTES	0,00	0,00	0,00	0,00

(1) La présentation de ce tableau des flux réciproques est facultative ;

(2) Y compris les rattachements.

5 – PRESENTATION CONSOLIDEE DU BUDGET PRINCIPAL ET DES BUDGETS ANNEXES (après la neutralisation des flux réciproques) (1)

SECTION	Crédits ouverts (BP+DM+RAR N-1)	Réalizations - mandats ou titres (2)	Restes à réaliser au 31/12/N	Crédits annulés
INVESTISSEMENT				
DEPENSES	114 492 307,72	69 551 546,14	0,00	44 940 761,58
RECETTES	114 492 307,72	78 571 506,09	0,00	35 920 801,63
FONCTIONNEMENT				
DEPENSES	303 082 488,26	267 896 373,39	0,00	35 186 114,87
RECETTES	303 082 488,26	293 613 559,99	0,00	9 468 928,27
TOTAL GENERAL DES DEPENSES	417 574 795,98	337 447 919,53	0,00	80 126 876,45
TOTAL GENERAL DES RECETTES	417 574 795,98	372 185 066,08	0,00	45 389 729,90

(1) La présentation de ce tableau est obligatoire si celui des flux réciproques est produit.

(2) Y compris les rattachements.

IV – ANNEXES	IV
ARRETE ET SIGNATURES	E2

Nombre de membres en exercice : 38
 Nombre de membres présents : 37
 Nombre de suffrages exprimés : 36
 VOTES : Pour : 36
 Contre : 0
 Abstentions : 0

Date de convocation : 06/02/2023

Présenté par (1) La Présidente,
 A Le Puy en Velay le 27/03/2023
 La Présidente,

Délibéré par l'assemblée (2), réunie en session
 A Le Puy en Velay, le 27/03/2023
 Les membres de l'assemblée délibérante (2),

Marie-Agnès PETIT	
-------------------	--

Certifié exécutoire par (1) La Présidente, compte tenu de la transmission en préfecture, le , et de la publication le

A ,le

(1) Indiquer « la présidente » ou « le président ».

(2) L'assemblée délibérante étant : l'assemblée délibérante (indiquer la nature de l'assemblée délibérante : conseil général, conseil syndical, ...).

REPUBLIQUE FRANÇAISE

CONSEIL GENERAL - DEPARTEMENT DE LA HAUTE-LOIRE (1)

AGREGE AU BUDGET PRINCIPAL DE (2)

Numéro SIRET : 22430001200131

POSTE COMPTABLE : SGC LE PUY EN VELAY

M 52

Compte administratif

voté par nature

BUDGET : TVA IMMOBILIERE SAUVAGE (3)

ANNEE 2022

(1) Indiquer soit « Département : nom du département », soit le libellé de l'établissement ou du syndicat (exemples : MDPH, libellé du syndicat mixte relevant de l'article L. 5721 - 2 du CGCT...).

(2) A compléter s'il s'agit d'un budget annexe.

(3) Indiquer le budget concerné : budget principal (du département ou syndicat mixte) ou libellé du budget annexe.

Sommaire

I - Informations générales

A - Informations statistiques, fiscales et financières	4
B - Pour mémoire : modalités de vote du budget	5
C1 - Exécution du budget de l'exercice - Résultats	6
C2 - Exécution du budget de l'exercice - RAR Dépenses	7
C3 - Exécution du budget de l'exercice - RAR Recettes	8

II - Présentation générale

A1 - Vue d'ensemble - Exécution du budget	9
A2 - Equilibre financier du budget - Section d'investissement	10
A3 - Equilibre financier du budget - Section de fonctionnement	11
B1 - Balance générale - Dépenses	12
B2 - Balance générale - Recettes	13

III - Vote

A - Section d'investissement - Vue d'ensemble - Dépenses / Recettes	14
A1.1 - Equipements départementaux - Dépenses non individualisées en programme	16
A1.2 - Equipements départementaux - Dépenses RMI / RSA	17
A1.3 - Equipements départementaux - Vue d'ensemble des chapitres de programme	18
A1.4 - Equipements départementaux - Chapitres de programme afférent à une autorisation de programme	19
A1.5 - Equipements départementaux - Chapitres de programme non compris dans une autorisation de programme	20
A2 - Equipements non départementaux	21
A3 - Dépenses financières	22
A4.1 - Recettes - Financement des équipements départementaux et non départementaux	23
A4.2 - Recettes - RMI / RSA	24
A4.3 - Recettes financières	25
A5 - Récapitulatif des opérations pour le compte de tiers	26
A6 - Section d'investissement - Opérations d'ordre entre sections	27
A7 - Section d'investissement - Opérations patrimoniales	28
B - Section de fonctionnement - Vue d'ensemble	29
B1 - Section de fonctionnement - Détail des dépenses	31
B2 - Section de fonctionnement - Détail des recettes	33

IV - Annexes

A - Présentation croisée par fonction

A1 - Vue d'ensemble	35
A1/01 - Opérations non ventilées	41
A1/0 - Fonction 0 (sauf 01)	42
A1/1 - Fonction 1	Sans Objet
A1/2 - Fonction 2	Sans Objet
A1/3 - Fonction 3	Sans Objet
A1/4 - Fonction 4	Sans Objet
A1/5 - Fonction 5	Sans Objet
A1/6 - Fonction 6	Sans Objet
A1/7 - Fonction 7	Sans Objet
A1/8 - Fonction 8	Sans Objet
A1/9 - Fonction 9	43

B - Eléments du bilan

B1.1 - Etat de la dette - Détail des crédits de trésorerie	Sans Objet
B1.2 - Etat de la dette - Répartition par nature de dette	Sans Objet
B1.3 - Etat de la dette - Répartition des emprunts par structure de taux	Sans Objet
B1.4 - Etat de la dette - Typologie de la répartition de l'encours	Sans Objet
B1.5 - Etat de la dette - Détail des opérations de couverture	Sans Objet
B1.6 - Etat de la dette - Remboursement anticipé d'un emprunt avec refinancement	Sans Objet
B1.7 - Etat de la dette - Emprunts renégociés au cours de l'année N	Sans Objet
B2 - Méthodes utilisées	Sans Objet
B3 - Etat des provisions constituées	Sans Objet
B4 - Etat des charges transférées	Sans Objet
B5 - Détail des chapitres d'opérations pour comptes de tiers	Sans Objet
B6 - Prêts	Sans Objet
B7.1 - Equilibre des opérations financières - Dépenses	45
B7.2 - Equilibre des opérations financières - Recettes	46

B8 - Etat présentant le montant des recettes et des dépenses affectées aux services assujettis à la TVA ne faisant pas l'objet d'un budget annexe distinct du budget général	47
B9.1 - Variation du patrimoine (article R. 3313-7 du CGCT) - Entrées	48
B9.2 - Variation du patrimoine (article R. 3313-7 du CGCT) - Sorties	49
B9.3 - Etat des opérations liées aux cessions	50
B10.1 - Variation du patrimoine (article L. 300-5 du code de l'urbanisme) - Entrées	Sans Objet
B10.2 - Variation du patrimoine (article L. 300-5 du code de l'urbanisme) - Sorties	Sans Objet
B11.1 - Etat des immobilisations - Bâtiments scolaires et administratifs	Sans Objet
B11.2 - Etat des immobilisations - Constructions, installation et agencements (hors bâtiments scolaires)	Sans Objet
B11.3 - Etat des immobilisations - Installations techniques, matériels et outillage	Sans Objet
B11.4 - Etat des immobilisations - Autres immobilisations corporelles	Sans Objet
B11.5 - Etat des immobilisations - Immobilisations incorporelles	Sans Objet
B11.6 - Etat des immobilisations - Participations et créances rattachées à des participations	Sans Objet
B11.7 - Etat des immobilisations - Autres immobilisations financières	Sans Objet
B12 - Etat des travaux en régie	Sans Objet
B13.1 - Etat de ventilation des dépenses liées à la gestion de la crise sanitaire du COVID-19 - Fonctionnement	Sans Objet
B13.2 - Etat de ventilation des dépenses liées à la gestion de la crise sanitaire du COVID-19 - Investissement	Sans Objet
C - Engagements hors bilan	
C1.1 - Etat des emprunts garantis	Sans Objet
C1.2 - Calcul du ratio d'endettement relatif aux garanties d'emprunt	Sans Objet
C2 - Etat des contrats de crédit-bail	Sans Objet
C3 - Etat des contrats de PPP	Sans Objet
C4 - Etat des autres engagements donnés	Sans Objet
C5 - Etat des engagements reçus	Sans Objet
C6 - Situation des autorisations de programme	Sans Objet
C7 - Situation des autorisations d'engagement	Sans Objet
C8 - Etat des recettes grevées d'affectation spéciale	Sans Objet
D - Autres éléments d'information	
D1.1 - Etat du personnel	Sans Objet
D1.2 - Actions de formation des élus	Sans Objet
D2.1 - Liste des organismes dans lesquels le département a pris un engagement financier	Sans Objet
D2.2 - Liste des concours attribués sous forme de prestations en nature ou de subventions	Sans Objet
D2.3 - Liste des subventions versées par le département aux communes	Sans Objet
D3.1 - Liste des organismes de regroupement	Sans Objet
D3.2 - Liste des établissements publics créés	Sans Objet
D3.3 - Liste des services individualisés dans un budget annexe	Sans Objet
D3.4 - Liste des services assujettis à la TVA et non érigés en budget annexe	Sans Objet
D4 - Présentation agrégée du budget principal et des budgets annexes	51
D5 - Emploi des crédits communautaires dans le cadre de la subvention globale	Sans Objet
E - Décisions en matière de taux - Arrêté et signatures	
E1 - Décisions en matière de taux	Sans Objet
E2 - Arrêté et signatures	55

Préciser, pour chaque annexe, si l'état est sans objet le cas échéant.

I – INFORMATIONS GENERALES	I
INFORMATIONS STATISTIQUES, FISCALES ET FINANCIERES	A

Informations statistiques			
		Valeurs	Valeurs
Population totale			Nombre de m ² de surface utile de bâtiments (5)
Longueur de la voirie départementale (en km)			Nombre d'organismes de coopération auxquels appartient le département

Informations fiscales (N-2)			
Potentiel fiscal et financier (1)		Valeurs par habitant pour le département (population DGF)	Moyennes nationales du potentiel financier par catégorie (2)
Fiscal	Financier		

(1) Il s'agit du potentiel fiscal et financier définis à l'article L. 3334-6 du code général des collectivités territoriales qui figurent sur la fiche de répartition de la DGF de l'exercice N-1 établie sur la base des informations N-2 (transmise par les services préfectoraux).

(2) Il s'agit du potentiel financier défini à l'article L. 3334-6-1 pour les départements urbains et R. 3334-3-1 du CGCT pour les départements non urbains. Le potentiel financier moyen par catégorie figure sur la fiche de la répartition de la DGF de l'exercice N-1 établie sur la base des informations N-2.

Informations financières – ratios		Valeurs	Moyennes nationales
1	Dépenses réelles de fonctionnement/population		
2	Produit des impositions directes/population		
3	Recettes réelles de fonctionnement/population		
4	Dépenses d'équipement brut/population		
5	Encours de dette/population (3) (4)		
6	DGF/population		
7	Dépenses de personnel/dépenses réelles de fonctionnement (5)		
8	Dépenses réelles de fonctionnement et remboursement annuel de la dette en capital/recettes réelles de fonctionnement (5)		
9	Dépenses d'équipement brut/recettes réelles de fonctionnement (5)		
10	Encours de la dette/recettes réelles de fonctionnement (3) (4) (5)		

(3) Les ratios s'appuyant sur l'encours de la dette se calculent à partir du montant de la dette au 31/12/N.

(4) L'encours de dette doit comprendre les avances remboursables consenties au titre de l'article 25 de la loi n° 2020-935 du 30 juillet 2020 de finances rectificative pour 2020, portant attribution des avances remboursables sur les recettes fiscales prévues aux articles 1594 A et 1595 du code général des impôts.

(5) Pour les syndicats mixtes, seules ces données sont à renseigner.

Dans l'ensemble des tableaux, les cases grisées ne doivent pas être remplies.

I – INFORMATIONS GENERALES	I
POUR MEMOIRE : MODALITES DE VOTE DU BUDGET	B

POUR MEMOIRE

I – L'Assemblée délibérante a voté le budget :

- au niveau (1) du chapitre pour la section d'investissement
- (2) sans les programmes d'équipement listés en III-A1.3
- au niveau (1) du chapitre pour la section de fonctionnement
- (3) sans vote formel sur chacun des chapitres.

La liste des articles spécialisés sur lesquels l'ordonnateur ne peut procéder à des virements d'article à article est la suivante :

II – En l'absence de mention au paragraphe I ci-dessus, le budget est réputé voté par chapitre, sans vote formel sur chacun des chapitres, en investissement et en fonctionnement, et, en section d'investissement, sans chapitre de programme.

(1) A compléter par « du chapitre » ou « de l'article ».

(2) Indiquer « avec » ou « sans » les programmes d'équipement.

(3) Indiquer « avec » ou « sans » vote formel.

I – INFORMATIONS GENERALES	I
EXECUTION DU BUDGET DE L'EXERCICE – RESULTATS	C1

RESULTATS DE L'EXERCICE

RESULTAT DE L'EXERCICE N					
	Mandats émis	Titres émis	Reprise résultats exercice antérieur (1)	Résultat ou solde (A) (1)	
TOTAL DU BUDGET	234 677,75	265 068,67	86 387,45	A1	116 778,37
Investissement	120 786,28	151 177,20	86 387,45	(2) A2	116 778,37
Dont 1068		0,00			
Fonctionnement	113 891,47	113 891,47	(3) 0,00	A3	0,00

(1) Indiquer le signe – si dépenses>recettes, et + si recettes>dépenses.

(2) Solde d'exécution de N-1 reporté sur la ligne budgétaire 001 du budget. Indiquer le signe – si dépenses>recettes, et + si recettes>dépenses.

(3) Résultat de fonctionnement N-1 reporté sur la ligne budgétaire 002 du budget (diminué de l'affectation au 1068 en N). Indiquer le signe – si déficitaire, et + si excédentaire.

RESTES A REALISER N (4)						
	Dépenses		Recettes		Solde (B) (5)	
TOTAL des RAR	I+II	0,00	III+IV	0,00	B1	0,00
Investissement	I	0,00	III	0,00	B2	0,00
Fonctionnement	II	0,00	IV	0,00	B3	0,00

(4) A reporter au budget primitif ou au budget supplémentaire N+1.

(5) Indiquer le signe – si dépenses>recettes, et + si recettes>dépenses.

RESULTAT CUMULE = (A)+(B) (6)		
TOTAL	A1+B1	116 778,37
Investissement	A2+B2	116 778,37
Fonctionnement	A3+B3	0,00

(6) Si le montant est positif, il s'agit d'un excédent, si le montant est négatif, il s'agit d'un déficit.

I – INFORMATIONS GENERALES	I
EXECUTION DU BUDGET DE L'EXERCICE – RAR DEPENSES	C2

DETAIL DES RESTES A REALISER N EN DEPENSES (1)

Chap./art (2)	Libellé	Dépenses engagées non mandatées
SECTION D'INVESTISSEMENT – TOTAL		(I) 0,00
010	Revenu minimum d'insertion	0,00
018	Revenu de solidarité active	0,00
10	Dotations, fonds divers et réserves	0,00
13	Subventions d'investissement (3)	0,00
16	Emprunts et dettes assimilées	0,00
18	Cpte de liaison : affectation (BA,régie) (6)	0,00
20	Immobilisations incorporelles(3)	0,00
204	Subventions d'équipement versées(3)	0,00
21	Immobilisations corporelles(3)	0,00
22	Immobilisations reçues en affectation(3)	0,00
23	Immobilisations en cours(3)	0,00
26	Participations et créances rattachées	0,00
27	Autres immobilisations financières(3)	0,00
SECTION DE FONCTIONNEMENT – TOTAL		(II) 0,00
011	Charges à caractère général(4)	0,00
012	Charges de personnel et frais assimilés(4)	0,00
014	Atténuations de produits	0,00
015	Revenu minimum d'insertion	0,00
016	Allocation personnalisée d'autonomie	0,00
017	Revenu de solidarité active	0,00
65	Autres charges de gestion courante(4)	0,00
6586	Frais fonctionnement des groupes d'élus	0,00
66	Charges financières	0,00
67	Charges exceptionnelles(4)	0,00

(1) Il s'agit des restes à réaliser établis conformément à la comptabilité d'engagement annuelle. Ces restes à réaliser seront repris au BP ou au BS N+1.

(2) Suivant le niveau de vote retenu par l'assemblée délibérante.

(3) Hors dépenses imputées aux comptes 010 et 018.

(4) Hors dépenses imputées aux comptes 015, 016 et 017.

I – INFORMATIONS GENERALES	I
EXECUTION DU BUDGET DE L'EXERCICE – RAR RECETTES	C3

DETAIL DES RESTES A REALISER N EN RECETTES (1)

Chap./art (2)	Libellé	Titres restant à émettre
SECTION D'INVESTISSEMENT – TOTAL		(III) 0,00
010	Revenu minimum d'insertion	0,00
018	Revenu de solidarité active	0,00
024	Produits des cessions d'immobilisations	0,00
10	Dotations, fonds divers et réserves	0,00
13	Subventions d'investissement(3)	0,00
16	Emprunts et dettes assimilées	0,00
18	Cpte de liaison : affectation (BA,régie)	0,00
20	Immobilisations incorporelles(3)	0,00
204	Subventions d'équipement versées(3)	0,00
21	Immobilisations corporelles(3)	0,00
22	Immobilisations reçues en affectation (5) (3)	0,00
23	Immobilisations en cours(3)	0,00
26	Participations et créances rattachées	0,00
27	Autres immobilisations financières(3)	0,00
SECTION DE FONCTIONNEMENT – TOTAL		(IV) 0,00
70	Prod. services, domaine, ventes diverses	0,00
73	Impôts et taxes	0,00
731	Impositions directes	0,00
74	Dotations, subventions et participations(4)	0,00
75	Autres produits de gestion courante(4)	0,00
013	Atténuations de charges(4)	0,00
015	Revenu minimum d'insertion	0,00
016	Allocation personnalisée d'autonomie	0,00
017	Revenu de solidarité active	0,00
76	Produits financiers	0,00
77	Produits exceptionnels(4)	0,00

(1) Il s'agit des restes à réaliser établis conformément à la comptabilité d'engagement annuelle. Ces restes à réaliser seront repris au BP ou au BS N+1.

(2) Suivant le niveau de vote retenu par l'assemblée délibérante.

(3) Hors recettes imputées aux comptes 010 et 018.

(4) Hors recettes imputées aux comptes 015, 016 et 017.

II – PRESENTATION GENERALE	II
VUE D'ENSEMBLE	A1

EXECUTION DU BUDGET

		DEPENSES		RECETTES	
REALISATIONS DE L'EXERCICE (mandats et titres)	Section de fonctionnement	A	113 891,47	G	113 891,47
	Section d'investissement	B	120 786,28	H	151 177,20

		+		+	
REPORTS DE L'EXERCICE N-1	Report en section de fonctionnement (002)	C	0,00 (si déficit)	I	0,00 (si excédent)
	Report en section d'investissement (001)	D	0,00 (si déficit)	J	86 387,45 (si excédent)

		=		=	
TOTAL EXERCICE (réalisations + reports N-1)		= A+B+C+D	234 677,75	= G+H+I+J	351 456,12

RESTES A REALISER A REPORTER EN N+1 (1)	Section de fonctionnement	E	0,00	K	0,00
	Section d'investissement	F	0,00	L	0,00
	TOTAL des restes à réaliser à reporter en N+1	= E+F	0,00	= K+L	0,00

RESULTAT CUMULE	Section de fonctionnement	= A+C+E	113 891,47	= G+I+K	113 891,47
	Section d'investissement	= B+D+F	120 786,28	= H+J+L	237 564,65
	TOTAL CUMULE	= A+B+C+D+E+F	234 677,75	= G+H+I+J+K+L	351 456,12

(1) Les restes à réaliser de la section de fonctionnement correspondent en dépenses, aux dépenses engagées non mandatées et non rattachées telles qu'elles ressortent de la comptabilité des engagements et en recettes, aux recettes certaines n'ayant pas donné lieu à l'émission d'un titre et non rattachées (R. 3312.9 du CGCT).
Les restes à réaliser de la section d'investissement correspondent en dépenses, aux dépenses engagées non mandatées au 31/12 de l'exercice précédent telles qu'elles ressortent de la comptabilité des engagements et aux recettes certaines n'ayant pas donné lieu à l'émission d'un titre au 31/12 de l'exercice précédent (R. 3312-8 du CGCT).

TOTAL DES OPERATIONS REELLES ET D'ORDRE

	TOTAL DES MANDATS EMIS			TOTAL DES TITRES EMIS		
	RÉELLES ET MIXTES	ORDRE	TOTAL	RÉELLES ET MIXTES	ORDRE	TOTAL
INVESTISSEMENT	89 494,28	31 292,00	120 786,28	68 065,20	83 112,00	151 177,20
FONCTIONNEMENT	30 779,47	83 112,00	113 891,47	82 599,47	31 292,00	113 891,47
TOTAL REALISATIONS DE L'EXERCICE (1)	120 273,75	114 404,00	234 677,75	150 664,67	114 404,00	265 068,67

(1) Total des réalisations = Total de la section de fonctionnement + Total de la section d'investissement. Les reports N-1 ne sont pas comptabilisés car ils sont réalisés d'office.

II – PRESENTATION GENERALE	II
EQUILIBRE FINANCIER – INVESTISSEMENT	A2

SECTION D'INVESTISSEMENT – REALISATIONS

(y compris les restes à réaliser N-1)

Chap.	Libellé	Mandats	Titres
010	Revenu minimum d'insertion	0,00	0,00
018	Revenu de solidarité active	0,00	0,00
13	Subventions d'investissement (sauf 138)		68 065,20
16	Emprunts et dettes assimilées (5)		0,00
20	Immobilisations incorporelles (sauf 204) (y compris programmes) (9)	0,00	0,00
204	Subventions d'équipement versées(9)	0,00	0,00
21	Immobilisations corporelles (y compris programmes) (9)	0,00	0,00
22	Immobilisations reçues en affectation (2) (y compris programmes) (9)	0,00	0,00
23	Immobilisations en cours (y compris programmes) (9)	89 494,28	0,00
Total des réalisations d'équipement		89 494,28	68 065,20
10	Dotations, fonds divers et réserves (7)	0,00	0,00
13	Subventions d'investissement (6) (9)	0,00	0,00
16	Emprunts et dettes assimilées	0,00	0,00
18	Cpte de liaison : affectation (BA,régie) (3)	0,00	0,00
26	Participations et créances rattachées	0,00	0,00
27	Autres immobilisations financières(9)	0,00	0,00
Total des réalisations financières		0,00	0,00
45...	Total des opé. pour compte de tiers (4)	0,00	0,00
Total des réalisations réelles en investissement		89 494,28	68 065,20
040	Opérations ordre transf. entre sections (1)	31 292,00	83 112,00
041	Opérations patrimoniales (1)	0,00	0,00
Total des réalisations d'ordre en investissement		31 292,00	83 112,00

TOTAL DES OPERATIONS D'INVESTISSEMENT DE L'EXERCICE

TOTAL	I+III	120 786,28	II+IV	151 177,20
--------------	-------	-------------------	-------	-------------------

RESULTATS ANTERIEURS

001 Solde d'Exécution de la section d'investissement N-1 reporté	V	0,00	VI	86 387,45
1068 Excédents de fonctionnement capitalisés			VII	0,00

TOTAL CUMULE DE LA SECTION D'INVESTISSEMENT

TOTAL DE LA SECTION	I+III+V	120 786,28	II+IV+VI+VII	237 564,65
SOLDE D'EXECUTION (recettes – dépenses) (8)				116 778,37

(1) DF 023 = RI 021 ; DI 040 = RF 042 ; RI 040 = DF 042 ; DI 041 = RI 041.

(2) En dépenses, le chapitre 22 retrace les travaux d'investissement réalisés sur les biens reçus en affectation. En recette, il retrace, le cas échéant, l'annulation de tels travaux effectués sur un exercice antérieur.

(2) A servir uniquement lorsque le département effectue une dotation initiale en espèces au profit d'un service public non personnalisé qu'il crée.

(3) Seul le total des opérations pour compte de tiers figure sur cet état (voir le détail en III-A5).

(4) Sauf 165, 166 et 16449.

(5) En recettes, détail du 138.

(6) En recettes, sauf 1068.

(7) Mettre le signe (-) en cas de déficit ou (+) en cas d'excédent.

(8) Hors dépenses et recettes imputées aux chapitres 010 et 018.

II – PRESENTATION GENERALE DU BUDGET	II
EQUILIBRE FINANCIER – FONCTIONNEMENT	A3

SECTION DE FONCTIONNEMENT – REALISATIONS
(y compris les restes à réaliser et rattachements N-1)

MANDATS EMIS		TITRES EMIS	
OPERATIONS REELLES ET MIXTES			
011 Charges à caractère général(2)	30 779,47	70 Prod. services, domaine, ventes diverses	52 071,85
012 Charges de personnel et frais assimilés(2)	0,00	73 Impôts et taxes (sauf 731)	0,00
		731 Impositions directes	0,00
		74 Dotations, subventions et participations(2)	0,00
65 Autres charges de gestion courante (sauf 6586)(2)	0,00	75 Autres produits de gestion courante(2)	0,00
6586 Frais fonctionnement des groupes d'élus	0,00		
014 Atténuations de produits	0,00	013 Atténuations de charges(2)	0,00
015 Revenu minimum d'insertion	0,00	015 Revenu minimum d'insertion	0,00
016 Allocation personnalisée d'autonomie	0,00	016 Allocation personnalisée d'autonomie	0,00
017 Revenu de solidarité active	0,00	017 Revenu de solidarité active	0,00
Total dépenses de gestion des services	30 779,47	Total recettes de gestion des services	52 071,85
66 Charges financières	0,00	76 Produits financiers	0,00
67 Charges exceptionnelles(2)	0,00	77 Produits exceptionnels(2)	30 527,62
68 Dotations amortissements et provisions(2)	0,00	78 Reprises amortissements et provisions (2)	0,00
022 Dépenses imprévues	0,00		
TOTAL DEPENSES REELLES ET MIXTES	I 30 779,47	TOTAL RECETTES REELLES ET MIXTES	II 82 599,47

OPERATIONS D'ORDRE (2)			
042 Opérations ordre transf. entre sections	83 112,00	042 Opérations ordre transf. entre sections	31 292,00
043 Opérations ordre intérieur de la section	0,00	043 Opérations ordre intérieur de la section	0,00
TOTAL DEPENSES D'ORDRE	III 83 112,00	TOTAL RECETTES D'ORDRE	IV 31 292,00

TOTAL DES DEPENSES DE L'EXERCICE	I+III	113 891,47	TOTAL DES RECETTES DE L'EXERCICE	II+IV	113 891,47
---	-------	-------------------	---	-------	-------------------

RESULTAT REPORTE DE N-1					
002 Résultat de fonctionnement reporté	V	0,00	002 Résultat de fonctionnement reporté	VI	0,00

TOTAL DES DEPENSES DE LA SECTION DE FONCTIONNEMENT	I+III+V	113 891,47	TOTAL DES RECETTES DE LA SECTION DE FONCTIONNEMENT	II+IV+VI	113 891,47
---	---------	-------------------	---	----------	-------------------

SOLDE D'EXECUTION (recettes – dépenses) (1)	0,00
--	-------------

(1) Mettre le signe (-) en cas de déficit ou (+) en cas d'excédent.

(2) Hors dépenses et recettes imputées aux chapitres 015, 016 et 017.

II – PRESENTATION GENERALE	II
BALANCE GENERALE – DEPENSES	B1

MANDATS EMIS (y compris sur les restes à réaliser N-1)

INVESTISSEMENT		Opérations réelles (1)	Opérations d'ordre (2)	TOTAL Réalisé
10	Dotations, fonds divers et réserves	0,00	0,00	0,00
13	Subventions d'investissement(7)	0,00	31 292,00	31 292,00
16	Emprunts et dettes assimilées (sauf 1688 non budgétaire)	0,00	0,00	0,00
18	Cpte de liaison : affectation (BA,régie)	(5) 0,00		0,00
	Total des programmes d'équipement	0,00		0,00
20	Immobilisations incorporelles (sauf 204) (3) (7)	0,00	0,00	0,00
204	Subventions d'équipement versées (3) (7)	0,00	0,00	0,00
21	Immobilisations corporelles(3) (7)	0,00	0,00	0,00
22	Immobilisations reçues en affectation(3) (7)	(6) 0,00	0,00	0,00
23	Immobilisations en cours(3) (7)	89 494,28	0,00	89 494,28
010	Revenu minimum d'insertion	0,00	0,00	0,00
018	Revenu de solidarité active	0,00	0,00	0,00
26	Participations et créances rattachées	0,00	0,00	0,00
27	Autres immobilisations financières(7)	0,00	0,00	0,00
28	Amortissement des immobilisations (reprises)		0,00	0,00
3...	Stocks et en-cours		0,00	0,00
19	Neutral. et régul. d'opérations		0,00	0,00
45	Total des opérations pour compte de tiers (4)	0,00	0,00	0,00
481	Charges à rép. sur plusieurs exercices		0,00	0,00
Dépenses d'investissement –Total		89 494,28	31 292,00	120 786,28

Pour information D 001 Solde d'exécution négatif reporté	0,00
---	-------------

FONCTIONNEMENT		Opérations réelles (1)	Opérations d'ordre (2)	TOTAL Réalisé
011	Charges à caractère général(8)	30 779,47		30 779,47
012	Charges de personnel et frais assimilés(8)	0,00		0,00
014	Atténuations de produits	0,00		0,00
015	Revenu minimum d'insertion	0,00		0,00
016	Allocation personnalisée d'autonomie	0,00		0,00
017	Revenu de solidarité active	0,00		0,00
60	Achats et variation des stocks		0,00	0,00
65	Autres charges de gestion courante(sauf 6586) (8)	0,00	0,00	0,00
6586	Frais fonctionnement des groupes d'élus	0,00		0,00
66	Charges financières	0,00	0,00	0,00
67	Charges exceptionnelles(8)	0,00	0,00	0,00
68	Dot. aux amortissements et provisions(8)	0,00	83 112,00	83 112,00
71	Production stockée (ou déstockage)		0,00	0,00
Dépenses de fonctionnement –Total		30 779,47	83 112,00	113 891,47

Pour information D 002 Résultat négatif reporté	0,00
--	-------------

- (1) Y compris les opérations relatives au rattachement et les opérations d'ordre semi-budgétaire.
 (2) Voir la liste des opérations d'ordre de l'instruction budgétaire et comptable M. 52.
 (3) Hors chapitres programmes.
 (4) Seul le total des opérations pour compte de tiers figure sur cet état (voir le détail en III-A5).
 (5) A utiliser uniquement dans le cas où le département effectuerait une dotation initiale au profit d'un service public doté de la seule autonomie financière.
 (6) A utiliser uniquement dans le cas où le département effectuerait des dépenses sur des biens affectés.
 (7) Hors dépenses imputées aux chapitres 010 et 018.
 (8) Hors dépenses imputées aux chapitres 015, 016 et 017.

II – PRESENTATION GENERALE	II
BALANCE GENERALE – RECETTES	B2

TITRES EMIS (y compris les restes à réaliser sur N-1)

INVESTISSEMENT		Opérations réelles (1)	Opérations d'ordre (2)	TOTAL Réalisé
10	Dotations, fonds divers et réserves (sauf 1068)	0,00	0,00	0,00
13	Subventions d'investissement(6)	68 065,20	0,00	68 065,20
16	Emprunts et dettes assimilées (sauf 1688 non budgétaire)	0,00	0,00	0,00
18	Cpte de liaison : affectation (BA,régie)	(4) 0,00		0,00
20	Immobilisations incorporelles (sauf 204) (6)	0,00	0,00	0,00
204	Subventions d'équipement versées(6)	0,00	0,00	0,00
21	Immobilisations corporelles(6)	0,00	0,00	0,00
22	Immobilisations reçues en affectation(6)	(5) 0,00	0,00	0,00
23	Immobilisations en cours(6)	0,00	0,00	0,00
010	Revenu minimum d'insertion	0,00	0,00	0,00
018	Revenu de solidarité active	0,00	0,00	0,00
26	Participations et créances rattachées	0,00	0,00	0,00
27	Autres immobilisations financières(6)	0,00	0,00	0,00
3...	<i>Stocks et en-cours</i>		0,00	0,00
19	<i>Neutral. et régul. d'opérations</i>		0,00	0,00
28	<i>Amortissement des immobilisations</i>		83 112,00	83 112,00
45	Opérations pour compte de tiers (3)	0,00	0,00	0,00
481	<i>Charges à rép. sur plusieurs exercices</i>		0,00	0,00
Recettes d'investissement –Total		68 065,20	83 112,00	151 177,20

1068 Excédent de fonctionnement capitalisé N-1	0,00
---	-------------

Pour information R001 Solde d'exécution positif reporté	86 387,45
--	------------------

FONCTIONNEMENT		Opérations réelles (1)	Opérations d'ordre (2)	TOTAL Réalisé
013	Atténuations de charges(7)	0,00		0,00
015	Revenu minimum d'insertion	0,00		0,00
016	Allocation personnalisée d'autonomie	0,00		0,00
017	Revenu de solidarité active	0,00		0,00
60	<i>Achats et variation des stocks</i>		0,00	0,00
70	Prod. services, domaine, ventes diverses	52 071,85		52 071,85
71	<i>Production stockée (ou déstockage)</i>		0,00	0,00
72	<i>Production immobilisée</i>		0,00	0,00
73	Impôts et taxes (sauf 731)	0,00		0,00
731	Impositions directes	0,00		0,00
74	Dotations, subventions et participations(7)	0,00		0,00
75	Autres produits d'activités(7)	0,00	0,00	0,00
76	Produits financiers	0,00	0,00	0,00
77	Produits exceptionnels(7)	30 527,62	31 292,00	61 819,62
78	Reprise sur amortissements et provisions(7)	0,00	0,00	0,00
79	<i>Transferts de charges</i>		0,00	0,00
Recettes de fonctionnement –Total		82 599,47	31 292,00	113 891,47

Pour information R002 Résultat positif reporté	0,00
---	-------------

(1) Y compris les opérations relatives au rattachement et les opérations d'ordre semi-budgétaire.

(2) Voir la liste des opérations d'ordre de l'instruction budgétaire et comptable M. 52.

(3) Seul le total des opérations pour compte de tiers figure sur cet état (voir le détail en III-A5).

(4) A utiliser uniquement dans le cas où le département effectuerait une dotation initiale au profit d'un service public doté de la seule autonomie financière.

(5) A utiliser uniquement dans le cas où le département effectuerait des dépenses sur des biens affectés.

(6) Hors recettes imputées aux chapitres 010 et 018.

(7) Hors recettes imputées aux chapitres 015, 016 et 017.

III – VOTE	III
SECTION D'INVESTISSEMENT – VUE D'ENSEMBLE	A

DEPENSES

Nature	Crédits ouverts (BP+DM+RAR N-1)	Réalizations Mandats émis	Restes à réaliser au 31/12 (1)	Crédits annulés (2)	Pour information réalisations gérées dans le cadre d'une AP	Pour information réalisations gérées hors AP
DEPENSES D'INVESTISSEMENT - TOTAL	188 387,45	120 786,28	0,00	67 601,17	0,00	120 786,28
Dépenses des équipements départementaux (total) (détail de III-A1.1 à III-A1.5)	151 387,45	89 494,28	0,00	61 893,17	0,00	89 494,28
- Non individualisées en programmes d'équipement (détail en III-A1.1)	151 387,45	89 494,28	0,00	61 893,17	0,00	89 494,28
- Individualisées en programmes d'équipement (liste des programmes en III-A1.3, détail en III-A1.4 et en III A1.5)	0,00	0,00	0,00	0,00	0,00	0,00
- 010 Revenu minimum d'insertion (détail en III-A1.2)	0,00	0,00	0,00	0,00	0,00	0,00
- 018 Revenu de solidarité active (détail en III-A1.2)	0,00	0,00	0,00	0,00	0,00	0,00
Dépenses des équipements non départementaux (détail en III-A2)	0,00	0,00	0,00	0,00	0,00	0,00
Dépenses financières (détail en III-A3)	0,00	0,00	0,00	0,00	0,00	0,00
Opérations pour compte de tiers (détail en III-A5)	0,00	0,00	0,00	0,00	0,00	0,00
040 Opérations ordre transf. entre sections (détail en III-A6)	37 000,00	31 292,00	0,00	5 708,00	0,00	31 292,00
041 Opérations patrimoniales (détail en III-A7)	0,00	0,00	0,00	0,00	0,00	0,00

Pour information : D001 Solde d'exécution négatif reporté	0,00					
--	-------------	--	--	--	--	--

Total des dépenses d'investissement cumulées	188 387,45	120 786,28	0,00	67 601,17	0,00	120 786,28
---	-------------------	-------------------	-------------	------------------	-------------	-------------------

(1) Dépenses engagées non mandatées.

(2) Crédits annulés = Crédits ouverts – Réalisations – Restes à réaliser au 31/12.

III – VOTE	III
SECTION D'INVESTISSEMENT – VUE D'ENSEMBLE	A

RECETTES

Nature	Crédits ouverts (BP+DM+RAR N-1)	Réalizations Titres émis	Restes à réaliser au 31/12 (1)	Crédits annulés (2)
RECETTES D'INVESTISSEMENT - TOTAL	102 000,00	151 177,20	0,00	-49 177,20
Recettes d'équipements départementaux et non départementaux (détail en III-A4.1)	17 000,00	68 065,20	0,00	-51 065,20
010 Revenu minimum d'insertion (détail en III-A4.2)	0,00	0,00	0,00	0,00
018 Revenu de solidarité active (détail en III-A4.2)	0,00	0,00	0,00	0,00
Opérations pour compte de tiers (détail en III-A5)	0,00	0,00	0,00	0,00
Recettes financières (détail en III-A4.3)	0,00	0,00	0,00	0,00
040 Opérations ordre transf. entre sections (détail en III-A6)	85 000,00	83 112,00		1 888,00
041 Opérations patrimoniales (détail en III-A7)	0,00	0,00		0,00
021 Virement de la section de fonctionnement (3)	0,00			
Pour information : R001 Solde d'exécution positif reporté	86 387,45			
Total des recettes d'investissement cumulées	188 387,45	237 564,65	0,00	-49 177,20

(1) Recettes justifiées non titrées.

(2) Crédits annulés = Crédits ouverts – Réalisations – Restes à réaliser au 31/12.

(3) Pour mémoire, crédits ouverts au budget mais ne faisant pas l'objet d'émission de titres (opérations sans réalisations).

III – VOTE	III
SECTION D'INVESTISSEMENT Equipements départementaux – Dépenses non individualisées	A1.1

DEPENSES NON INDIVIDUALISEES EN PROGRAMMES D'EQUIPEMENT (hors RMI et RSA)

Chap./ art. (1)	Libellé	Crédits ouverts (BP+DM+RAR N-1)	Réalizations Mandats émis	Restes à réaliser au 31/12 (2)	Crédits annulés (3)	Pour information	
						Réalizations gérées dans le cadre d'une AP	Réalizations gérées hors AP
TOTAL		151 387,45	89 494,28	0,00	61 893,17	0,00	89 494,28
20	Immobilisations incorporelles(sauf 204)	0,00	0,00	0,00	0,00	0,00	0,00
21	Immobilisations corporelles	0,00	0,00	0,00	0,00	0,00	0,00
22	Immobilisations reçues en affectation	0,00	0,00	0,00	0,00	0,00	0,00
23	Immobilisations en cours	151 387,45	89 494,28	0,00	61 893,17	0,00	89 494,28
231351	Bâtiments publics	151 387,45	89 494,28	0,00	61 893,17		

(1) Détailler les articles conformément au plan de comptes.

(2) Dépenses engagées non mandatées.

(3) Crédits annulés = Crédits ouverts – Réalisations – Restes à réaliser au 31/12.

III – VOTE	III
SECTION D'INVESTISSEMENT Equipements départementaux – RMI / RSA - Dépenses	A1.2

RMI DEPENSES

Chap./ art. (1)	Libellé	Crédits ouverts (BP+DM+RAR N-1)	Réalizations Mandats émis	Restes à réaliser au 31/12 (2)	Crédits annulés (3)	Pour information	
						Réalizations gérées dans le cadre d'une AP	Réalizations gérées hors AP
010	Revenu minimum d'insertion	0,00	0,00	0,00	0,00	0,00	0,00

(1) Détailler les articles conformément au plan de comptes.

(2) Dépenses engagées non mandatées.

(3) Crédits annulés = Crédits ouverts – Réalisations – Restes à réaliser au 31/12.

RSA DEPENSES

Chap./ art. (1)	Libellé	Crédits ouverts (BP+DM+RAR N-1)	Réalizations Mandats émis	Restes à réaliser au 31/12 (2)	Crédits annulés (3)	Pour information	
						Réalizations gérées dans le cadre d'une AP	Réalizations gérées hors AP
018	Revenu de solidarité active	0,00	0,00	0,00	0,00	0,00	0,00

(1) Détailler les articles conformément au plan de comptes.

(2) Dépenses engagées non mandatées.

(3) Crédits annulés = Crédits ouverts – Réalisations – Restes à réaliser au 31/12.

III - VOTE	III
SECTION D'INVESTISSEMENT	
VUE D'ENSEMBLE DES CHAPITRES DE PROGRAMMES D'EQUIPEMENT DEPARTEMENTAUX	A1.3

Vue d'ensemble des chapitres de programmes d'équipement départementaux (1)

N° progr.	Libellé du programme	N° AP (2)	Crédits ouverts (BP+DM+RAR N-1)	Réalizations Mandats émis	Restes à réaliser au 31/12	Crédits annulés (3)	Cumul des réalisations	Pour information	
								Réalizations gérées dans le cadre d'une AP	Réalizations gérées hors AP
TOTAL			0,00	0,00	0,00	0,00	0,00	0,00	

(1) Le détail des programmes d'équipement afférents ou non à une AP sont présentés individuellement en détail en III-A1.4 et en III-A1.5.

(2) Colonne à renseigner uniquement lorsque le programme d'équipement est afférent à une AP.

(3) Crédits annulés = Crédits ouverts – Réalisations – Restes à réaliser au 31/12.

III – VOTE	III
SECTION D'INVESTISSEMENT EQUIPEMENTS DEPARTEMENTAUX – DETAIL PAR PROGRAMME	A1.4

Cet état ne contient pas d'information.

III – VOTE	III
SECTION D'INVESTISSEMENT EQUIPEMENTS DEPARTEMENTAUX – DETAIL PAR PROGRAMME	A1.5

Cet état ne contient pas d'information.

III – VOTE	III
SECTION D'INVESTISSEMENT EQUIPEMENTS NON DEPARTEMENTAUX – DEPENSES	A2

**EQUIPEMENTS NON DEPARTEMENTAUX
SUBVENTIONS D'EQUIPEMENT A VERSER (hors RMI et RSA)**

Chap./ art. (1)	Libellé	Crédits ouverts (BP+DM+RAR N-1)	Réalizations Mandats émis	Restes à réaliser au 31/12 (3)	Crédits annulés (4)
204	Subventions d'équipement versées (2)	0,00	0,00	0,00	0,00

(1) Détailler les articles utilisés conformément au plan de comptes.

(2) Dépenses relatives au compte 204 sauf celles relatives au RMI et au RSA (voir état III-A1.2).

(3) Dépenses engagées non mandatées.

(4) Crédits annulés = Crédits ouverts – Réalisations – Restes à réaliser au 31/12.

III – VOTE	III
SECTION D'INVESTISSEMENT – DEPENSES FINANCIERES	A3

Dépenses financières

Chap./ art. (1)	Libellé	Crédits ouverts (BP+DM+RAR N-1)	Réalizations Mandats émis	Restes à réaliser au 31/12 (2)	Crédits annulés (3)
DEPENSES TOTALES		0,00	0,00	0,00	0,00
10	Dotations, fonds divers et réserves	0,00	0,00	0,00	0,00
13	Subventions d'investissement	0,00	0,00	0,00	0,00
16	Emprunts et dettes assimilées	0,00	0,00	0,00	0,00
18	Cpte de liaison : affectation (BA,régie)	0,00	0,00	0,00	0,00
26	Participations et créances rattachées	0,00	0,00	0,00	0,00
27	Autres immobilisations financières	0,00	0,00	0,00	0,00
020	Dépenses imprévues	0,00			

(1) Détailler les articles utilisés conformément au plan de comptes.

(2) Dépenses engagées non mandatées.

(3) Crédits annulés = Crédits ouverts – Réalisations – Restes à réaliser au 31/12.

III – VOTE	III
SECTION D'INVESTISSEMENT – RECETTES D'EQUIPEMENT	A4.1

RECETTES D'EQUIPEMENT – Détail des chapitres
 Financement des équipements départementaux et non départementaux (hors RMI et RSA)

Chap./art. (1)	Libellé	Crédits ouverts (BP+DM+RAR N-1)	Réalisations Titres émis	Restes à réaliser au 31/12 (3)	Crédits annulés (4)
TOTAL		17 000,00	68 065,20	0,00	-51 065,20
13	Subventions d'investissement (sauf 138)	17 000,00	68 065,20	0,00	-51 065,20
1311	Subv. transf. Etat et établ. nationaux	0,00	68 065,20	0,00	-68 065,20
1312	Subv. transf. Régions	17 000,00	0,00	0,00	17 000,00
16	Emprunts et dettes assimilées (5)	0,00	0,00	0,00	0,00
20	Immobilisations incorporelles (2)	0,00	0,00	0,00	0,00
204	Subventions d'équipement versées (2)	0,00	0,00	0,00	0,00
21	Immobilisations corporelles (2)	0,00	0,00	0,00	0,00
22	Immobilisations reçues en affectation (2)	0,00	0,00	0,00	0,00
23	Immobilisations en cours (2)	0,00	0,00	0,00	0,00

(1) Détailler les articles utilisés conformément au plan de comptes.

(2) Exceptionnellement, les comptes 20, 204, 21, 22 et 23 sont en recettes réelles en cas de réduction ou d'annulation de mandats donnant lieu à reversement.

(3) Recettes justifiées non titrées.

(4) Crédits annulés = Crédits ouverts – Réalisations – Restes à réaliser au 31/12.

(5) Sauf 165, 166 et 16449.

III – VOTE	III
SECTION D'INVESTISSEMENT – RECETTES RMI/RSA	A4.2

RECETTES RMI

Chap./art. (1)	Libellé	Crédits ouverts (BP+DM+RAR N-1)	Réalizations Titres émis	Restes à réaliser au 31/12 (2)	Crédits annulés (3)
010	Revenu minimum d'insertion	0.00	0.00	0.00	0.00

(1) Détailler les articles utilisés conformément au plan de comptes.

(2) Recettes justifiées non titrées.

(3) Crédits annulés = Crédits ouverts – Réalisations – Restes à réaliser au 31/12.

RECETTES RSA

Chap./art. (1)	Libellé	Crédits ouverts (BP+DM+RAR N-1)	Réalizations Titres émis	Restes à réaliser au 31/12 (2)	Crédits annulés (3)
018	Revenu de solidarité active	0.00	0.00	0.00	0.00

(1) Détailler les articles utilisés conformément au plan de comptes.

(2) Recettes justifiées non titrées.

(3) Crédits annulés = Crédits ouverts – Réalisations – Restes à réaliser au 31/12.

III – VOTE	III
SECTION D'INVESTISSEMENT – RECETTES FINANCIERES	A4.3

Chap./ art. (1)	Libellé	Crédits ouverts (BP+DM+RAR N-1)	Réalisations Titres émis	Restes à réaliser au 31/12 (2)	Crédits annulés (3)
	TOTAL	0,00	0,00	0,00	0,00
10	Dotations, fonds divers et réserves	0,00	0,00	0,00	0,00
138	Autres subventions invest. non transf.	0,00	0,00	0,00	0,00
16	Emprunts et dettes assimilées	0,00	0,00	0,00	0,00
18	Cpte de liaison : affectation (BA,régie)	0,00	0,00	0,00	0,00
26	Participations et créances rattachées	0,00	0,00	0,00	0,00
27	Autres immobilisations financières	0,00	0,00	0,00	0,00
024	Produits des cessions d'immobilisations	0,00		0,00	

(1) Détailler les articles utilisés conformément au plan de comptes.

(2) Recettes justifiées non titrées.

(3) Crédits annulés = Crédits ouverts – Réalisations – Restes à réaliser au 31/12.

III – VOTE	III
SECTION D'INVESTISSEMENT – OPERATIONS POUR LE COMPTE DE TIERS	A5

RECAPITULATIF DES OPERATIONS POUR LE COMPTE DE TIERS (1)

Chap.	Libellé	Éléments afférents à l'exercice				Cumul des réalisations (4)
		Crédits ouverts (BP+DM+RAR N-1)	Réalisations Mandats/Titres émis	Restes à réaliser au 31/12 (2)	Crédits annulés (3)	
	TOTAL DEPENSES (5) (6)	0,00	0,00	0,00	0,00	0,00
	TOTAL RECETTES (5) (6)	0,00	0,00	0,00	0,00	0,00

(1) Voir le détail des opérations pour compte de tiers en annexe en IV-B5.

(2) Dépenses engagées non mandatées ou recettes justifiées non titrées.

(3) Crédits annulés = Crédits ouverts – Réalisations – Restes à réaliser au 31/12. A la clôture de l'opération, les crédits ouverts non consommés sont automatiquement annulés. En cas de déficit, le solde s'obtient par l'inscription d'une recette à la rubrique « Financement par le département ».

(4) Ensemble des réalisations au 31/12.

(5) Les recettes sont égales aux dépenses de chaque opération sous mandat. Pour les opérations gérées sur plusieurs années, l'opération peut être déséquilibrée au titre d'un exercice. Toutefois cette opération doit être équilibrée à sa clôture.

(6) Présenter une ligne par opération pour compte de tiers.

III – VOTE	III
SECTION D'INVESTISSEMENT OPERATIONS D'ORDRE DE TRANSFERT ENTRE SECTIONS	A6

Chap./ art. (1)	Libellé	Crédits ouverts (BP+DM+RAR N-1)	Réalizations Mandats/Titres émis	Crédits annulés (3)
040	DEPENSES (2)	37 000,00	31 292,00	5 708,00
13911	Sub. transf cpte rés. Etat, étab. Nat.	18 000,00	14 120,00	3 880,00
13912	Sub. transf cpte résult. Régions	1 000,00	900,00	100,00
13913	Sub. transf cpte résult. Départements	15 000,00	13 757,00	1 243,00
139172	Sub. transf cpte résult.FEDER	3 000,00	2 515,00	485,00
040	RECETTES (2)	85 000,00	83 112,00	1 888,00
281351	Bâtiments publics	85 000,00	83 112,00	1 888,00

(1) Détailler les articles utilisés conformément au plan de comptes.

(2) DI 040 = RF 042 ; RI 040 = DF 042.

(3) Crédits annulés = Crédits ouverts – Réalisations.

III – VOTE	III
SECTION D'INVESTISSEMENT – OPERATIONS PATRIMONIALES	A7

Chap. / art. (1)	Libellé	Crédits ouverts (BP+DM+RAR N-1)	Réalizations Mandats/Titres émis	Crédits annulés (3)
<i>041</i>	<i>DEPENSES (2)</i>	<i>0,00</i>	<i>0,00</i>	<i>0,00</i>
<i>041</i>	<i>RECETTES (2)</i>	<i>0,00</i>	<i>0,00</i>	<i>0,00</i>

(1) Détailler les articles utilisés conformément au plan de comptes.

(2) Les dépenses sont égales aux recettes.

(3) Crédits annulés = Crédits ouverts – Réalisations.

III – VOTE	III
SECTION DE FONCTIONNEMENT – VUE D'ENSEMBLE	B

DEPENSES

Chap.	Libellé	Crédits ouverts (BP+DM+RAR N-1)	Crédits employés (ou restant à employer)			Crédits annulés (2)	Pour information dépenses gérées dans le cadre d'une AE	Pour information dépenses gérées hors AE
			Mandats émis	Charges rattachées	Restes à réaliser au 31/12 (1)			
DEPENSES DE L'EXERCICE(Détail en III-B1)		122 500,00	96 840,69	17 050,78	0,00	8 608,53	0,00	113 891,47
011	Charges à caractère général (4)	37 500,00	13 728,69	17 050,78	0,00	6 720,53	0,00	30 779,47
012	Charges de personnel et frais assimilés (4)	0,00	0,00	0,00	0,00	0,00	0,00	0,00
014	Atténuations de produits	0,00	0,00	0,00	0,00	0,00	0,00	0,00
015	Revenu minimum d'insertion	0,00	0,00	0,00	0,00	0,00	0,00	0,00
016	Allocation personnalisée d'autonomie	0,00	0,00	0,00	0,00	0,00	0,00	0,00
017	Revenu de solidarité active	0,00	0,00	0,00	0,00	0,00	0,00	0,00
65	Autres charges de gestion courante (sauf 6586) (4)	0,00	0,00	0,00	0,00	0,00	0,00	0,00
6586	Frais fonctionnement des groupes d'élus	0,00	0,00	0,00	0,00	0,00	0,00	0,00
66	Charges financières	0,00	0,00	0,00	0,00	0,00	0,00	0,00
67	Charges exceptionnelles (4)	0,00	0,00	0,00	0,00	0,00	0,00	0,00
68	Dotations amortissements et provisions (4)	0,00	0,00	0,00	0,00	0,00	0,00	0,00
022	Dépenses imprévues (3)	0,00	0,00	0,00	0,00	0,00	0,00	0,00
023	Virement à la section d'investissement (3)	0,00	0,00	0,00	0,00	0,00	0,00	0,00
042	Opérations ordre transf. entre sections	85 000,00	83 112,00	0,00	0,00	1 888,00	0,00	83 112,00
043	Opérations ordre intérieur de la section	0,00	0,00	0,00	0,00	0,00	0,00	0,00

Pour information :	0,00							
002 Déficit de fonctionnement reporté de N-1								

Total des dépenses de fonctionnement cumulées	122 500,00	96 840,69	17 050,78	0,00	8 608,53	0,00	113 891,47
--	-------------------	------------------	------------------	-------------	-----------------	-------------	-------------------

(1) Dépenses engagées non mandatées.

(2) Crédits annulés = Crédits ouverts – Mandats émis – Charges rattachées – Restes à réaliser au 31/12.

(3) Pour mémoire, crédits ouverts au budget mais ne faisant pas l'objet d'émission de mandats (opérations sans réalisations).

(4) Hors dépenses imputées aux chapitres 015, 016 et 017.

III – VOTE	III
SECTION DE FONCTIONNEMENT – VUE D'ENSEMBLE	B

RECETTES

Chap.	Libellé	Crédits ouverts (BP+DM+RAR N-1)	Recettes employées (ou restant à employer)			Crédits annulés (2)
			Titres émis	Produits rattachés	Restes à réaliser au 31/12 (1)	
RECETTES DE L'EXERCICE(Détail en III-B2)		122 500,00	113 891,47	0,00	0,00	8 608,53
70	Prod. services, domaine, ventes diverses	47 000,00	52 071,85	0,00	0,00	-5 071,85
73	Impôts et taxes (sauf 731)	0,00	0,00	0,00	0,00	0,00
731	Impositions directes	0,00	0,00	0,00	0,00	0,00
74	Dotations, subventions et participations (3)	0,00	0,00	0,00	0,00	0,00
75	Autres produits de gestion courante (3)	0,00	0,00	0,00	0,00	0,00
013	Atténuations de charges (3)	0,00	0,00	0,00	0,00	0,00
015	Revenu minimum d'insertion	0,00	0,00	0,00	0,00	0,00
016	Allocation personnalisée d'autonomie	0,00	0,00	0,00	0,00	0,00
017	Revenu de solidarité active	0,00	0,00	0,00	0,00	0,00
76	Produits financiers	0,00	0,00	0,00	0,00	0,00
77	Produits exceptionnels (3)	38 500,00	30 527,62	0,00	0,00	7 972,38
78	Reprises amortissements et provisions (3)	0,00	0,00	0,00	0,00	0,00
042	Opérations ordre transf. entre sections	37 000,00	31 292,00	0,00	0,00	5 708,00
043	Opérations ordre intérieur de la section	0,00	0,00	0,00	0,00	0,00
Pour information :		0,00				
002 Excédent de fonctionnement reporté de N-1						
Total des recettes de fonctionnement cumulées		122 500,00	113 891,47	0,00	0,00	8 608,53

(1) Recettes justifiées non titrées.

(2) Crédits annulés = Crédits ouverts – Titres émis – Produits rattachés – Restes à réaliser au 31/12.

(3) Hors recettes imputées aux chapitres 015, 016 et 017.

III – VOTE	III
SECTION DE FONCTIONNEMENT - DEPENSES - DETAIL PAR ARTICLE	B1

OPERATIONS REELLES - GESTION DES SERVICES DEPARTEMENTAUX

Chap./ art. (1)	Libellé	Crédits ouverts (BP+DM+RAR N-1)	Crédits employés (ou restant à employer)			Crédits annulés (3)	Pour information	
			Mandats émis	Charges rattachées	Restes à réaliser au 31/12 (2)		Dépenses gérées dans le cadre d'une AE	Dépenses gérées hors AE
011	Charges à caractère général(4)	37 500,00	13 728,69	17 050,78	0,00	6 720,53	0,00	30 779,47
60612	Energie - Electricité	21 255,00	5 597,86	15 649,78	0,00	7,36		
60621	Combustibles	8 390,00	2 069,32	0,00	0,00	6 320,68		
60631	Fournitures d'entretien	60,00	48,25	0,00	0,00	11,75		
615221	Entretien, réparations bâtiments publics	3 195,00	1 766,25	1 401,00	0,00	27,75		
6156	Maintenance	4 600,00	4 247,01	0,00	0,00	352,99		
012	Charges de personnel et frais assimilés (2) (4)	0,00	0,00	0,00	0,00	0,00		0,00
014	Atténuations de produits	0,00	0,00	0,00	0,00	0,00		0,00
015	Revenu minimum d'insertion	0,00	0,00	0,00	0,00	0,00	0,00	0,00
016	Allocation personnalisée d'autonomie	0,00	0,00	0,00	0,00	0,00	0,00	0,00
017	Revenu de solidarité active	0,00	0,00	0,00	0,00	0,00	0,00	0,00
65	Autres charges de gestion courante (sauf 6586) (4)	0,00	0,00	0,00	0,00	0,00	0,00	0,00
6586	Frais fonctionnement des groupes d'élus	0,00	0,00	0,00	0,00	0,00		0,00
TOTAL DES DEPENSES DE GESTION DES SERVICES (A)= (011+012+014+015+016+017+65+6586)		37 500,00	13 728,69	17 050,78	0,00	6 720,53	0,00	30 779,47

(1) Détailler les articles utilisés conformément au plan de comptes.

(2) Dépenses engagées non mandatées.

(3) Crédits annulés = Crédits ouverts – Mandats émis – Charges rattachées – Restes à réaliser au 31/12.

(4) Hors dépenses imputées aux chapitres 015, 016 et 017.

III – VOTE	III
SECTION DE FONCTIONNEMENT - DEPENSES - DETAIL PAR ARTICLE	B1

GESTION DES SERVICES DEPARTEMENTAUX – CHARGES FINANCIERES ET EXCEPTIONNELLES – OPERATIONS D'ORDRE

Chap./ art. (1)	Libellé	Crédits ouverts (BP+DM+RAR N-1)	Crédits employés (ou restant à employer)			Crédits annulés (3)	Pour information	
			Mandats émis	Charges rattachées	Restes à réaliser au 31/12 (2)		Crédits gérés dans le cadre d'une AE	Crédits gérés hors AE
66	Charges financières (B)	0,00	0,00	0,00	0,00	0,00		0,00
67	Charges exceptionnelles (C) (5)	0,00	0,00	0,00	0,00	0,00		0,00
68	Dotations amortissements et provisions (D) (5)	0,00	0,00			0,00		0,00
022	Dépenses imprévues (E)	0,00						
TOTAL DES DEPENSES REELLES = A+B+C+D+E		37 500,00	13 728,69	17 050,78	0,00	6 720,53	0,00	30 779,47

023	Virement à la section d'investissement	0,00						
042	Opérations ordre transf. entre sections (4)	85 000,00	83 112,00			1 888,00		83 112,00
6811	Dot. amort. et prov. Immos incorporelles	85 000,00	83 112,00			1 888,00		83 112,00
TOTAL DES DEPENSES D'ORDRE (= prélèvement issu de la section de fonctionnement au profit de la section d'investissement)		85 000,00	83 112,00			1 888,00		83 112,00

TOTAL DES DEPENSES DE FONCTIONNEMENT DE L'EXERCICE (= Total des opérations réelles et d'ordre)	122 500,00	96 840,69	17 050,78	0,00	8 608,53	0,00	113 891,47
---	-------------------	------------------	------------------	-------------	-----------------	-------------	-------------------

Pour information D002 Déficit de fonctionnement reporté de N-1	0,00	0,00					
---	------	------	--	--	--	--	--

TOTAL DES DEPENSES DE FONCTIONNEMENT CUMULEES	122 500,00	96 840,69	17 050,78	0,00	8 608,53	0,00	113 891,47
--	-------------------	------------------	------------------	-------------	-----------------	-------------	-------------------

- (1) Détailler les articles utilisés conformément au plan de comptes.
 (2) Dépenses engagées non mandatées.
 (3) Crédits annulés = Crédits ouverts – Mandats émis – Charges rattachées – Restes à réaliser au 31/12.
 (4) Cf. définitions du chapitre des opérations d'ordre, *DF 042 = RI 040*.
 (5) Hors dépenses imputées aux chapitres 015, 016 et 017.

Pour information : détail du calcul des ICNE au compte 66112 (6)

Montant des ICNE de l'exercice	0,00
- Montant des ICNE de l'exercice N-1	0,00
= Différence ICNE N – ICNE N-1	0,00

- (6) Si le montant des ICNE de l'exercice est inférieur au montant de l'exercice N-1, le montant du compte 66112 sera négatif.

III – VOTE	III
SECTION DE FONCTIONNEMENT – RECETTES - DETAIL PAR ARTICLE	B2

GESTION DES SERVICES DEPARTEMENTAUX

Chap/ art. (1)	Libellé	Crédits ouverts (BP+DM+RAR N-1)	Recettes employées (ou restant à employer)			Crédits annulés (3)
			Titres émis	Produits rattachés	Restes à réaliser au 31/12 (2)	
70	Prod. services, domaine, ventes diverses	47 000,00	52 071,85	0,00	0,00	-5 071,85
70323	Red.occupation dom. public départemental	32 000,00	39 191,10	0,00	0,00	-7 191,10
70388	Autres	15 000,00	12 880,75	0,00	0,00	2 119,25
73	Impôts et taxes (sauf 731)	0,00	0,00	0,00	0,00	0,00
731	Impositions directes	0,00	0,00	0,00	0,00	0,00
74	Dotations, subventions et participations(4)	0,00	0,00	0,00	0,00	0,00
75	Autres produits de gestion courante(4)	0,00	0,00	0,00	0,00	0,00
013	Atténuations de charges(4)	0,00	0,00	0,00	0,00	0,00
015	Revenu minimum d'insertion	0,00	0,00	0,00	0,00	0,00
016	Allocation personnalisée d'autonomie	0,00	0,00	0,00	0,00	0,00
017	Revenu de solidarité active	0,00	0,00	0,00	0,00	0,00
TOTAL GESTION DES SERVICES		47 000,00	52 071,85	0,00	0,00	-5 071,85
(A) = (70 + 73 + 731 + 74 + 75 + 013 + 015 + 016 + 017)						

- (1) Détailler les articles utilisés conformément au plan de comptes.
 (2) Recettes justifiées non titrées.
 (3) Crédits annulés = Crédits ouverts – Titres émis – Produits rattachés – Restes à réaliser au 31/12.
 (4) Hors recettes imputées aux chapitres 015, 016 et 017.

Détail du calcul de la taxe départementale de publicité foncière pour les départements dits « surfiscalisés » (compte 7321) (5)

Montant brut	0,00
Compensation	0,00
Montant net	0,00

- (5) Destiné à retracer le prélèvement de la part non départementale de la taxe.

III – VOTE	III
SECTION DE FONCTIONNEMENT – RECETTES - DETAIL PAR ARTICLE	B2

GESTION DES SERVICES DEPARTEMENTAUX – PRODUITS FINANCIERS ET EXCEPTIONNELS – OPERATIONS D'ORDRE

Chap/ art. (1)	Libellé	Crédits ouverts (BP+DM+RAR N-1)	Recettes employées (ou restant à employer)			Crédits annulés (3)
			Titres émis	Produits rattachés	Restes à réaliser au 31/12 (2)	
76	Produits financiers (B)	0,00	0,00	0,00	0,00	0,00
77	Produits exceptionnels (C) (5)	38 500,00	30 527,62	0,00	0,00	7 972,38
7748	Autres subventions exceptionnelles	38 500,00	30 527,62	0,00	0,00	7 972,38
78	Reprises amortissements et provisions (D) (5)	0,00	0,00			0,00
TOTAL DES RECETTES REELLES = A+B+C+D		85 500,00	82 599,47	0,00	0,00	2 900,53

042	Opérations ordre transf. entre sections (4)	37 000,00	31 292,00			5 708,00
777	Quote-part subv invest transf cpte résul	37 000,00	31 292,00			5 708,00
TOTAL DES RECETTES D'ORDRE		37 000,00	31 292,00			5 708,00

TOTAL DES RECETTES DE FONCTIONNEMENT DE L'EXERCICE (= Total des opérations réelles et d'ordre)	122 500,00	113 891,47	0,00	0,00	8 608,53
--	-------------------	-------------------	-------------	-------------	-----------------

Pour information R002 Excédent de fonctionnement reporté de N-1	0,00	0,00			
--	-------------	-------------	--	--	--

TOTAL DES RECETTES DE FONCTIONNEMENT CUMULEES	122 500,00	113 891,47	0,00	0,00	8 608,53
--	-------------------	-------------------	-------------	-------------	-----------------

- (1) Détailler les articles utilisés conformément au plan de comptes.
 (2) Recettes justifiées non titrées.
 (3) Crédits annulés = Crédits ouverts – Titres émis – Produits rattachés – Restes à réaliser au 31/12.
 (4) Cf. définitions du chapitre des opérations d'ordre, *RF 042 = DI 040*.
 (5) Hors recettes imputées aux chapitres 015, 016 et 017.

Détail du calcul des ICNE au compte 7622 (6)

Montant des ICNE de l'exercice	0,00
- Montant des ICNE de l'exercice N-1	0,00
= Différence ICNE N – ICNE N-1	0,00

- (6) Si le montant des ICNE de l'exercice est inférieur au montant de l'exercice N-1, le montant du compte 7622 sera négatif.

IV – ANNEXES	IV
PRESENTATION CROISEE PAR FONCTION – VUE D'ENSEMBLE	A1

Libellé	01 Opérations non ventilables	0 Services généraux	1 Sécurité	2 Enseignement	3 Culture, jeunesse, sports	4 Prévention médico-sociale
INVESTISSEMENT						
REALISATIONS (de l'exercice + restes à réaliser N-1)						
Dépenses réelles	0	0	0	0	0	0
- Equipements départementaux	0	0	0	0	0	0
- Equipements non départementaux (c/204)	0	0	0	0	0	0
- Opérations financières	0	0	0	0	0	0
Dépenses d'ordre	31 292	0	0	0	0	0
Solde d'exécution reporté de N-1	0	0	0	0	0	0
Total dépenses	31 292	0	0	0	0	0
Total recettes	169 499	0	0	0	0	0
Solde d'investissement	138 207	0	0	0	0	0

RESTES A REALISER au 31/12/N						
Total RAR dépenses	0	0	0	0	0	0
Total RAR recettes	0	0	0	0	0	0
SOLDE RAR investissement	0	0	0	0	0	0

FONCTIONNEMENT						
REALISATIONS (de l'exercice + restes à réaliser N-1)						
Total dépenses	83 112	0	0	0	0	0
Total recettes	31 292	0	0	0	0	0
Solde de fonctionnement	-51 820	0	0	0	0	0

RESTES A REALISER au 31/12/N						
Total RAR dépenses	0	0	0	0	0	0
Total RAR recettes	0	0	0	0	0	0
SOLDE RAR fonctionnement	0	0	0	0	0	0

IV – ANNEXES	IV
PRESENTATION CROISEE PAR FONCTION – VUE D'ENSEMBLE	A1

Libellé	5 Action sociale (hors RMI, RSA, APA)	5-4 Revenu minimum d'insertion	5-5 Personnes dépendantes (APA)	5-6 Revenu de solidarité active	6 Réseaux et infrastructures	7 Aménagement et environnement	8 Transports	9 Développement économique	TOTAL
---------	--	-----------------------------------	------------------------------------	------------------------------------	---------------------------------	-----------------------------------	-----------------	-------------------------------	-------

INVESTISSEMENT									
REALISATIONS (de l'exercice + restes à réaliser N-1)									
Dépenses réelles	0	0	0	0	0	0	0	89 494	89 494
- Equipements départementaux	0	0	0	0	0	0	0	89 494	89 494
- Equipements non départementaux (c/204)	0	0	0	0	0	0	0	0	0
- Opérations financières	0	0	0	0	0	0	0	0	0
Dépenses d'ordre	0	0	0	0	0	0	0	0	31 292
Solde d'exécution reporté de N-1	0	0	0	0	0	0	0	0	0
Total dépenses	0	0	0	0	0	0	0	89 494	120 786
Total recettes	0	0	0	0	0	0	0	68 065	237 565
Solde d'investissement	0	0	0	0	0	0	0	-21 429	116 778

RESTES A REALISER au 31/12/N									
Total RAR dépenses	0	0	0	0	0	0	0	0	0
Total RAR recettes	0	0	0	0	0	0	0	0	0
SOLDE RAR investissement	0	0	0	0	0	0	0	0	0

FONCTIONNEMENT									
REALISATIONS (de l'exercice + restes à réaliser N-1)									
Total dépenses	0	0	0	0	0	0	0	30 779	113 891
Total recettes	0	0	0	0	0	0	0	62 599	113 891
Solde de fonctionnement	0	0	0	0	0	0	0	51 820	0

RESTES A REALISER au 31/12/N									
Total RAR dépenses	0	0	0	0	0	0	0	0	0
Total RAR recettes	0	0	0	0	0	0	0	0	0
SOLDE RAR fonctionnement	0	0	0	0	0	0	0	0	0

IV – ANNEXES	IV
PRESENTATION CROISEE PAR FONCTION – VUE D'ENSEMBLE	A1

Art. (1)	Libellé	01 Opérations non ventilables	0 Services généraux	1 Sécurité	2 Enseignement	3 Culture, jeunesse, sports	4 Prévention médico-sociale
----------	---------	----------------------------------	------------------------	---------------	-------------------	--------------------------------	--------------------------------

INVESTISSEMENT							
DEPENSES							
Total dépenses d'investissement		31 292	0	0	0	0	0
Dépenses réelles		0	0	0	0	0	0
231351	Bâtiments publics	0	0	0	0	0	0
Dépenses d'ordre		31 292	0	0	0	0	0
Opérations d'ordre entre section		31 292	0	0	0	0	0
13911	Sub. transf. cpté rés. Etat, étab. Nat.	14 120	0	0	0	0	0
13912	Sub. transf. cpté rés. Régions	900	0	0	0	0	0
13913	Sub. transf. cpté rés. Départements	13 757	0	0	0	0	0
139172	Sub. transf. cpté rés. FEDER	2 515	0	0	0	0	0
Opérations patrimoniales		0	0	0	0	0	0
001 Solde d'exécution reporté de N-1		0	0	0	0	0	0

RECETTES							
Total recettes d'investissement		169 499	0	0	0	0	0
Recettes réelles		0	0	0	0	0	0
1311	Subv. transf. Etat et établi. nationaux	0	0	0	0	0	0
Recettes d'ordre		83 112	0	0	0	0	0
Opérations d'ordre entre section		83 112	0	0	0	0	0
281351	Bâtiments publics	83 112	0	0	0	0	0
Opérations patrimoniales		0	0	0	0	0	0
001 Solde d'exécution reporté de N-1		86 387	0	0	0	0	0

FONCTIONNEMENT							
DEPENSES							
Total dépenses de fonctionnement		83 112	0	0	0	0	0
Dépenses réelles		0	0	0	0	0	0
60612	Energie - Electricité	0	0	0	0	0	0
60621	Combustibles	0	0	0	0	0	0
60631	Fournitures d'entretien	0	0	0	0	0	0
615221	Entretien, réparations bâtiments publics	0	0	0	0	0	0
6156	Maintenance	0	0	0	0	0	0
Dépenses d'ordre		83 112	0	0	0	0	0
Opérations d'ordre entre section		83 112	0	0	0	0	0

Art. (1)	Libellé	01	0	1	2	3	4
		Opérations non ventilables	Services généraux	Sécurité	Enseignement	Culture, jeunesse, sports	Prévention médico-sociale
6811	Dot. amort. et prov. Immos incorporelles	83 112	0	0	0	0	0
Opérations d'ordre à l'intérieur de la section		0	0	0	0	0	0
002 Déficit de fonctionnement reporté de N-1		0	0	0	0	0	0
RECETTES							
Total recettes de fonctionnement		31 292	0	0	0	0	0
Recettes réelles		0	0	0	0	0	0
70323	Red.occupation dom. public départemental	0	0	0	0	0	0
70388	Autres	0	0	0	0	0	0
7748	Autres subventions exceptionnelles	0	0	0	0	0	0
Recettes d'ordre		31 292	0	0	0	0	0
Opérations d'ordre entre section		31 292	0	0	0	0	0
777	Quote-part subv invest transf cpte résul	31 292	0	0	0	0	0
Opérations d'ordre à l'intérieur de la section		0	0	0	0	0	0
002 Excédent de fonctionnement reporté de N-1		0	0	0	0	0	0

(1) A détailler conformément au plan de comptes.

IV – ANNEXES	IV
PRESENTATION CROISEE PAR FONCTION – VUE D'ENSEMBLE	A1

Art. (1)	Libellé	5 Action sociale (hors RMI, RSA, APA)	5-4 Revenu minimum d'insertion	5-5 Personnes dépendantes (APA)	5-6 Revenu de solidarité active	6 Réseaux et infrastructures	7 Aménagement et environnement	8 Transports	9 Développement économique	TOTAL
----------	---------	---	--------------------------------------	---------------------------------------	---------------------------------------	------------------------------------	--------------------------------------	-----------------	----------------------------------	-------

INVESTISSEMENT										
DEPENSES										
Total dépenses d'investissement		0	0	0	0	0	0	0	89 494	120 786
Dépenses réelles		0	0	0	0	0	0	0	89 494	89 494
231351	Bâtiments publics	0	0	0	0	0	0	0	89 494	89 494
Dépenses d'ordre		0	0	0	0	0	0	0	0	31 292
Opérations d'ordre entre section		0	0	0	0	0	0	0	0	31 292
13911	Sub. transf. cpté rés. Etat, étab. Nat.	0	0	0	0	0	0	0	0	14 120
13912	Sub. transf. cpté résult. Régions	0	0	0	0	0	0	0	0	900
13913	Sub. transf. cpté résult. Départements	0	0	0	0	0	0	0	0	13 757
139172	Sub. transf. cpté résult. FEDER	0	0	0	0	0	0	0	0	2 515
Opérations patrimoniales		0	0	0	0	0	0	0	0	0
001 Solde d'exécution reporté de N-1		0	0	0	0	0	0	0	0	0

RECETTES										
Total recettes d'investissement		0	0	0	0	0	0	0	68 065	237 565
Recettes réelles		0	0	0	0	0	0	0	68 065	68 065
1311	Subv. transf. Etat et établ. nationaux	0	0	0	0	0	0	0	68 065	68 065
Recettes d'ordre		0	0	0	0	0	0	0	0	83 112
Opérations d'ordre entre section		0	0	0	0	0	0	0	0	83 112
281351	Bâtiments publics	0	0	0	0	0	0	0	0	83 112
Opérations patrimoniales		0	0	0	0	0	0	0	0	0
001 Solde d'exécution reporté de N-1		0	0	0	0	0	0	0	0	86 387

FONCTIONNEMENT										
DEPENSES										
Total dépenses de fonctionnement		0	0	0	0	0	0	0	30 779	113 891
Dépenses réelles		0	0	0	0	0	0	0	30 779	30 779
60612	Energie - Electricité	0	0	0	0	0	0	0	21 248	21 248
60621	Combustibles	0	0	0	0	0	0	0	2 069	2 069
60631	Fournitures d'entretien	0	0	0	0	0	0	0	48	48
615221	Entretien, réparations bâtiments publics	0	0	0	0	0	0	0	3 167	3 167
6156	Maintenance	0	0	0	0	0	0	0	4 247	4 247
Dépenses d'ordre		0	0	0	0	0	0	0	0	83 112

Art. (1)	Libellé	5 Action sociale (hors RMI, RSA, APA)	5-4 Revenu minimum d'insertion	5-5 Personnes dépendantes (APA)	5-6 Revenu de solidarité active	6 Réseaux et infrastructures	7 Aménagement et environnement	8 Transports	9 Développement économique	TOTAL
<i>Opérations d'ordre entre section</i>		0	0	0	0	0	0	0	0	83 112
6811	<i>Dot. amort. et prov. Immos incorporelles</i>	0	0	0	0	0	0	0	0	83 112
<i>Opérations d'ordre à l'intérieur de la section</i>		0	0	0	0	0	0	0	0	0
002 Déficit de fonctionnement reporté de N-1		0	0	0	0	0	0	0	0	0

RECETTES										
Total recettes de fonctionnement		0	0	0	0	0	0	0	82 599	113 891
Recettes réelles		0	0	0	0	0	0	0	82 599	82 599
70323	Red.occupation dom. public départemental	0	0	0	0	0	0	0	39 191	39 191
70388	Autres	0	0	0	0	0	0	0	12 881	12 881
7748	Autres subventions exceptionnelles	0	0	0	0	0	0	0	30 528	30 528
<i>Recettes d'ordre</i>		0	0	0	0	0	0	0	0	31 292
<i>Opérations d'ordre entre section</i>		0	0	0	0	0	0	0	0	31 292
777	<i>Quote-part subv invest transf cpte résul</i>	0	0	0	0	0	0	0	0	31 292
<i>Opérations d'ordre à l'intérieur de la section</i>		0	0	0	0	0	0	0	0	0
002 Excédent de fonctionnement reporté de N-1		0	0	0	0	0	0	0	0	0

IV – ANNEXES	IV
PRESENTATION CROISEE PAR FONCTION – OPERATIONS NON VENTILEES	A1/01

SOUS-FONCTION 01 OPERATIONS NON-VENTILABLES (hors RAR et reports)

INVESTISSEMENT

Art. (1)	Libellé	Opérations non ventilables 01
DEPENSES		31 292,00
Dépenses réelles		0,00
Dépenses d'ordre		31 292,00
040	Opérations ordre transf. entre sections	31 292,00
13911	Sub. transf cpte rés. Etat, étab. Nat.	14 120,00
13912	Sub. transf cpte résult. Régions	900,00
13913	Sub. transf cpte résult. Départements	13 757,00
139172	Sub. transf cpte résult. FEDER	2 515,00
041	Opérations patrimoniales	0,00
RECETTES		83 112,00
Recettes réelles		0,00
Recettes d'ordre		83 112,00
040	Opérations ordre transf. entre sections	83 112,00
281351	Bâtiments publics	83 112,00
041	Opérations patrimoniales	0,00

(1) A détailler conformément au plan de comptes.

FONCTIONNEMENT

Art. (1)	Libellé	Opérations non ventilables 01
DEPENSES		83 112,00
Dépenses réelles		0,00
Dépenses d'ordre		83 112,00
042	Opérations ordre transf. entre sections	83 112,00
6811	Dot. amort. et prov. Immos incorporelles	83 112,00
043	Opérations ordre intérieur de la section	0,00
RECETTES		31 292,00
Recettes réelles		0,00
Recettes d'ordre		31 292,00
042	Opérations ordre transf. entre sections	31 292,00
777	Quote-part subv invest transf cpte résult	31 292,00
043	Opérations ordre intérieur de la section	0,00

(1) A détailler conformément au plan de comptes.

IV – ANNEXES	IV
PRESENTATION CROISEE PAR FONCTION	A1/0

FONCTION 0 – Services généraux (hors RAR)

INVESTISSEMENT

Art. (1)	Libellé	02 Administration générale				04 Coop. décent., act° europ. et inter.		05 Plan de relance (crise sanitaire)	TOTAL DE LA FONCTION (hors 01)
		020 Administration générale collectivité		021 Assemblée locale	023 Information, communication, publicité	041 Subvention globale	048 Autres		
		0201 Admin. gén. collect. (pers. non vent.)	0202 Admin. gén. collect. (autres moy. gén.)						
	DEPENSES REELLES	0,00	0,00	0,00	0,00	0,00	0,00	0,00	
	Equipements départementaux	0,00	0,00	0,00	0,00	0,00	0,00	0,00	
	Equipements non départementaux (c/204)	0,00	0,00	0,00	0,00	0,00	0,00	0,00	
	RECETTES REELLES	0,00	0,00	0,00	0,00	0,00	0,00	0,00	

FONCTIONNEMENT

Art. (1)	Libellé	02 Administration générale				04 Coop. décent., act° europ. et inter.		05 Plan de relance (crise sanitaire)	TOTAL DE LA FONCTION (hors 01)
		020 Administration générale collectivité		021 Assemblée locale	023 Information, communication, publicité	041 Subvention globale	048 Autres		
		0201 Admin. gén. collect. (pers. non vent.)	0202 Admin. gén. collect. (autres moy. gén.)						
	DEPENSES REELLES	0,00	0,00	0,00	0,00	0,00	0,00	0,00	
	RECETTES REELLES	0,00	0,00	0,00	0,00	0,00	0,00	0,00	

(1) A détailler conformément au plan de comptes.

IV – ANNEXES	IV
PRESENTATION CROISEE PAR FONCTION	A1/9

FONCTION 9 – Développement économique (hors RAR)

INVESTISSEMENT

Art. (1)	Libellé	90 Services communs	91 Structures animation, développement éco.	92 Agriculture et pêche	
				921 Laboratoire départemental	928 Autres
DEPENSES REELLES		0,00	0,00	0,00	0,00
Equipements départementaux		0,00	0,00	0,00	0,00
231351	Bâtiments publics	0,00	0,00	0,00	0,00
Equipements non départementaux (c/204)		0,00	0,00	0,00	0,00
RECETTES REELLES		0,00	0,00	0,00	0,00
1311	Subv. transf. Etat et établ. nationaux	0,00	0,00	0,00	0,00

FONCTIONNEMENT

Art. (1)	Libellé	90 Services communs	91 Structures animation, développement éco.	92 Agriculture et pêche	
				921 Laboratoire départemental	928 Autres
DEPENSES REELLES		0,00	0,00	0,00	0,00
60612	Energie - Electricité	0,00	0,00	0,00	0,00
60621	Combustibles	0,00	0,00	0,00	0,00
60631	Fournitures d'entretien	0,00	0,00	0,00	0,00
615221	Entretien, réparations bâtiments publics	0,00	0,00	0,00	0,00
6156	Maintenance	0,00	0,00	0,00	0,00
RECETTES REELLES		0,00	0,00	0,00	0,00
70323	Red.occupation dom. public départemental	0,00	0,00	0,00	0,00
70388	Autres	0,00	0,00	0,00	0,00
7748	Autres subventions exceptionnelles	0,00	0,00	0,00	0,00

(1) A détailler conformément au plan de comptes.

IV – ANNEXES	IV
PRESENTATION CROISEE PAR FONCTION	A1/9

FONCTION 9 – Développement économique

INVESTISSEMENT

Art. (1)	Libellé	93 Industrie, commerce et artisanat	94 Développement touristique	95 Maintien services publics non départ.	96 Plan de relance (crise sanitaire)	TOTAL DE LA FONCTION
DEPENSES REELLES		0,00	89 494,28	0,00	0,00	89 494,28
Equipements départementaux		0,00	89 494,28	0,00	0,00	89 494,28
231351	Bâtiments publics	0,00	89 494,28	0,00	0,00	89 494,28
Equipements non départementaux (c/204)		0,00	0,00	0,00	0,00	0,00
RECETTES REELLES		0,00	68 065,20	0,00	0,00	68 065,20
1311	Subv. transf. Etat et établ. nationaux	0,00	68 065,20	0,00	0,00	68 065,20

FONCTIONNEMENT

Art. (1)	Libellé	93 Industrie, commerce et artisanat	94 Développement touristique	95 Maintien services publics non départ.	96 Plan de relance (crise sanitaire)	TOTAL DE LA FONCTION
DEPENSES REELLES		0,00	30 779,47	0,00	0,00	30 779,47
60612	Energie - Electricité	0,00	21 247,64	0,00	0,00	21 247,64
60621	Combustibles	0,00	2 069,32	0,00	0,00	2 069,32
60631	Fournitures d'entretien	0,00	48,25	0,00	0,00	48,25
615221	Entretien, réparations bâtiments publics	0,00	3 167,25	0,00	0,00	3 167,25
6156	Maintenance	0,00	4 247,01	0,00	0,00	4 247,01
RECETTES REELLES		0,00	82 599,47	0,00	0,00	82 599,47
70323	Red.occupation dom. public départemental	0,00	39 191,10	0,00	0,00	39 191,10
70388	Autres	0,00	12 880,75	0,00	0,00	12 880,75
7748	Autres subventions exceptionnelles	0,00	30 527,62	0,00	0,00	30 527,62

IV – ANNEXES	IV
ELEMENTS DU BILAN EQUILIBRE DES OPERATIONS FINANCIERES – DEPENSES	B7.1

DEPENSES A COUVRIR PAR DES RESSOURCES PROPRES

Art. (1)	Libellé (1)	Crédits de l'exercice (BP + BS + DM + RAR N-1)	Réalizations
DEPENSES TOTALES A COUVRIR PAR DES RESSOURCES PROPRES =A + B		37 000,00	I 31 292,00
16 Emprunts et dettes assimilées (A)		0,00	0,00
1631	Emprunts obligataires	0,00	0,00
1641	Emprunts en euros	0,00	0,00
1643	Emprunts en devises	0,00	0,00
16441	Opérations afférentes à l'emprunt	0,00	0,00
1671	Avances consolidées du Trésor	0,00	0,00
1672	Emprunts sur comptes spéciaux du Trésor	0,00	0,00
1678	Autres emprunts et dettes	0,00	0,00
1681 (2)	Autres emprunts	0,00	0,00
1682	Bons à moyen terme négociables	0,00	0,00
1687	Autres dettes	0,00	0,00
Dépenses et transferts à déduire des ressources propres (B)		37 000,00	31 292,00
10...	<i>Reprise de dotations, fonds divers et réserves</i>		
10...	Reversement de dotations, fonds divers et réserves		
139	<i>Subv. invest. transférées cpte résultat</i>	37 000,00	31 292,00
020	Dépenses imprévues	0,00	0,00

	Op. de l'exercice I	Restes à réaliser en dépenses au 31/12	Solde d'exécution D001 de l'exercice précédent (N-1)	TOTAL II
Dépenses à couvrir par des ressources propres	31 292,00	0,00	0,00	31 292,00

(1) Détailler les chapitres budgétaires par article conformément au plan de comptes.

(2) Y compris les avances remboursables consenties au titre de l'article 25 de la loi n°2020-935 du 30 juillet 2020 de finances rectificative pour 2020, portant attribution des avances remboursables sur les recettes fiscales prévues aux articles 1594 A et 1595 du code général des impôts.

IV – ANNEXES	IV
ELEMENTS DU BILAN	
EQUILIBRE DES OPERATIONS FINANCIERES – RECETTES	B7.2

RESSOURCES PROPRES

Art. (1)	Libellé (1)	Crédits de l'exercice (BP + BS + DM + RAR N-1)	Réalisations
RECETTES (RESSOURCES PROPRES) = a + b		85 000,00	83 112,00
Ressources propres externes de l'année (a)		0,00	0,00
10222	FCTVA	0,00	0,00
10228	Autres fonds	0,00	0,00
138	Autres subventions invest. non transf.	0,00	0,00
26...	Participations et créances rattachées		
27...	Autres immobilisations financières		
Ressources propres internes de l'année (b)		85 000,00	83 112,00
169	Primes de remboursement des obligations	0,00	0,00
26...	Participations et créances rattachées		
27...	Autres immobilisations financières		
28...	Amortissement des immobilisations		
281351	Bâtiments publics	85 000,00	83 112,00
481...	Charges à rép. sur plusieurs exercices		
024	Produits des cessions d'immobilisations	0,00	0,00
021	Virement de la section de fonctionnement	0,00	0,00

	Opérations de l'exercice III	Restes à réaliser en recettes au 31/12	Solde d'exécution R001 de l'exercice précédent	Affectation R1068 de l'exercice précédent	TOTAL IV
Total ressources propres disponibles	83 112,00	0,00	86 387,45	0,00	169 499,45

	Montant
Dépenses à couvrir par des ressources propres	31 292,00
Ressources propres disponibles	169 499,45
Solde	V = IV – II (2)

(1) Les comptes 169, 26, 27, 28 et 481 sont à détailler conformément au plan de comptes.

(2) Indiquer le signe algébrique.

IV – ANNEXES	IV
ELEMENTS DU BILAN – SERVICES ASSUJETTIS A LA TVA – VUE D’ENSEMBLE	B8

Cet état ne contient pas d'information.

IV – ANNEXES	IV
ELEMENTS DU BILAN – VARIATION DU PATRIMOINE (article R. 3313-7 du CGCT) – ENTREES	B9.1

ETAT DES ENTREES D'IMMOBILISATIONS (article R. 3313-7 du CGCT)

Modalité et date d'acquisition	Désignation du bien	N°d'inventaire	Valeur d'acquisition (coût historique)	Cumul des amortissements au 31/12/N	Durée d'amortissement en années (1)
TOTAL GENERAL			0,00	0,00	
Acquisitions à titre onéreux			0,00	0,00	
Acquisitions à titre gratuit			0,00	0,00	
Mise à disposition			0,00	0,00	
Affectation			0,00	0,00	
Mises en concession ou affermage			0,00	0,00	
Divers			0,00	0,00	

(1) Si le bien acquis est amortissable, indiquer la durée d'amortissement.

IV – ANNEXES	IV
ELEMENTS DU BILAN – VARIATION DU PATRIMOINE (article R. 3313-7 du CGCT) – SORTIES	B9.2

ETAT DES SORTIES DES BIENS D'IMMOBILISATIONS (article R. 3313-7 du CGCT)

Modalités et date de sortie (1)	Désignation du bien	Date d'entrée	Valeur d'acquisition (coût historique)	Durée amortissement en années	Cumul amortissements antérieurs à l'exercice	VNC le jour de la cession	Prix de cession	Plus ou moins values (2)	VNC au 31/12 de l'exercice pour les cessions partielles (3)
TOTAL GENERAL							0,00	0,00	
Cessions à titre onéreux							0,00	0,00	
Cessions à titre gratuit							0,00	0,00	
Mise à disposition							0,00	0,00	
Affectation							0,00	0,00	
Mises en concession ou affermage							0,00	0,00	
Mise à la réforme							0,00	0,00	
Divers							0,00	0,00	

(1) Afficher une ligne par cession, qu'elle soit totale ou partielle.

(2) Plus ou moins value = prix de cession - VNC (valeur nette comptable) le jour de la cession.

(3) La VNC au 31/12 est différente de 0 s'il s'agit de cessions partielles.

IV – ANNEXES	IV
ELEMENTS DU BILAN – ETAT DES OPERATIONS LIEES AUX CESSIONS	B9.3

Pour mémoire

Crédits ouverts (BP + DM)

Chapitre 024	Produits des cessions d'immobilisations	0,00
--------------	---	------

Produit des cessions

Réalisations

Compte 775	Produits des cessions d'immobilisations	0,00
Compte 675	Valeurs comptables des immobilisations cédées	0,00

IV – ANNEXES	IV
AUTRES ELEMENTS D'INFORMATION – PRESENTATION AGREGÉE DU BUDGET PRINCIPAL ET DES BUDGETS ANNEXES	D4

1 – BUDGET PRINCIPAL

SECTION	Crédits ouverts (BP+DM+RAR N-1)	Réalisations - mandats ou titres (1)	Restes à réaliser au 31/12/N	Crédits annulés
INVESTISSEMENT				
DEPENSES	113 792 103,52	69 165 411,67	0,00	44 626 691,85
RECETTES	113 792 103,52	78 192 151,64	0,00	35 599 951,88
FONCTIONNEMENT				
DEPENSES	290 840 023,21	256 398 874,46	0,00	34 441 148,75
RECETTES	290 840 023,21	281 921 205,96	0,00	8 918 817,25

(1) Y compris les rattachements.

2 – BUDGETS ANNEXES (autant de tableaux que de budget)

BUDGET ACCUEIL PROTECTION ENFANCE/ n° SIRET :22430001200107				
SECTION	Crédits ouverts (BP+DM+RAR N-1)	Réalisations - mandats ou titres (1)	Restes à réaliser au 31/12/N	Crédits annulés
INVESTISSEMENT				
DEPENSES	107 500,00	43 057,62	0,00	64 442,38
RECETTES	107 500,00	50 498,68	0,00	57 001,32
FONCTIONNEMENT				
DEPENSES	9 447 810,00	9 329 023,03	0,00	118 786,97
RECETTES	9 447 810,00	9 329 023,03	0,00	118 786,97

BUDGET HAUTE LOIRE INGENIERIE/ n° SIRET :22430001200115				
SECTION	Crédits ouverts (BP+DM+RAR N-1)	Réalisations - mandats ou titres (1)	Restes à réaliser au 31/12/N	Crédits annulés
INVESTISSEMENT				
DEPENSES	99 600,00	96 974,53	0,00	2 625,47
RECETTES	99 600,00	59 602,78	0,00	39 997,22
FONCTIONNEMENT				
DEPENSES	1 092 010,00	1 019 960,26	0,00	72 049,74
RECETTES	1 092 010,00	1 162 111,99	0,00	-70 101,99

BUDGET TVA IMMOBILIERE SAUVAGE/ n° SIRET :22430001200131				
SECTION	Crédits ouverts (BP+DM+RAR N-1)	Réalisations - mandats ou titres (1)	Restes à réaliser au 31/12/N	Crédits annulés
INVESTISSEMENT				
DEPENSES	188 387,45	120 786,28	0,00	67 601,17
RECETTES	188 387,45	151 177,20	0,00	37 210,25
FONCTIONNEMENT				
DEPENSES	122 500,00	113 891,47	0,00	8 608,53
RECETTES	122 500,00	113 891,47	0,00	8 608,53

BUDGET TVA IMMOBILIERE VILLAGE DE VACANCES ESTABLES/ n° SIRET :22430001200149				
SECTION	Crédits ouverts (BP+DM+RAR N-1)	Réalisations - mandats ou titres (1)	Restes à réaliser au 31/12/N	Crédits annulés
INVESTISSEMENT				
DEPENSES	304 716,75	125 316,04	0,00	179 400,71
RECETTES	304 716,75	118 075,79	0,00	186 640,96
FONCTIONNEMENT				
DEPENSES	324 000,00	275 628,00	0,00	48 372,00
RECETTES	324 000,00	285 585,00	0,00	38 415,00

BUDGET FONDS SOLIDARITE LOGEMENT/ n° SIRET :22430001200156				
SECTION	Crédits ouverts (BP+DM+RAR N-1)	Réalisations - mandats ou titres (1)	Restes à réaliser au 31/12/N	Crédits annulés
INVESTISSEMENT				
DEPENSES	0,00	0,00	0,00	0,00
RECETTES	0,00	0,00	0,00	0,00
FONCTIONNEMENT				
DEPENSES	1 256 145,05	758 996,17	0,00	497 148,88
RECETTES	1 256 145,05	801 742,54	0,00	454 402,51

(1) Y compris les rattachements.

3 – PRESENTATION AGRÉGÉE DU BUDGET PRINCIPAL ET DES BUDGETS ANNEXES (avant la neutralisation des flux réciproques)

SECTION	Crédits ouverts (BP+DM+RAR N-1)	Réalisations - mandats ou titres (1)	Restes à réaliser au 31/12/N	Crédits annulés
INVESTISSEMENT				
DEPENSES	114 492 307,72	69 551 546,14	0,00	44 940 761,58
RECETTES	114 492 307,72	78 571 506,09	0,00	35 920 801,63
FONCTIONNEMENT				

SECTION	Crédits ouverts (BP+DM+RAR N-1)	Réalisations - mandats ou titres (1)	Restes à réaliser au 31/12/N	Crédits annulés
DEPENSES	303 082 488,26	267 896 373,39	0,00	35 186 114,87
RECETTES	303 082 488,26	293 613 559,99	0,00	9 468 928,27

(1) Y compris les rattachements.

IV – ANNEXES	IV
AUTRES ELEMENTS D'INFORMATION – PRESENTATION AGREGÉE DU BUDGET PRINCIPAL ET DES BUDGETS ANNEXES	D4

4 – FLUX RECIPROQUES ENTRE LE BUDGET PRINCIPAL ET LES BUDGETS ANNEXES (cf. liste des principales opérations en annexe de la M52) (1)

SECTION	Crédits ouverts (BP+DM+RAR N-1)	Réalisations - mandats ou titres (2)	Restes à réaliser au 31/12/N	Crédits annulés
INVESTISSEMENT				
DEPENSES	0,00	0,00	0,00	0,00
RECETTES	0,00	0,00	0,00	0,00
FONCTIONNEMENT				
DEPENSES	0,00	0,00	0,00	0,00
RECETTES	0,00	0,00	0,00	0,00

(1) La présentation de ce tableau des flux réciproques est facultative ;

(2) Y compris les rattachements.

5 – PRESENTATION CONSOLIDÉE DU BUDGET PRINCIPAL ET DES BUDGETS ANNEXES (après la neutralisation des flux réciproques) (1)

SECTION	Crédits ouverts (BP+DM+RAR N-1)	Réalisations - mandats ou titres (2)	Restes à réaliser au 31/12/N	Crédits annulés
INVESTISSEMENT				
DEPENSES	114 492 307,72	69 551 546,14	0,00	44 940 761,58
RECETTES	114 492 307,72	78 571 506,09	0,00	35 920 801,63
FONCTIONNEMENT				
DEPENSES	303 082 488,26	267 896 373,39	0,00	35 186 114,87
RECETTES	303 082 488,26	293 613 559,99	0,00	9 468 928,27
TOTAL GENERAL DES DEPENSES	417 574 795,98	337 447 919,53	0,00	80 126 876,45
TOTAL GENERAL DES RECETTES	417 574 795,98	372 185 066,08	0,00	45 389 729,90

(1) La présentation de ce tableau est obligatoire si celui des flux réciproques est produit.

(2) Y compris les rattachements.

IV – ANNEXES	IV
ARRETE ET SIGNATURES	E2

Nombre de membres en exercice : 38
 Nombre de membres présents : 37
 Nombre de suffrages exprimés : 36
 VOTES : Pour : 36
 Contre : 0
 Abstentions : 0

Date de convocation : 06/02/2023

Présenté par (1) La Présidente,
 A Le Puy en Velay le 27/03/2023
 La Présidente,

Délibéré par l'assemblée (2), réunie en session
 A Le Puy en Velay, le 27/03/2023
 Les membres de l'assemblée délibérante (2),

Marie-Agnès PETIT	
-------------------	--

Certifié exécutoire par (1) La Présidente, compte tenu de la transmission en préfecture, le , et de la publication le

A ,le

(1) Indiquer « la présidente » ou « le président ».

(2) L'assemblée délibérante étant : l'assemblée délibérante (indiquer la nature de l'assemblée délibérante : conseil général, conseil syndical, ...).

REPUBLIQUE FRANÇAISE

CONSEIL GENERAL - DEPARTEMENT DE LA HAUTE-LOIRE (1)

AGREGE AU BUDGET PRINCIPAL DE (2)

Numéro SIRET : 22430001200149

POSTE COMPTABLE : SGC LE PUY EN VELAY

M 52

Compte administratif

voté par nature

BUDGET : TVA IMMOBILIERE VILLAGE DE VACANCES ESTABLES (3)

ANNEE 2022

(1) Indiquer soit « Département : nom du département », soit le libellé de l'établissement ou du syndicat (exemples : MDPH, libellé du syndicat mixte relevant de l'article L. 5721 - 2 du CGCT...).

(2) A compléter s'il s'agit d'un budget annexe.

(3) Indiquer le budget concerné : budget principal (du département ou syndicat mixte) ou libellé du budget annexe.

Sommaire

I - Informations générales

A - Informations statistiques, fiscales et financières	4
B - Pour mémoire : modalités de vote du budget	5
C1 - Exécution du budget de l'exercice - Résultats	6
C2 - Exécution du budget de l'exercice - RAR Dépenses	7
C3 - Exécution du budget de l'exercice - RAR Recettes	8

II - Présentation générale

A1 - Vue d'ensemble - Exécution du budget	9
A2 - Equilibre financier du budget - Section d'investissement	10
A3 - Equilibre financier du budget - Section de fonctionnement	11
B1 - Balance générale - Dépenses	12
B2 - Balance générale - Recettes	13

III - Vote

A - Section d'investissement - Vue d'ensemble - Dépenses / Recettes	14
A1.1 - Equipements départementaux - Dépenses non individualisées en programme	16
A1.2 - Equipements départementaux - Dépenses RMI / RSA	17
A1.3 - Equipements départementaux - Vue d'ensemble des chapitres de programme	18
A1.4 - Equipements départementaux - Chapitres de programme afférent à une autorisation de programme	19
A1.5 - Equipements départementaux - Chapitres de programme non compris dans une autorisation de programme	20
A2 - Equipements non départementaux	21
A3 - Dépenses financières	22
A4.1 - Recettes - Financement des équipements départementaux et non départementaux	23
A4.2 - Recettes - RMI / RSA	24
A4.3 - Recettes financières	25
A5 - Récapitulatif des opérations pour le compte de tiers	26
A6 - Section d'investissement - Opérations d'ordre entre sections	27
A7 - Section d'investissement - Opérations patrimoniales	28
B - Section de fonctionnement - Vue d'ensemble	29
B1 - Section de fonctionnement - Détail des dépenses	31
B2 - Section de fonctionnement - Détail des recettes	33

IV - Annexes

A - Présentation croisée par fonction

A1 - Vue d'ensemble	35
A1/01 - Opérations non ventilées	41
A1/0 - Fonction 0 (sauf 01)	42
A1/1 - Fonction 1	Sans Objet
A1/2 - Fonction 2	Sans Objet
A1/3 - Fonction 3	Sans Objet
A1/4 - Fonction 4	Sans Objet
A1/5 - Fonction 5	Sans Objet
A1/6 - Fonction 6	Sans Objet
A1/7 - Fonction 7	Sans Objet
A1/8 - Fonction 8	Sans Objet
A1/9 - Fonction 9	43

B - Eléments du bilan

B1.1 - Etat de la dette - Détail des crédits de trésorerie	Sans Objet
B1.2 - Etat de la dette - Répartition par nature de dette	Sans Objet
B1.3 - Etat de la dette - Répartition des emprunts par structure de taux	Sans Objet
B1.4 - Etat de la dette - Typologie de la répartition de l'encours	Sans Objet
B1.5 - Etat de la dette - Détail des opérations de couverture	Sans Objet
B1.6 - Etat de la dette - Remboursement anticipé d'un emprunt avec refinancement	Sans Objet
B1.7 - Etat de la dette - Emprunts renégociés au cours de l'année N	Sans Objet
B2 - Méthodes utilisées	Sans Objet
B3 - Etat des provisions constituées	Sans Objet
B4 - Etat des charges transférées	Sans Objet
B5 - Détail des chapitres d'opérations pour comptes de tiers	Sans Objet
B6 - Prêts	Sans Objet
B7.1 - Equilibre des opérations financières - Dépenses	45
B7.2 - Equilibre des opérations financières - Recettes	46

B8 - Etat présentant le montant des recettes et des dépenses affectées aux services assujettis à la TVA ne faisant pas l'objet d'un budget annexe distinct du budget général	47
B9.1 - Variation du patrimoine (article R. 3313-7 du CGCT) - Entrées	48
B9.2 - Variation du patrimoine (article R. 3313-7 du CGCT) - Sorties	49
B9.3 - Etat des opérations liées aux cessions	50
B10.1 - Variation du patrimoine (article L. 300-5 du code de l'urbanisme) - Entrées	Sans Objet
B10.2 - Variation du patrimoine (article L. 300-5 du code de l'urbanisme) - Sorties	Sans Objet
B11.1 - Etat des immobilisations - Bâtiments scolaires et administratifs	Sans Objet
B11.2 - Etat des immobilisations - Constructions, installation et agencements (hors bâtiments scolaires)	Sans Objet
B11.3 - Etat des immobilisations - Installations techniques, matériels et outillage	Sans Objet
B11.4 - Etat des immobilisations - Autres immobilisations corporelles	Sans Objet
B11.5 - Etat des immobilisations - Immobilisations incorporelles	Sans Objet
B11.6 - Etat des immobilisations - Participations et créances rattachées à des participations	Sans Objet
B11.7 - Etat des immobilisations - Autres immobilisations financières	Sans Objet
B12 - Etat des travaux en régie	Sans Objet
B13.1 - Etat de ventilation des dépenses liées à la gestion de la crise sanitaire du COVID-19 - Fonctionnement	Sans Objet
B13.2 - Etat de ventilation des dépenses liées à la gestion de la crise sanitaire du COVID-19 - Investissement	Sans Objet
C - Engagements hors bilan	
C1.1 - Etat des emprunts garantis	Sans Objet
C1.2 - Calcul du ratio d'endettement relatif aux garanties d'emprunt	Sans Objet
C2 - Etat des contrats de crédit-bail	Sans Objet
C3 - Etat des contrats de PPP	Sans Objet
C4 - Etat des autres engagements donnés	Sans Objet
C5 - Etat des engagements reçus	Sans Objet
C6 - Situation des autorisations de programme	Sans Objet
C7 - Situation des autorisations d'engagement	Sans Objet
C8 - Etat des recettes grevées d'affectation spéciale	Sans Objet
D - Autres éléments d'information	
D1.1 - Etat du personnel	Sans Objet
D1.2 - Actions de formation des élus	Sans Objet
D2.1 - Liste des organismes dans lesquels le département a pris un engagement financier	Sans Objet
D2.2 - Liste des concours attribués sous forme de prestations en nature ou de subventions	Sans Objet
D2.3 - Liste des subventions versées par le département aux communes	Sans Objet
D3.1 - Liste des organismes de regroupement	Sans Objet
D3.2 - Liste des établissements publics créés	Sans Objet
D3.3 - Liste des services individualisés dans un budget annexe	Sans Objet
D3.4 - Liste des services assujettis à la TVA et non érigés en budget annexe	Sans Objet
D4 - Présentation agrégée du budget principal et des budgets annexes	51
D5 - Emploi des crédits communautaires dans le cadre de la subvention globale	Sans Objet
E - Décisions en matière de taux - Arrêté et signatures	
E1 - Décisions en matière de taux	Sans Objet
E2 - Arrêté et signatures	55

Préciser, pour chaque annexe, si l'état est sans objet le cas échéant.

I – INFORMATIONS GENERALES	I
INFORMATIONS STATISTIQUES, FISCALES ET FINANCIERES	A

Informations statistiques			
	Valeurs		Valeurs
Population totale		Nombre de m ² de surface utile de bâtiments (5)	
Longueur de la voirie départementale (en km)		Nombre d'organismes de coopération auxquels appartient le département	

Informations fiscales (N-2)			
Potentiel fiscal et financier (1)		Valeurs par habitant pour le département (population DGF)	Moyennes nationales du potentiel financier par catégorie (2)
Fiscal	Financier		

(1) Il s'agit du potentiel fiscal et financier définis à l'article L. 3334-6 du code général des collectivités territoriales qui figurent sur la fiche de répartition de la DGF de l'exercice N-1 établie sur la base des informations N-2 (transmise par les services préfectoraux).

(2) Il s'agit du potentiel financier défini à l'article L. 3334-6-1 pour les départements urbains et R. 3334-3-1 du CGCT pour les départements non urbains. Le potentiel financier moyen par catégorie figure sur la fiche de la répartition de la DGF de l'exercice N-1 établie sur la base des informations N-2.

Informations financières – ratios		Valeurs	Moyennes nationales
1	Dépenses réelles de fonctionnement/population		
2	Produit des impositions directes/population		
3	Recettes réelles de fonctionnement/population		
4	Dépenses d'équipement brut/population		
5	Encours de dette/population (3) (4)		
6	DGF/population		
7	Dépenses de personnel/dépenses réelles de fonctionnement (5)		
8	Dépenses réelles de fonctionnement et remboursement annuel de la dette en capital/recettes réelles de fonctionnement (5)		
9	Dépenses d'équipement brut/recettes réelles de fonctionnement (5)		
10	Encours de la dette/recettes réelles de fonctionnement (3) (4) (5)		

(3) Les ratios s'appuyant sur l'encours de la dette se calculent à partir du montant de la dette au 31/12/N.

(4) L'encours de dette doit comprendre les avances remboursables consenties au titre de l'article 25 de la loi n° 2020-935 du 30 juillet 2020 de finances rectificative pour 2020, portant attribution des avances remboursables sur les recettes fiscales prévues aux articles 1594 A et 1595 du code général des impôts.

(5) Pour les syndicats mixtes, seules ces données sont à renseigner.

Dans l'ensemble des tableaux, les cases grisées ne doivent pas être remplies.

I – INFORMATIONS GENERALES	I
POUR MEMOIRE : MODALITES DE VOTE DU BUDGET	B

POUR MEMOIRE

I – L'Assemblée délibérante a voté le budget :

- au niveau (1) du chapitre pour la section d'investissement
- (2) sans les programmes d'équipement listés en III-A1.3
- au niveau (1) du chapitre pour la section de fonctionnement
- (3) sans vote formel sur chacun des chapitres.

La liste des articles spécialisés sur lesquels l'ordonnateur ne peut procéder à des virements d'article à article est la suivante :

II – En l'absence de mention au paragraphe I ci-dessus, le budget est réputé voté par chapitre, sans vote formel sur chacun des chapitres, en investissement et en fonctionnement, et, en section d'investissement, sans chapitre de programme.

(1) A compléter par « du chapitre » ou « de l'article ».

(2) Indiquer « avec » ou « sans » les programmes d'équipement.

(3) Indiquer « avec » ou « sans » vote formel.

I – INFORMATIONS GENERALES	I
EXECUTION DU BUDGET DE L'EXERCICE – RESULTATS	C1

RESULTATS DE L'EXERCICE

	RESULTAT DE L'EXERCICE N			
	Mandats émis	Titres émis	Reprise résultats exercice antérieur (1)	Résultat ou solde (A) (1)
TOTAL DU BUDGET	400 944,04	403 660,79	-2 716,75	A1 0,00
Investissement	125 316,04	118 075,79	(2) -34 716,75	A2 -41 957,00
Dont 1068		34 716,75		
Fonctionnement	275 628,00	285 585,00	(3) 32 000,00	A3 41 957,00

(1) Indiquer le signe – si dépenses>recettes, et + si recettes>dépenses.

(2) Solde d'exécution de N-1 reporté sur la ligne budgétaire 001 du budget. Indiquer le signe – si dépenses>recettes, et + si recettes>dépenses.

(3) Résultat de fonctionnement N-1 reporté sur la ligne budgétaire 002 du budget (diminué de l'affectation au 1068 en N). Indiquer le signe – si déficitaire, et + si excédentaire.

	RESTES A REALISER N (4)		
	Dépenses	Recettes	Solde (B) (5)
TOTAL des RAR	I+II 0,00	III+IV 0,00	B1 0,00
Investissement	I 0,00	III 0,00	B2 0,00
Fonctionnement	II 0,00	IV 0,00	B3 0,00

(4) A reporter au budget primitif ou au budget supplémentaire N+1.

(5) Indiquer le signe – si dépenses>recettes, et + si recettes>dépenses.

		RESULTAT CUMULE = (A)+(B) (6)
TOTAL	A1+B1	0,00
Investissement	A2+B2	-41 957,00
Fonctionnement	A3+B3	41 957,00

(6) Si le montant est positif, il s'agit d'un excédent, si le montant est négatif, il s'agit d'un déficit.

I – INFORMATIONS GENERALES	I
EXECUTION DU BUDGET DE L'EXERCICE – RAR DEPENSES	C2

DETAIL DES RESTES A REALISER N EN DEPENSES (1)

Chap./art (2)	Libellé	Dépenses engagées non mandatées
SECTION D'INVESTISSEMENT – TOTAL		(I) 0,00
010	Revenu minimum d'insertion	0,00
018	Revenu de solidarité active	0,00
10	Dotations, fonds divers et réserves	0,00
13	Subventions d'investissement (3)	0,00
16	Emprunts et dettes assimilées	0,00
18	Cpte de liaison : affectation (BA,régie) (6)	0,00
20	Immobilisations incorporelles(3)	0,00
204	Subventions d'équipement versées(3)	0,00
21	Immobilisations corporelles(3)	0,00
22	Immobilisations reçues en affectation(3)	0,00
23	Immobilisations en cours(3)	0,00
26	Participations et créances rattachées	0,00
27	Autres immobilisations financières(3)	0,00
SECTION DE FONCTIONNEMENT – TOTAL		(II) 0,00
011	Charges à caractère général(4)	0,00
012	Charges de personnel et frais assimilés(4)	0,00
014	Atténuations de produits	0,00
015	Revenu minimum d'insertion	0,00
016	Allocation personnalisée d'autonomie	0,00
017	Revenu de solidarité active	0,00
65	Autres charges de gestion courante(4)	0,00
6586	Frais fonctionnement des groupes d'élus	0,00
66	Charges financières	0,00
67	Charges exceptionnelles(4)	0,00

(1) Il s'agit des restes à réaliser établis conformément à la comptabilité d'engagement annuelle. Ces restes à réaliser seront repris au BP ou au BS N+1.

(2) Suivant le niveau de vote retenu par l'assemblée délibérante.

(3) Hors dépenses imputées aux comptes 010 et 018.

(4) Hors dépenses imputées aux comptes 015, 016 et 017.

I – INFORMATIONS GENERALES	I
EXECUTION DU BUDGET DE L'EXERCICE – RAR RECETTES	C3

DETAIL DES RESTES A REALISER N EN RECETTES (1)

Chap./art (2)	Libellé	Titres restant à émettre
SECTION D'INVESTISSEMENT – TOTAL		(III) 0,00
010	Revenu minimum d'insertion	0,00
018	Revenu de solidarité active	0,00
024	Produits des cessions d'immobilisations	0,00
10	Dotations, fonds divers et réserves	0,00
13	Subventions d'investissement(3)	0,00
16	Emprunts et dettes assimilées	0,00
18	Cpte de liaison : affectation (BA,régie)	0,00
20	Immobilisations incorporelles(3)	0,00
204	Subventions d'équipement versées(3)	0,00
21	Immobilisations corporelles(3)	0,00
22	Immobilisations reçues en affectation (5) (3)	0,00
23	Immobilisations en cours(3)	0,00
26	Participations et créances rattachées	0,00
27	Autres immobilisations financières(3)	0,00
SECTION DE FONCTIONNEMENT – TOTAL		(IV) 0,00
70	Prod. services, domaine, ventes diverses	0,00
73	Impôts et taxes	0,00
731	Impositions directes	0,00
74	Dotations, subventions et participations(4)	0,00
75	Autres produits de gestion courante(4)	0,00
013	Atténuations de charges(4)	0,00
015	Revenu minimum d'insertion	0,00
016	Allocation personnalisée d'autonomie	0,00
017	Revenu de solidarité active	0,00
76	Produits financiers	0,00
77	Produits exceptionnels(4)	0,00

(1) Il s'agit des restes à réaliser établis conformément à la comptabilité d'engagement annuelle. Ces restes à réaliser seront repris au BP ou au BS N+1.

(2) Suivant le niveau de vote retenu par l'assemblée délibérante.

(3) Hors recettes imputées aux comptes 010 et 018.

(4) Hors recettes imputées aux comptes 015, 016 et 017.

II – PRESENTATION GENERALE	II
VUE D'ENSEMBLE	A1

EXECUTION DU BUDGET

		DEPENSES		RECETTES	
REALISATIONS DE L'EXERCICE (mandats et titres)	Section de fonctionnement	A	275 628,00	G	285 585,00
	Section d'investissement	B	125 316,04	H	118 075,79

		+		+	
REPORTS DE L'EXERCICE N-1	Report en section de fonctionnement (002)	C	0,00 (si déficit)	I	32 000,00 (si excédent)
	Report en section d'investissement (001)	D	34 716,75 (si déficit)	J	0,00 (si excédent)

		=		=	
TOTAL EXERCICE (réalisations + reports N-1)		= A+B+C+D	435 660,79	= G+H+I+J	435 660,79

RESTES A REALISER A REPORTER EN N+1 (1)	Section de fonctionnement	E	0,00	K	0,00
	Section d'investissement	F	0,00	L	0,00
	TOTAL des restes à réaliser à reporter en N+1	= E+F	0,00	= K+L	0,00

RESULTAT CUMULE	Section de fonctionnement	= A+C+E	275 628,00	= G+I+K	317 585,00
	Section d'investissement	= B+D+F	160 032,79	= H+J+L	118 075,79
	TOTAL CUMULE	= A+B+C+D+E+F	435 660,79	= G+H+I+J+K+L	435 660,79

(1) Les restes à réaliser de la section de fonctionnement correspondent en dépenses, aux dépenses engagées non mandatées et non rattachées telles qu'elles ressortent de la comptabilité des engagements et en recettes, aux recettes certaines n'ayant pas donné lieu à l'émission d'un titre et non rattachées (R. 3312.9 du CGCT).
Les restes à réaliser de la section d'investissement correspondent en dépenses, aux dépenses engagées non mandatées au 31/12 de l'exercice précédent telles qu'elles ressortent de la comptabilité des engagements et aux recettes certaines n'ayant pas donné lieu à l'émission d'un titre au 31/12 de l'exercice précédent (R. 3312-8 du CGCT).

TOTAL DES OPERATIONS REELLES ET D'ORDRE

	TOTAL DES MANDATS EMIS			TOTAL DES TITRES EMIS		
	RÉELLES ET MIXTES	ORDRE	TOTAL	RÉELLES ET MIXTES	ORDRE	TOTAL
INVESTISSEMENT	31 731,04	93 585,00	125 316,04	67 787,79	50 288,00	118 075,79
FONCTIONNEMENT	225 340,00	50 288,00	275 628,00	192 000,00	93 585,00	285 585,00
TOTAL REALISATIONS DE L'EXERCICE (1)	257 071,04	143 873,00	400 944,04	259 787,79	143 873,00	403 660,79

(1) Total des réalisations = Total de la section de fonctionnement + Total de la section d'investissement. Les reports N-1 ne sont pas comptabilisés car ils sont réalisés d'office.

II – PRESENTATION GENERALE	II
EQUILIBRE FINANCIER – INVESTISSEMENT	A2

SECTION D'INVESTISSEMENT – REALISATIONS
(y compris les restes à réaliser N-1)

Chap.	Libellé	Mandats	Titres
010	Revenu minimum d'insertion	0,00	0,00
018	Revenu de solidarité active	0,00	0,00
13	Subventions d'investissement (sauf 138)		33 071,04
16	Emprunts et dettes assimilées (5)		0,00
20	Immobilisations incorporelles (sauf 204) (y compris programmes) (9)	0,00	0,00
204	Subventions d'équipement versées(9)	0,00	0,00
21	Immobilisations corporelles (y compris programmes) (9)	0,00	0,00
22	Immobilisations reçues en affectation (2) (y compris programmes) (9)	0,00	0,00
23	Immobilisations en cours (y compris programmes) (9)	31 731,04	0,00
Total des réalisations d'équipement		31 731,04	33 071,04
10	Dotations, fonds divers et réserves (7)	0,00	0,00
13	Subventions d'investissement (6) (9)	0,00	0,00
16	Emprunts et dettes assimilées	0,00	0,00
18	Cpte de liaison : affectation (BA,régie) (3)	0,00	0,00
26	Participations et créances rattachées	0,00	0,00
27	Autres immobilisations financières(9)	0,00	0,00
Total des réalisations financières		0,00	0,00
45...	Total des opé. pour compte de tiers (4)	0,00	0,00
Total des réalisations réelles en investissement		I 31 731,04	II 33 071,04
040	Opérations ordre transf. entre sections (1)	93 585,00	50 288,00
041	Opérations patrimoniales (1)	0,00	0,00
Total des réalisations d'ordre en investissement		III 93 585,00	IV 50 288,00

TOTAL DES OPERATIONS D'INVESTISSEMENT DE L'EXERCICE

TOTAL	I+III	125 316,04	II+IV	83 359,04
--------------	--------------	-------------------	--------------	------------------

RESULTATS ANTERIEURS

001 Solde d'Exécution de la section d'investissement N-1 reporté	V	34 716,75	VI	0,00
1068 Excédents de fonctionnement capitalisés			VII	34 716,75

TOTAL CUMULE DE LA SECTION D'INVESTISSEMENT

TOTAL DE LA SECTION	I+III+V	160 032,79	II+IV+VI+VII	118 075,79
SOLDE D'EXECUTION (recettes – dépenses) (8)				-41 957,00

(1) DF 023 = RI 021 ; DI 040 = RF 042 ; RI 040 = DF 042 ; DI 041 = RI 041.

(2) En dépenses, le chapitre 22 retrace les travaux d'investissement réalisés sur les biens reçus en affectation. En recette, il retrace, le cas échéant, l'annulation de tels travaux effectués sur un exercice antérieur.

(2) A servir uniquement lorsque le département effectue une dotation initiale en espèces au profit d'un service public non personnalisé qu'il crée.

(3) Seul le total des opérations pour compte de tiers figure sur cet état (voir le détail en III-A5).

(4) Sauf 165, 166 et 16449.

(5) En recettes, détail du 138.

(6) En recettes, sauf 1068.

(7) Mettre le signe (-) en cas de déficit ou (+) en cas d'excédent.

(8) Hors dépenses et recettes imputées aux chapitres 010 et 018.

II – PRESENTATION GENERALE DU BUDGET	II
EQUILIBRE FINANCIER – FONCTIONNEMENT	A3

SECTION DE FONCTIONNEMENT – REALISATIONS
(y compris les restes à réaliser et rattachements N-1)

MANDATS EMIS		TITRES EMIS	
OPERATIONS REELLES ET MIXTES			
011 Charges à caractère général(2)	225 340,00	70 Prod. services, domaine, ventes diverses	192 000,00
012 Charges de personnel et frais assimilés(2)	0,00	73 Impôts et taxes (sauf 731)	0,00
		731 Impositions directes	0,00
		74 Dotations, subventions et participations(2)	0,00
65 Autres charges de gestion courante (sauf 6586)(2)	0,00	75 Autres produits de gestion courante(2)	0,00
6586 Frais fonctionnement des groupes d'élus	0,00		
014 Atténuations de produits	0,00	013 Atténuations de charges(2)	0,00
015 Revenu minimum d'insertion	0,00	015 Revenu minimum d'insertion	0,00
016 Allocation personnalisée d'autonomie	0,00	016 Allocation personnalisée d'autonomie	0,00
017 Revenu de solidarité active	0,00	017 Revenu de solidarité active	0,00
Total dépenses de gestion des services	225 340,00	Total recettes de gestion des services	192 000,00
66 Charges financières	0,00	76 Produits financiers	0,00
67 Charges exceptionnelles(2)	0,00	77 Produits exceptionnels(2)	0,00
68 Dotations amortissements et provisions(2)	0,00	78 Reprises amortissements et provisions (2)	0,00
022 Dépenses imprévues	0,00		
TOTAL DEPENSES REELLES ET MIXTES	I 225 340,00	TOTAL RECETTES REELLES ET MIXTES	II 192 000,00

OPERATIONS D'ORDRE (2)			
042 Opérations ordre transf. entre sections	50 288,00	042 Opérations ordre transf. entre sections	93 585,00
043 Opérations ordre intérieur de la section	0,00	043 Opérations ordre intérieur de la section	0,00
TOTAL DEPENSES D'ORDRE	III 50 288,00	TOTAL RECETTES D'ORDRE	IV 93 585,00

TOTAL DES DEPENSES DE L'EXERCICE	I+III	275 628,00	TOTAL DES RECETTES DE L'EXERCICE	II+IV	285 585,00
---	-------	-------------------	---	-------	-------------------

RESULTAT REPORTE DE N-1					
002 Résultat de fonctionnement reporté	V	0,00	002 Résultat de fonctionnement reporté	VI	32 000,00

TOTAL DES DEPENSES DE LA SECTION DE FONCTIONNEMENT	I+III+V	275 628,00	TOTAL DES RECETTES DE LA SECTION DE FONCTIONNEMENT	II+IV+VI	317 585,00
---	---------	-------------------	---	----------	-------------------

SOLDE D'EXECUTION (recettes – dépenses) (1)	41 957,00
--	------------------

(1) Mettre le signe (-) en cas de déficit ou (+) en cas d'excédent.

(2) Hors dépenses et recettes imputées aux chapitres 015, 016 et 017.

II – PRESENTATION GENERALE	II
BALANCE GENERALE – DEPENSES	B1

MANDATS EMIS (y compris sur les restes à réaliser N-1)

INVESTISSEMENT		Opérations réelles (1)	Opérations d'ordre (2)	TOTAL Réalisé
10	Dotations, fonds divers et réserves	0,00	0,00	0,00
13	Subventions d'investissement(7)	0,00	93 585,00	93 585,00
16	Emprunts et dettes assimilées (sauf 1688 non budgétaire)	0,00	0,00	0,00
18	Cpte de liaison : affectation (BA,régie)	(5) 0,00		0,00
	Total des programmes d'équipement	0,00		0,00
20	Immobilisations incorporelles (sauf 204) (3) (7)	0,00	0,00	0,00
204	Subventions d'équipement versées (3) (7)	0,00	0,00	0,00
21	Immobilisations corporelles(3) (7)	0,00	0,00	0,00
22	Immobilisations reçues en affectation(3) (7)	(6) 0,00	0,00	0,00
23	Immobilisations en cours(3) (7)	31 731,04	0,00	31 731,04
010	Revenu minimum d'insertion	0,00	0,00	0,00
018	Revenu de solidarité active	0,00	0,00	0,00
26	Participations et créances rattachées	0,00	0,00	0,00
27	Autres immobilisations financières(7)	0,00	0,00	0,00
28	Amortissement des immobilisations (reprises)		0,00	0,00
3...	Stocks et en-cours		0,00	0,00
19	Neutral. et régul. d'opérations		0,00	0,00
45	Total des opérations pour compte de tiers (4)	0,00	0,00	0,00
481	Charges à rép. sur plusieurs exercices		0,00	0,00
Dépenses d'investissement –Total		31 731,04	93 585,00	125 316,04

Pour information D 001 Solde d'exécution négatif reporté	34 716,75
---	------------------

FONCTIONNEMENT		Opérations réelles (1)	Opérations d'ordre (2)	TOTAL Réalisé
011	Charges à caractère général(8)	225 340,00		225 340,00
012	Charges de personnel et frais assimilés(8)	0,00		0,00
014	Atténuations de produits	0,00		0,00
015	Revenu minimum d'insertion	0,00		0,00
016	Allocation personnalisée d'autonomie	0,00		0,00
017	Revenu de solidarité active	0,00		0,00
60	Achats et variation des stocks		0,00	0,00
65	Autres charges de gestion courante(sauf 6586) (8)	0,00	0,00	0,00
6586	Frais fonctionnement des groupes d'élus	0,00		0,00
66	Charges financières	0,00	0,00	0,00
67	Charges exceptionnelles(8)	0,00	0,00	0,00
68	Dot. aux amortissements et provisions(8)	0,00	50 288,00	50 288,00
71	Production stockée (ou déstockage)		0,00	0,00
Dépenses de fonctionnement –Total		225 340,00	50 288,00	275 628,00

Pour information D 002 Résultat négatif reporté	0,00
--	-------------

(1) Y compris les opérations relatives au rattachement et les opérations d'ordre semi-budgétaire.

(2) Voir la liste des opérations d'ordre de l'instruction budgétaire et comptable M. 52.

(3) Hors chapitres programmes.

(4) Seul le total des opérations pour compte de tiers figure sur cet état (voir le détail en III-A5).

(5) A utiliser uniquement dans le cas où le département effectuerait une dotation initiale au profit d'un service public doté de la seule autonomie financière.

(6) A utiliser uniquement dans le cas où le département effectuerait des dépenses sur des biens affectés.

(7) Hors dépenses imputées aux chapitres 010 et 018.

(8) Hors dépenses imputées aux chapitres 015, 016 et 017.

II – PRESENTATION GENERALE	II
BALANCE GENERALE – RECETTES	B2

TITRES EMIS (y compris les restes à réaliser sur N-1)

INVESTISSEMENT		Opérations réelles (1)	Opérations d'ordre (2)	TOTAL Réalisé
10	Dotations, fonds divers et réserves (sauf 1068)	0,00	0,00	0,00
13	Subventions d'investissement(6)	33 071,04	0,00	33 071,04
16	Emprunts et dettes assimilées (sauf 1688 non budgétaire)	0,00	0,00	0,00
18	Cpte de liaison : affectation (BA,régie)	(4) 0,00		0,00
20	Immobilisations incorporelles (sauf 204) (6)	0,00	0,00	0,00
204	Subventions d'équipement versées(6)	0,00	0,00	0,00
21	Immobilisations corporelles(6)	0,00	0,00	0,00
22	Immobilisations reçues en affectation(6)	(5) 0,00	0,00	0,00
23	Immobilisations en cours(6)	0,00	0,00	0,00
010	Revenu minimum d'insertion	0,00	0,00	0,00
018	Revenu de solidarité active	0,00	0,00	0,00
26	Participations et créances rattachées	0,00	0,00	0,00
27	Autres immobilisations financières(6)	0,00	0,00	0,00
3...	<i>Stocks et en-cours</i>		0,00	0,00
19	<i>Neutral. et régul. d'opérations</i>		0,00	0,00
28	<i>Amortissement des immobilisations</i>		50 288,00	50 288,00
45	Opérations pour compte de tiers (3)	0,00	0,00	0,00
481	<i>Charges à rép. sur plusieurs exercices</i>		0,00	0,00
Recettes d'investissement –Total		33 071,04	50 288,00	83 359,04

1068 Excédent de fonctionnement capitalisé N-1	34 716,75
---	------------------

Pour information R001 Solde d'exécution positif reporté	0,00
--	-------------

FONCTIONNEMENT		Opérations réelles (1)	Opérations d'ordre (2)	TOTAL Réalisé
013	Atténuations de charges(7)	0,00		0,00
015	Revenu minimum d'insertion	0,00		0,00
016	Allocation personnalisée d'autonomie	0,00		0,00
017	Revenu de solidarité active	0,00		0,00
60	<i>Achats et variation des stocks</i>		0,00	0,00
70	Prod. services, domaine, ventes diverses	192 000,00		192 000,00
71	<i>Production stockée (ou déstockage)</i>		0,00	0,00
72	<i>Production immobilisée</i>		0,00	0,00
73	Impôts et taxes (sauf 731)	0,00		0,00
731	Impositions directes	0,00		0,00
74	Dotations, subventions et participations(7)	0,00		0,00
75	Autres produits d'activités(7)	0,00	0,00	0,00
76	Produits financiers	0,00	0,00	0,00
77	Produits exceptionnels(7)	0,00	93 585,00	93 585,00
78	Reprise sur amortissements et provisions(7)	0,00	0,00	0,00
79	<i>Transferts de charges</i>		0,00	0,00
Recettes de fonctionnement –Total		192 000,00	93 585,00	285 585,00

Pour information R002 Résultat positif reporté	32 000,00
---	------------------

(1) Y compris les opérations relatives au rattachement et les opérations d'ordre semi-budgétaire.

(2) Voir la liste des opérations d'ordre de l'instruction budgétaire et comptable M. 52.

(3) Seul le total des opérations pour compte de tiers figure sur cet état (voir le détail en III-A5).

(4) A utiliser uniquement dans le cas où le département effectuerait une dotation initiale au profit d'un service public doté de la seule autonomie financière.

(5) A utiliser uniquement dans le cas où le département effectuerait des dépenses sur des biens affectés.

(6) Hors recettes imputées aux chapitres 010 et 018.

(7) Hors recettes imputées aux chapitres 015, 016 et 017.

III – VOTE	III
SECTION D'INVESTISSEMENT – VUE D'ENSEMBLE	A

DEPENSES

Nature	Crédits ouverts (BP+DM+RAR N-1)	Réalisations Mandats émis	Restes à réaliser au 31/12 (1)	Crédits annulés (2)	Pour information réalisations gérées dans le cadre d'une AP	Pour information réalisations gérées hors AP
DEPENSES D'INVESTISSEMENT - TOTAL	270 000,00	125 316,04	0,00	144 683,96	0,00	125 316,04
Dépenses des équipements départementaux (total) (détail de III-A1.1 à III-A1.5)	170 000,00	31 731,04	0,00	138 268,96	0,00	31 731,04
- Non individualisées en programmes d'équipement (détail en III-A1.1)	170 000,00	31 731,04	0,00	138 268,96	0,00	31 731,04
- Individualisées en programmes d'équipement (liste des programmes en III-A1.3, détail en III-A1.4 et en III A1.5)	0,00	0,00	0,00	0,00	0,00	0,00
- 010 Revenu minimum d'insertion (détail en III-A1.2)	0,00	0,00	0,00	0,00	0,00	0,00
- 018 Revenu de solidarité active (détail en III-A1.2)	0,00	0,00	0,00	0,00	0,00	0,00
Dépenses des équipements non départementaux (détail en III-A2)	0,00	0,00	0,00	0,00	0,00	0,00
Dépenses financières (détail en III-A3)	0,00	0,00	0,00	0,00		0,00
Opérations pour compte de tiers (détail en III-A5)	0,00	0,00	0,00	0,00	0,00	0,00
040 Opérations ordre transf. entre sections (détail en III-A6)	100 000,00	93 585,00		6 415,00		93 585,00
041 Opérations patrimoniales (détail en III-A7)	0,00	0,00		0,00		0,00

Pour information : D001 Solde d'exécution négatif reporté	34 716,75					
---	-----------	--	--	--	--	--

Total des dépenses d'investissement cumulées	304 716,75	160 032,79	0,00	144 683,96	0,00	125 316,04
---	-------------------	-------------------	-------------	-------------------	-------------	-------------------

(1) Dépenses engagées non mandatées.

(2) Crédits annulés = Crédits ouverts – Réalisations – Restes à réaliser au 31/12.

III – VOTE	III
SECTION D'INVESTISSEMENT – VUE D'ENSEMBLE	A

RECETTES

Nature	Crédits ouverts (BP+DM+RAR N-1)	Réalizations Titres émis	Restes à réaliser au 31/12 (1)	Crédits annulés (2)
RECETTES D'INVESTISSEMENT - TOTAL	304 716,75	118 075,79	0,00	186 640,96
Recettes d'équipements départementaux et non départementaux (détail en III-A4.1)	175 000,00	33 071,04	0,00	141 928,96
010 Revenu minimum d'insertion (détail en III-A4.2)	0,00	0,00	0,00	0,00
018 Revenu de solidarité active (détail en III-A4.2)	0,00	0,00	0,00	0,00
Opérations pour compte de tiers (détail en III-A5)	0,00	0,00	0,00	0,00
Recettes financières (détail en III-A4.3)	34 716,75	34 716,75	0,00	0,00
040 Opérations ordre transf. entre sections (détail en III-A6)	51 000,00	50 288,00		712,00
041 Opérations patrimoniales (détail en III-A7)	0,00	0,00		0,00
021 Virement de la section de fonctionnement (3)	44 000,00			
Pour information : R001 Solde d'exécution positif reporté	0,00			
Total des recettes d'investissement cumulées	304 716,75	118 075,79	0,00	186 640,96

(1) Recettes justifiées non titrées.

(2) Crédits annulés = Crédits ouverts – Réalisations – Restes à réaliser au 31/12.

(3) Pour mémoire, crédits ouverts au budget mais ne faisant pas l'objet d'émission de titres (opérations sans réalisations).

III – VOTE	III
SECTION D'INVESTISSEMENT Equipements départementaux – Dépenses non individualisées	A1.1

DEPENSES NON INDIVIDUALISEES EN PROGRAMMES D'EQUIPEMENT (hors RMI et RSA)

Chap./ art. (1)	Libellé	Crédits ouverts (BP+DM+RAR N-1)	Réalizations Mandats émis	Restes à réaliser au 31/12 (2)	Crédits annulés (3)	Pour information	
						Réalizations gérées dans le cadre d'une AP	Réalizations gérées hors AP
TOTAL		170 000,00	31 731,04	0,00	138 268,96	0,00	31 731,04
20	Immobilisations incorporelles(sauf 204)	0,00	0,00	0,00	0,00	0,00	0,00
21	Immobilisations corporelles	0,00	0,00	0,00	0,00	0,00	0,00
22	Immobilisations reçues en affectation	0,00	0,00	0,00	0,00	0,00	0,00
23	Immobilisations en cours	170 000,00	31 731,04	0,00	138 268,96	0,00	31 731,04
231351	Bâtiments publics	170 000,00	31 731,04	0,00	138 268,96		

(1) Détailler les articles conformément au plan de comptes.

(2) Dépenses engagées non mandatées.

(3) Crédits annulés = Crédits ouverts – Réalisations – Restes à réaliser au 31/12.

III – VOTE	III
SECTION D'INVESTISSEMENT Equipements départementaux – RMI / RSA - Dépenses	A1.2

RMI DEPENSES

Chap./ art. (1)	Libellé	Crédits ouverts (BP+DM+RAR N-1)	Réalizations Mandats émis	Restes à réaliser au 31/12 (2)	Crédits annulés (3)	Pour information	
						Réalizations gérées dans le cadre d'une AP	Réalizations gérées hors AP
010	Revenu minimum d'insertion	0,00	0,00	0,00	0,00	0,00	0,00

(1) Détailler les articles conformément au plan de comptes.

(2) Dépenses engagées non mandatées.

(3) Crédits annulés = Crédits ouverts – Réalisations – Restes à réaliser au 31/12.

RSA DEPENSES

Chap./ art. (1)	Libellé	Crédits ouverts (BP+DM+RAR N-1)	Réalizations Mandats émis	Restes à réaliser au 31/12 (2)	Crédits annulés (3)	Pour information	
						Réalizations gérées dans le cadre d'une AP	Réalizations gérées hors AP
018	Revenu de solidarité active	0,00	0,00	0,00	0,00	0,00	0,00

(1) Détailler les articles conformément au plan de comptes.

(2) Dépenses engagées non mandatées.

(3) Crédits annulés = Crédits ouverts – Réalisations – Restes à réaliser au 31/12.

III - VOTE	III
SECTION D'INVESTISSEMENT	
VUE D'ENSEMBLE DES CHAPITRES DE PROGRAMMES D'EQUIPEMENT DEPARTEMENTAUX	A1.3

Vue d'ensemble des chapitres de programmes d'équipement départementaux (1)

N° progr.	Libellé du programme	N° AP (2)	Crédits ouverts (BP+DM+RAR N-1)	Réalizations Mandats émis	Restes à réaliser au 31/12	Crédits annulés (3)	Cumul des réalisations	Pour information	
								Réalizations gérées dans le cadre d'une AP	Réalizations gérées hors AP
TOTAL			0,00	0,00	0,00	0,00	0,00	0,00	

(1) Le détail des programmes d'équipement afférents ou non à une AP sont présentés individuellement en détail en III-A1.4 et en III-A1.5.

(2) Colonne à renseigner uniquement lorsque le programme d'équipement est afférent à une AP.

(3) Crédits annulés = Crédits ouverts – Réalisations – Restes à réaliser au 31/12.

III – VOTE	III
SECTION D'INVESTISSEMENT EQUIPEMENTS DEPARTEMENTAUX – DETAIL PAR PROGRAMME	A1.4

Cet état ne contient pas d'information.

III – VOTE	III
SECTION D'INVESTISSEMENT EQUIPEMENTS DEPARTEMENTAUX – DETAIL PAR PROGRAMME	A1.5

Cet état ne contient pas d'information.

III – VOTE	III
SECTION D'INVESTISSEMENT EQUIPEMENTS NON DEPARTEMENTAUX – DEPENSES	A2

**EQUIPEMENTS NON DEPARTEMENTAUX
SUBVENTIONS D'EQUIPEMENT A VERSER (hors RMI et RSA)**

Chap./ art. (1)	Libellé	Crédits ouverts (BP+DM+RAR N-1)	Réalizations Mandats émis	Restes à réaliser au 31/12 (3)	Crédits annulés (4)
204	Subventions d'équipement versées (2)	0,00	0,00	0,00	0,00

(1) Détailler les articles utilisés conformément au plan de comptes.

(2) Dépenses relatives au compte 204 sauf celles relatives au RMI et au RSA (voir état III-A1.2).

(3) Dépenses engagées non mandatées.

(4) Crédits annulés = Crédits ouverts – Réalisations – Restes à réaliser au 31/12.

III – VOTE	III
SECTION D'INVESTISSEMENT – DEPENSES FINANCIERES	A3

Dépenses financières

Chap./ art. (1)	Libellé	Crédits ouverts (BP+DM+RAR N-1)	Réalizations Mandats émis	Restes à réaliser au 31/12 (2)	Crédits annulés (3)
DEPENSES TOTALES		0,00	0,00	0,00	0,00
10	Dotations, fonds divers et réserves	0,00	0,00	0,00	0,00
13	Subventions d'investissement	0,00	0,00	0,00	0,00
16	Emprunts et dettes assimilées	0,00	0,00	0,00	0,00
18	Cpte de liaison : affectation (BA,régie)	0,00	0,00	0,00	0,00
26	Participations et créances rattachées	0,00	0,00	0,00	0,00
27	Autres immobilisations financières	0,00	0,00	0,00	0,00
020	Dépenses imprévues	0,00			

(1) Détailler les articles utilisés conformément au plan de comptes.

(2) Dépenses engagées non mandatées.

(3) Crédits annulés = Crédits ouverts – Réalisations – Restes à réaliser au 31/12.

III – VOTE	III
SECTION D'INVESTISSEMENT – RECETTES D'EQUIPEMENT	A4.1

RECETTES D'EQUIPEMENT – Détail des chapitres
 Financement des équipements départementaux et non départementaux (hors RMI et RSA)

Chap./art. (1)	Libellé	Crédits ouverts (BP+DM+RAR N-1)	Réalisations Titres émis	Restes à réaliser au 31/12 (3)	Crédits annulés (4)
TOTAL		175 000,00	33 071,04	0,00	141 928,96
13	Subventions d'investissement (sauf 138)	175 000,00	33 071,04	0,00	141 928,96
1313	Subv. transf. Départements	175 000,00	33 071,04	0,00	141 928,96
16	Emprunts et dettes assimilées (5)	0,00	0,00	0,00	0,00
20	Immobilisations incorporelles (2)	0,00	0,00	0,00	0,00
204	Subventions d'équipement versées (2)	0,00	0,00	0,00	0,00
21	Immobilisations corporelles (2)	0,00	0,00	0,00	0,00
22	Immobilisations reçues en affectation (2)	0,00	0,00	0,00	0,00
23	Immobilisations en cours (2)	0,00	0,00	0,00	0,00

(1) Détailler les articles utilisés conformément au plan de comptes.

(2) Exceptionnellement, les comptes 20, 204, 21, 22 et 23 sont en recettes réelles en cas de réduction ou d'annulation de mandats donnant lieu à reversement.

(3) Recettes justifiées non titrées.

(4) Crédits annulés = Crédits ouverts – Réalisations – Restes à réaliser au 31/12.

(5) Sauf 165, 166 et 16449.

III – VOTE	III
SECTION D'INVESTISSEMENT – RECETTES RMI/RSA	A4.2

RECETTES RMI

Chap./art. (1)	Libellé	Crédits ouverts (BP+DM+RAR N-1)	Réalizations Titres émis	Restes à réaliser au 31/12 (2)	Crédits annulés (3)
010	Revenu minimum d'insertion	0.00	0.00	0.00	0.00

(1) Détailler les articles utilisés conformément au plan de comptes.

(2) Recettes justifiées non titrées.

(3) Crédits annulés = Crédits ouverts – Réalisations – Restes à réaliser au 31/12.

RECETTES RSA

Chap./art. (1)	Libellé	Crédits ouverts (BP+DM+RAR N-1)	Réalizations Titres émis	Restes à réaliser au 31/12 (2)	Crédits annulés (3)
018	Revenu de solidarité active	0.00	0.00	0.00	0.00

(1) Détailler les articles utilisés conformément au plan de comptes.

(2) Recettes justifiées non titrées.

(3) Crédits annulés = Crédits ouverts – Réalisations – Restes à réaliser au 31/12.

III – VOTE	III
SECTION D'INVESTISSEMENT – RECETTES FINANCIERES	A4.3

Chap./ art. (1)	Libellé	Crédits ouverts (BP+DM+RAR N-1)	Réalisations Titres émis	Restes à réaliser au 31/12 (2)	Crédits annulés (3)
	TOTAL	34 716,75	34 716,75	0,00	0,00
10	Dotations, fonds divers et réserves	34 716,75	34 716,75	0,00	0,00
1068	Excédents de fonctionnement capitalisés	34 716,75	34 716,75	0,00	0,00
138	Autres subventions invest. non transf.	0,00	0,00	0,00	0,00
16	Emprunts et dettes assimilées	0,00	0,00	0,00	0,00
18	Cpte de liaison : affectation (BA,régie)	0,00	0,00	0,00	0,00
26	Participations et créances rattachées	0,00	0,00	0,00	0,00
27	Autres immobilisations financières	0,00	0,00	0,00	0,00
024	Produits des cessions d'immobilisations	0,00	0,00	0,00	0,00

(1) Détailler les articles utilisés conformément au plan de comptes.

(2) Recettes justifiées non titrées.

(3) Crédits annulés = Crédits ouverts – Réalisations – Restes à réaliser au 31/12.

III – VOTE	III
SECTION D'INVESTISSEMENT – OPERATIONS POUR LE COMPTE DE TIERS	A5

RECAPITULATIF DES OPERATIONS POUR LE COMPTE DE TIERS (1)

Chap.	Libellé	Éléments afférents à l'exercice				Cumul des réalisations (4)
		Crédits ouverts (BP+DM+RAR N-1)	Réalisations Mandats/Titres émis	Restes à réaliser au 31/12 (2)	Crédits annulés (3)	
	TOTAL DEPENSES (5) (6)	0,00	0,00	0,00	0,00	0,00
	TOTAL RECETTES (5) (6)	0,00	0,00	0,00	0,00	0,00

(1) Voir le détail des opérations pour compte de tiers en annexe en IV-B5.

(2) Dépenses engagées non mandatées ou recettes justifiées non titrées.

(3) Crédits annulés = Crédits ouverts – Réalisations – Restes à réaliser au 31/12. A la clôture de l'opération, les crédits ouverts non consommés sont automatiquement annulés. En cas de déficit, le solde s'obtient par l'inscription d'une recette à la rubrique « Financement par le département ».

(4) Ensemble des réalisations au 31/12.

(5) Les recettes sont égales aux dépenses de chaque opération sous mandat. Pour les opérations gérées sur plusieurs années, l'opération peut être déséquilibrée au titre d'un exercice. Toutefois cette opération doit être équilibrée à sa clôture.

(6) Présenter une ligne par opération pour compte de tiers.

III – VOTE	III
SECTION D'INVESTISSEMENT OPERATIONS D'ORDRE DE TRANSFERT ENTRE SECTIONS	A6

Chap./ art. (1)	Libellé	Crédits ouverts (BP+DM+RAR N-1)	Réalizations Mandats/Titres émis	Crédits annulés (3)
040	DEPENSES (2)	100 000,00	93 585,00	6 415,00
13911	Sub. transf cpte rés. Etat, étab. Nat.	16 000,00	15 018,00	982,00
13912	Sub. transf cpte résult. Régions	6 000,00	5 854,00	146,00
13913	Sub. transf cpte résult. Départements	78 000,00	72 713,00	5 287,00
040	RECETTES (2)	51 000,00	50 288,00	712,00
281351	Bâtiments publics	51 000,00	50 288,00	712,00

(1) Détailler les articles utilisés conformément au plan de comptes.

(2) DI 040 = RF 042 ; RI 040 = DF 042.

(3) Crédits annulés = Crédits ouverts – Réalisations.

III – VOTE	III
SECTION D'INVESTISSEMENT – OPERATIONS PATRIMONIALES	A7

Chap. / art. (1)	Libellé	Crédits ouverts (BP+DM+RAR N-1)	Réalizations Mandats/Titres émis	Crédits annulés (3)
041	DEPENSES (2)	0,00	0,00	0,00
041	RECETTES (2)	0,00	0,00	0,00

(1) Détailler les articles utilisés conformément au plan de comptes.

(2) Les dépenses sont égales aux recettes.

(3) Crédits annulés = Crédits ouverts – Réalisations.

III – VOTE	III
SECTION DE FONCTIONNEMENT – VUE D'ENSEMBLE	B

DEPENSES

Chap.	Libellé	Crédits ouverts (BP+DM+RAR N-1)	Crédits employés (ou restant à employer)			Crédits annulés (2)	Pour information dépenses gérées dans le cadre d'une AE	Pour information dépenses gérées hors AE
			Mandats émis	Charges rattachées	Restes à réaliser au 31/12 (1)			
DEPENSES DE L'EXERCICE(Détail en III-B1)		324 000,00	275 628,00	0,00	0,00	48 372,00	0,00	275 628,00
011	Charges à caractère général (4)	229 000,00	225 340,00	0,00	0,00	3 660,00	0,00	225 340,00
012	Charges de personnel et frais assimilés (4)	0,00	0,00	0,00	0,00	0,00		0,00
014	Atténuations de produits	0,00	0,00	0,00	0,00	0,00		0,00
015	Revenu minimum d'insertion	0,00	0,00	0,00	0,00	0,00	0,00	0,00
016	Allocation personnalisée d'autonomie	0,00	0,00	0,00	0,00	0,00	0,00	0,00
017	Revenu de solidarité active	0,00	0,00	0,00	0,00	0,00	0,00	0,00
65	Autres charges de gestion courante (sauf 6586) (4)	0,00	0,00	0,00	0,00	0,00	0,00	0,00
6586	Frais fonctionnement des groupes d'élus	0,00	0,00	0,00	0,00	0,00		0,00
66	Charges financières	0,00	0,00	0,00	0,00	0,00		0,00
67	Charges exceptionnelles (4)	0,00	0,00	0,00	0,00	0,00		0,00
68	Dotations amortissements et provisions (4)	0,00	0,00			0,00		0,00
022	Dépenses imprévues (3)	0,00						
023	Virement à la section d'investissement (3)	44 000,00						
042	Opérations ordre transf. entre sections	51 000,00	50 288,00			712,00		50 288,00
043	Opérations ordre intérieur de la section	0,00	0,00			0,00		0,00

Pour information :	0,00							
002 Déficit de fonctionnement reporté de N-1								

Total des dépenses de fonctionnement cumulées	324 000,00	275 628,00	0,00	0,00	48 372,00	0,00	275 628,00
--	-------------------	-------------------	-------------	-------------	------------------	-------------	-------------------

(1) Dépenses engagées non mandatées.

(2) Crédits annulés = Crédits ouverts – Mandats émis – Charges rattachées – Restes à réaliser au 31/12.

(3) Pour mémoire, crédits ouverts au budget mais ne faisant pas l'objet d'émission de mandats (opérations sans réalisations).

(4) Hors dépenses imputées aux chapitres 015, 016 et 017.

III – VOTE	III
SECTION DE FONCTIONNEMENT – VUE D'ENSEMBLE	B

RECETTES						
Chap.	Libellé	Crédits ouverts (BP+DM+RAR N-1)	Recettes employées (ou restant à employer)			Crédits annulés (2)
			Titres émis	Produits rattachés	Restes à réaliser au 31/12 (1)	
RECETTES DE L'EXERCICE(Détail en III-B2)		292 000,00	285 585,00	0,00	0,00	6 415,00
70	Prod. services, domaine, ventes diverses	192 000,00	192 000,00	0,00	0,00	0,00
73	Impôts et taxes (sauf 731)	0,00	0,00	0,00	0,00	0,00
731	Impositions directes	0,00	0,00	0,00	0,00	0,00
74	Dotations, subventions et participations (3)	0,00	0,00	0,00	0,00	0,00
75	Autres produits de gestion courante (3)	0,00	0,00	0,00	0,00	0,00
013	Atténuations de charges (3)	0,00	0,00	0,00	0,00	0,00
015	Revenu minimum d'insertion	0,00	0,00	0,00	0,00	0,00
016	Allocation personnalisée d'autonomie	0,00	0,00	0,00	0,00	0,00
017	Revenu de solidarité active	0,00	0,00	0,00	0,00	0,00
76	Produits financiers	0,00	0,00	0,00	0,00	0,00
77	Produits exceptionnels (3)	0,00	0,00	0,00	0,00	0,00
78	Reprises amortissements et provisions (3)	0,00	0,00	0,00	0,00	0,00
042	Opérations ordre transf. entre sections	100 000,00	93 585,00			6 415,00
043	Opérations ordre intérieur de la section	0,00	0,00			0,00
Pour information :		32 000,00				
002 Excédent de fonctionnement reporté de N-1						
Total des recettes de fonctionnement cumulées		324 000,00	317 585,00	0,00	0,00	6 415,00

(1) Recettes justifiées non titrées.

(2) Crédits annulés = Crédits ouverts – Titres émis – Produits rattachés – Restes à réaliser au 31/12.

(3) Hors recettes imputées aux chapitres 015, 016 et 017.

III – VOTE	III
SECTION DE FONCTIONNEMENT - DEPENSES - DETAIL PAR ARTICLE	B1

OPERATIONS REELLES - GESTION DES SERVICES DEPARTEMENTAUX

Chap./ art. (1)	Libellé	Crédits ouverts (BP+DM+RAR N-1)	Crédits employés (ou restant à employer)			Crédits annulés (3)	Pour information	
			Mandats émis	Charges rattachées	Restes à réaliser au 31/12 (2)		Dépenses gérées dans le cadre d'une AE	Dépenses gérées hors AE
011	Charges à caractère général(4)	229 000,00	225 340,00	0,00	0,00	3 660,00	0,00	225 340,00
60632	Fournitures de petit équipement	2 000,00	1 340,00	0,00	0,00	660,00		
615221	Entretien, réparations bâtiments publics	3 000,00	0,00	0,00	0,00	3 000,00		
62871	Remb. frais à la collectivité de rattach	224 000,00	224 000,00	0,00	0,00	0,00		
012	Charges de personnel et frais assimilés (2) (4)	0,00	0,00	0,00	0,00	0,00		0,00
014	Atténuations de produits	0,00	0,00	0,00	0,00	0,00		0,00
015	Revenu minimum d'insertion	0,00	0,00	0,00	0,00	0,00	0,00	0,00
016	Allocation personnalisée d'autonomie	0,00	0,00	0,00	0,00	0,00	0,00	0,00
017	Revenu de solidarité active	0,00	0,00	0,00	0,00	0,00	0,00	0,00
65	Autres charges de gestion courante (sauf 6586) (4)	0,00	0,00	0,00	0,00	0,00	0,00	0,00
6586	Frais fonctionnement des groupes d'élus	0,00	0,00	0,00	0,00	0,00		0,00
TOTAL DES DEPENSES DE GESTION DES SERVICES (A)= (011+012+014+015+016+017+65+6586)		229 000,00	225 340,00	0,00	0,00	3 660,00	0,00	225 340,00

(1) Détailler les articles utilisés conformément au plan de comptes.

(2) Dépenses engagées non mandatées.

(3) Crédits annulés = Crédits ouverts – Mandats émis – Charges rattachées – Restes à réaliser au 31/12.

(4) Hors dépenses imputées aux chapitres 015, 016 et 017.

III – VOTE	III
SECTION DE FONCTIONNEMENT - DEPENSES - DETAIL PAR ARTICLE	B1

GESTION DES SERVICES DEPARTEMENTAUX – CHARGES FINANCIERES ET EXCEPTIONNELLES – OPERATIONS D'ORDRE

Chap./ art. (1)	Libellé	Crédits ouverts (BP+DM+RAR N-1)	Crédits employés (ou restant à employer)			Crédits annulés (3)	Pour information	
			Mandats émis	Charges rattachées	Restes à réaliser au 31/12 (2)		Crédits gérés dans le cadre d'une AE	Crédits gérés hors AE
66	Charges financières (B)	0,00	0,00	0,00	0,00	0,00		0,00
67	Charges exceptionnelles (C) (5)	0,00	0,00	0,00	0,00	0,00		0,00
68	Dotations amortissements et provisions (D) (5)	0,00	0,00			0,00		0,00
022	Dépenses imprévues (E)	0,00						
TOTAL DES DEPENSES REELLES = A+B+C+D+E		229 000,00	225 340,00	0,00	0,00	3 660,00	0,00	225 340,00

023	Virement à la section d'investissement	44 000,00						
042	Opérations ordre transf. entre sections (4)	51 000,00	50 288,00			712,00		50 288,00
6811	Dot. amort. et prov. Immos incorporelles	51 000,00	50 288,00			712,00		50 288,00
TOTAL DES DEPENSES D'ORDRE (= prélèvement issu de la section de fonctionnement au profit de la section d'investissement)		95 000,00	50 288,00			44 712,00		50 288,00

TOTAL DES DEPENSES DE FONCTIONNEMENT DE L'EXERCICE (= Total des opérations réelles et d'ordre)	324 000,00	275 628,00	0,00	0,00	48 372,00	0,00	275 628,00
---	-------------------	-------------------	-------------	-------------	------------------	-------------	-------------------

Pour information D002 Déficit de fonctionnement reporté de N-1	0,00	0,00					
---	------	------	--	--	--	--	--

TOTAL DES DEPENSES DE FONCTIONNEMENT CUMULEES	324 000,00	275 628,00	0,00	0,00	48 372,00	0,00	275 628,00
--	-------------------	-------------------	-------------	-------------	------------------	-------------	-------------------

- (1) Détailler les articles utilisés conformément au plan de comptes.
 (2) Dépenses engagées non mandatées.
 (3) Crédits annulés = Crédits ouverts – Mandats émis – Charges rattachées – Restes à réaliser au 31/12.
 (4) Cf. définitions du chapitre des opérations d'ordre, *DF 042 = RI 040*.
 (5) Hors dépenses imputées aux chapitres 015, 016 et 017.

Pour information : détail du calcul des ICNE au compte 66112 (6)

Montant des ICNE de l'exercice	0,00
- Montant des ICNE de l'exercice N-1	0,00
= Différence ICNE N – ICNE N-1	0,00

- (6) Si le montant des ICNE de l'exercice est inférieur au montant de l'exercice N-1, le montant du compte 66112 sera négatif.

III – VOTE	III
SECTION DE FONCTIONNEMENT – RECETTES - DETAIL PAR ARTICLE	B2

GESTION DES SERVICES DEPARTEMENTAUX

Chap/ art. (1)	Libellé	Crédits ouverts (BP+DM+RAR N-1)	Recettes employées (ou restant à employer)			Crédits annulés (3)
			Titres émis	Produits rattachés	Restes à réaliser au 31/12 (2)	
70	Prod. services, domaine, ventes diverses	192 000,00	192 000,00	0,00	0,00	0,00
70323	Red.occupation dom. public départemental	192 000,00	192 000,00	0,00	0,00	0,00
73	Impôts et taxes (sauf 731)	0,00	0,00	0,00	0,00	0,00
731	Impositions directes	0,00	0,00	0,00	0,00	0,00
74	Dotations, subventions et participations(4)	0,00	0,00	0,00	0,00	0,00
75	Autres produits de gestion courante(4)	0,00	0,00	0,00	0,00	0,00
013	Atténuations de charges(4)	0,00	0,00	0,00	0,00	0,00
015	Revenu minimum d'insertion	0,00	0,00	0,00	0,00	0,00
016	Allocation personnalisée d'autonomie	0,00	0,00	0,00	0,00	0,00
017	Revenu de solidarité active	0,00	0,00	0,00	0,00	0,00
TOTAL GESTION DES SERVICES		192 000,00	192 000,00	0,00	0,00	0,00
(A) = (70 + 73 + 731 + 74 + 75 + 013 + 015 + 016 + 017)						

- (1) Détailler les articles utilisés conformément au plan de comptes.
 (2) Recettes justifiées non titrées.
 (3) Crédits annulés = Crédits ouverts – Titres émis – Produits rattachés – Restes à réaliser au 31/12.
 (4) Hors recettes imputées aux chapitres 015, 016 et 017.

Détail du calcul de la taxe départementale de publicité foncière pour les départements dits « surfiscalisés » (compte 7321) (5)

Montant brut	0,00
Compensation	0,00
Montant net	0,00

- (5) Destiné à retracer le prélèvement de la part non départementale de la taxe.

III – VOTE	III
SECTION DE FONCTIONNEMENT – RECETTES - DETAIL PAR ARTICLE	B2

GESTION DES SERVICES DEPARTEMENTAUX – PRODUITS FINANCIERS ET EXCEPTIONNELS – OPERATIONS D'ORDRE

Chap/ art. (1)	Libellé	Crédits ouverts (BP+DM+RAR N-1)	Recettes employées (ou restant à employer)			Crédits annulés (3)
			Titres émis	Produits rattachés	Restes à réaliser au 31/12 (2)	
76	Produits financiers (B)	0,00	0,00	0,00	0,00	0,00
77	Produits exceptionnels (C) (5)	0,00	0,00	0,00	0,00	0,00
78	Reprises amortissements et provisions (D) (5)	0,00	0,00			0,00
TOTAL DES RECETTES REELLES = A+B+C+D		192 000,00	192 000,00	0,00	0,00	0,00

042	Opérations ordre transf. entre sections (4)	100 000,00	93 585,00			6 415,00
777	Quote-part subv invest transf cpte résul	100 000,00	93 585,00			6 415,00
TOTAL DES RECETTES D'ORDRE		100 000,00	93 585,00			6 415,00

TOTAL DES RECETTES DE FONCTIONNEMENT DE L'EXERCICE (= Total des opérations réelles et d'ordre)	292 000,00	285 585,00	0,00	0,00	6 415,00
---	-------------------	-------------------	-------------	-------------	-----------------

Pour information R002 Excédent de fonctionnement reporté de N-1	32 000,00	32 000,00			
--	------------------	------------------	--	--	--

TOTAL DES RECETTES DE FONCTIONNEMENT CUMULEES	324 000,00	317 585,00	0,00	0,00	6 415,00
--	-------------------	-------------------	-------------	-------------	-----------------

- (1) Détailler les articles utilisés conformément au plan de comptes.
 (2) Recettes justifiées non titrées.
 (3) Crédits annulés = Crédits ouverts – Titres émis – Produits rattachés – Restes à réaliser au 31/12.
 (4) Cf. définitions du chapitre des opérations d'ordre, *RF 042 = DI 040*.
 (5) Hors recettes imputées aux chapitres 015, 016 et 017.

Détail du calcul des ICNE au compte 7622 (6)

Montant des ICNE de l'exercice	0,00
- Montant des ICNE de l'exercice N-1	0,00
= Différence ICNE N – ICNE N-1	0,00

- (6) Si le montant des ICNE de l'exercice est inférieur au montant de l'exercice N-1, le montant du compte 7622 sera négatif.

IV – ANNEXES	IV
PRESENTATION CROISEE PAR FONCTION – VUE D'ENSEMBLE	A1

Libellé	01 Opérations non ventilables	0 Services généraux	1 Sécurité	2 Enseignement	3 Culture, jeunesse, sports	4 Prévention médico-sociale
INVESTISSEMENT						
REALISATIONS (de l'exercice + restes à réaliser N-1)						
Dépenses réelles	0	0	0	0	0	0
- Equipements départementaux	0	0	0	0	0	0
- Equipements non départementaux (c/204)	0	0	0	0	0	0
- Opérations financières	0	0	0	0	0	0
Dépenses d'ordre	93 585					
Solde d'exécution reporté de N-1	34 717					
Total dépenses	128 302	0	0	0	0	0
Total recettes	85 005	0	0	0	0	0
Solde d'investissement	-43 297	0	0	0	0	0

RESTES A REALISER au 31/12/N						
Total RAR dépenses	0	0	0	0	0	0
Total RAR recettes	0	0	0	0	0	0
SOLDE RAR investissement	0	0	0	0	0	0

FONCTIONNEMENT						
REALISATIONS (de l'exercice + restes à réaliser N-1)						
Total dépenses	50 288	0	0	0	0	0
Total recettes	125 585	0	0	0	0	0
Solde de fonctionnement	75 297	0	0	0	0	0

RESTES A REALISER au 31/12/N						
Total RAR dépenses	0	0	0	0	0	0
Total RAR recettes	0	0	0	0	0	0
SOLDE RAR fonctionnement	0	0	0	0	0	0

IV – ANNEXES	IV
PRESENTATION CROISEE PAR FONCTION – VUE D'ENSEMBLE	A1

Libellé	5 Action sociale (hors RMI, RSA, APA)	5-4 Revenu minimum d'insertion	5-5 Personnes dépendantes (APA)	5-6 Revenu de solidarité active	6 Réseaux et infrastructures	7 Aménagement et environnement	8 Transports	9 Développement économique	TOTAL
---------	--	-----------------------------------	------------------------------------	------------------------------------	---------------------------------	-----------------------------------	-----------------	-------------------------------	-------

INVESTISSEMENT									
REALISATIONS (de l'exercice + restes à réaliser N-1)									
Dépenses réelles	0	0	0	0	0	0	0	31 731	31 731
- Equipements départementaux	0	0	0	0	0	0	0	31 731	31 731
- Equipements non départementaux (c/204)	0	0	0	0	0	0	0	0	0
- Opérations financières									
Dépenses d'ordre									93 585
Solde d'exécution reporté de N-1									34 717
Total dépenses	0	0	0	0	0	0	0	31 731	160 033
Total recettes	0	0	0	0	0	0	0	33 071	118 076
Solde d'investissement	0	0	0	0	0	0	0	1 340	-41 957

RESTES A REALISER au 31/12/N									
Total RAR dépenses	0	0	0	0	0	0	0	0	0
Total RAR recettes	0	0	0	0	0	0	0	0	0
SOLDE RAR investissement	0	0	0	0	0	0	0	0	0

FONCTIONNEMENT									
REALISATIONS (de l'exercice + restes à réaliser N-1)									
Total dépenses	0	0	0	0	0	0	0	225 340	275 628
Total recettes	0	0	0	0	0	0	0	192 000	317 585
Solde de fonctionnement	0	0	0	0	0	0	0	-33 340	41 957

RESTES A REALISER au 31/12/N									
Total RAR dépenses	0	0	0	0	0	0	0	0	0
Total RAR recettes	0	0	0	0	0	0	0	0	0
SOLDE RAR fonctionnement	0	0	0	0	0	0	0	0	0

IV – ANNEXES	IV
PRESENTATION CROISEE PAR FONCTION – VUE D'ENSEMBLE	A1

Art. (1)	Libellé	01 Opérations non ventilables	0 Services généraux	1 Sécurité	2 Enseignement	3 Culture, jeunesse, sports	4 Prévention médico-sociale
----------	---------	----------------------------------	------------------------	---------------	-------------------	--------------------------------	--------------------------------

INVESTISSEMENT							
DEPENSES							
Total dépenses d'investissement		128 302	0	0	0	0	0
Dépenses réelles		0	0	0	0	0	0
231351	Bâtiments publics	0	0	0	0	0	0
Dépenses d'ordre		93 585	0	0	0	0	0
Opérations d'ordre entre section		93 585	0	0	0	0	0
13911	Sub. transf. cpté rés. Etat, étab. Nat.	15 018	0	0	0	0	0
13912	Sub. transf. cpté résult. Régions	5 854	0	0	0	0	0
13913	Sub. transf. cpté résult. Départements	72 713	0	0	0	0	0
Opérations patrimoniales		0	0	0	0	0	0
001 Solde d'exécution reporté de N-1		34 717	0	0	0	0	0

RECETTES							
Total recettes d'investissement		85 005	0	0	0	0	0
Recettes réelles		34 717	0	0	0	0	0
1068	Excédents de fonctionnement capitalisés	34 717	0	0	0	0	0
1313	Subv. transf. Départements	0	0	0	0	0	0
Recettes d'ordre		50 288	0	0	0	0	0
Opérations d'ordre entre section		50 288	0	0	0	0	0
281351	Bâtiments publics	50 288	0	0	0	0	0
Opérations patrimoniales		0	0	0	0	0	0
001 Solde d'exécution reporté de N-1		0	0	0	0	0	0

FONCTIONNEMENT							
DEPENSES							
Total dépenses de fonctionnement		50 288	0	0	0	0	0
Dépenses réelles		0	0	0	0	0	0
60632	Fournitures de petit équipement	0	0	0	0	0	0
62871	Remb. frais à la collectivité de rattach	0	0	0	0	0	0
Dépenses d'ordre		50 288	0	0	0	0	0
Opérations d'ordre entre section		50 288	0	0	0	0	0
6811	Dot. amort. et prov. Immos incorporelles	50 288	0	0	0	0	0
Opérations d'ordre à l'intérieur de la section		0	0	0	0	0	0

Art. (1)	Libellé	01	0	1	2	3	4
		Opérations non ventilables	Services généraux	Sécurité	Enseignement	Culture, jeunesse, sports	Prévention médico-sociale
002	Déficit de fonctionnement reporté de N-1	0	0	0	0	0	0
RECETTES							
Total recettes de fonctionnement		125 585	0	0	0	0	0
Recettes réelles		0	0	0	0	0	0
70323	Red.occupation dom. public départemental	0	0	0	0	0	0
<i>Recettes d'ordre</i>		<i>93 585</i>	<i>0</i>	<i>0</i>	<i>0</i>	<i>0</i>	<i>0</i>
<i>Opérations d'ordre entre section</i>		<i>93 585</i>	<i>0</i>	<i>0</i>	<i>0</i>	<i>0</i>	<i>0</i>
777	<i>Quote-part subv invest transf cpte résul</i>	<i>93 585</i>	<i>0</i>	<i>0</i>	<i>0</i>	<i>0</i>	<i>0</i>
<i>Opérations d'ordre à l'intérieur de la section</i>		<i>0</i>	<i>0</i>	<i>0</i>	<i>0</i>	<i>0</i>	<i>0</i>
002	Excédent de fonctionnement reporté de N-1	32 000	0	0	0	0	0

(1) A détailler conformément au plan de comptes.

IV – ANNEXES	IV
PRESENTATION CROISEE PAR FONCTION – VUE D'ENSEMBLE	A1

Art. (1)	Libellé	5 Action sociale (hors RMI, RSA, APA)	5-4 Revenu minimum d'insertion	5-5 Personnes dépendantes (APA)	5-6 Revenu de solidarité active	6 Réseaux et infrastructures	7 Aménagement et environnement	8 Transports	9 Développement économique	TOTAL
----------	---------	---	--------------------------------------	---------------------------------------	---------------------------------------	------------------------------------	--------------------------------------	-----------------	----------------------------------	-------

INVESTISSEMENT										
DEPENSES										
Total dépenses d'investissement		0	0	0	0	0	0	0	31 731	160 033
Dépenses réelles		0	0	0	0	0	0	0	31 731	31 731
231351	Bâtiments publics	0	0	0	0	0	0	0	31 731	31 731
Dépenses d'ordre		0	0	0	0	0	0	0	0	93 585
Opérations d'ordre entre section		0	0	0	0	0	0	0	0	93 585
13911	Sub. transf. cpté rés. Etat, étab. Nat.	0	0	0	0	0	0	0	0	15 018
13912	Sub. transf. cpté résult. Régions	0	0	0	0	0	0	0	0	5 854
13913	Sub. transf. cpté résult. Départements	0	0	0	0	0	0	0	0	72 713
Opérations patrimoniales		0	0	0	0	0	0	0	0	0
001 Solde d'exécution reporté de N-1		0	0	0	0	0	0	0	0	34 717

RECETTES										
Total recettes d'investissement		0	0	0	0	0	0	0	33 071	118 076
Recettes réelles		0	0	0	0	0	0	0	33 071	67 788
1068	Excédents de fonctionnement capitalisés	0	0	0	0	0	0	0	0	34 717
1313	Subv. transf. Départements	0	0	0	0	0	0	0	33 071	33 071
Recettes d'ordre		0	0	0	0	0	0	0	0	50 288
Opérations d'ordre entre section		0	0	0	0	0	0	0	0	50 288
281351	Bâtiments publics	0	0	0	0	0	0	0	0	50 288
Opérations patrimoniales		0	0	0	0	0	0	0	0	0
001 Solde d'exécution reporté de N-1		0	0	0	0	0	0	0	0	0

FONCTIONNEMENT										
DEPENSES										
Total dépenses de fonctionnement		0	0	0	0	0	0	0	225 340	275 628
Dépenses réelles		0	0	0	0	0	0	0	225 340	225 340
60632	Fournitures de petit équipement	0	0	0	0	0	0	0	1 340	1 340
62871	Remb. frais à la collectivité de rattach	0	0	0	0	0	0	0	224 000	224 000
Dépenses d'ordre		0	0	0	0	0	0	0	0	50 288
Opérations d'ordre entre section		0	0	0	0	0	0	0	0	50 288
6811	Dot. amort. et prov. Immos incorporelles	0	0	0	0	0	0	0	0	50 288
Opérations d'ordre à l'intérieur de la section		0	0	0	0	0	0	0	0	0

Art. (1)	Libellé	5 Action sociale (hors RMI, RSA, APA)	5-4 Revenu minimum d'insertion	5-5 Personnes dépendantes (APA)	5-6 Revenu de solidarité active	6 Réseaux et infrastructures	7 Aménagement et environnement	8 Transports	9 Développement économique	TOTAL
002	Déficit de fonctionnement reporté de N-1	0	0	0	0	0	0	0	0	0

RECETTES										
Total recettes de fonctionnement		0	0	0	0	0	0	0	192 000	317 585
Recettes réelles		0	0	0	0	0	0	0	192 000	192 000
70323	Red.occupation dom. public départemental	0	0	0	0	0	0	0	192 000	192 000
Recettes d'ordre		0	0	0	0	0	0	0	0	93 585
Opérations d'ordre entre section		0	0	0	0	0	0	0	0	93 585
777	Quote-part subv invest transf cpte résul	0	0	0	0	0	0	0	0	93 585
Opérations d'ordre à l'intérieur de la section		0	0	0	0	0	0	0	0	0
002	Excédent de fonctionnement reporté de N-1	0	0	0	0	0	0	0	0	32 000

IV – ANNEXES	IV
PRESENTATION CROISEE PAR FONCTION – OPERATIONS NON VENTILEES	A1/01

SOUS-FONCTION 01 OPERATIONS NON-VENTILABLES (hors RAR et reports)

INVESTISSEMENT

Art. (1)	Libellé	Opérations non ventilables 01
DEPENSES		93 585,00
Dépenses réelles		0,00
Dépenses d'ordre		93 585,00
040	Opérations ordre transf. entre sections	93 585,00
13911	Sub. transf cpte rés. Etat, étab. Nat.	15 018,00
13912	Sub. transf cpte résultat. Régions	5 854,00
13913	Sub. transf cpte résultat. Départements	72 713,00
041	Opérations patrimoniales	0,00
RECETTES		85 004,75
Recettes réelles		34 716,75
1068	Excédents de fonctionnement capitalisés	34 716,75
Recettes d'ordre		50 288,00
040	Opérations ordre transf. entre sections	50 288,00
281351	Bâtiments publics	50 288,00
041	Opérations patrimoniales	0,00

(1) A détailler conformément au plan de comptes.

FONCTIONNEMENT

Art. (1)	Libellé	Opérations non ventilables 01
DEPENSES		50 288,00
Dépenses réelles		0,00
Dépenses d'ordre		50 288,00
042	Opérations ordre transf. entre sections	50 288,00
6811	Dot. amort. et prov. Immos incorporelles	50 288,00
043	Opérations ordre intérieur de la section	0,00
RECETTES		93 585,00
Recettes réelles		0,00
Recettes d'ordre		93 585,00
042	Opérations ordre transf. entre sections	93 585,00
777	Quote-part subv invest transf cpte résultat	93 585,00
043	Opérations ordre intérieur de la section	0,00

(1) A détailler conformément au plan de comptes.

IV – ANNEXES	IV
PRESENTATION CROISEE PAR FONCTION	A1/0

FONCTION 0 – Services généraux (hors RAR)

INVESTISSEMENT

Art. (1)	Libellé	02 Administration générale				04 Coop. décent., act° europ. et inter.		05 Plan de relance (crise sanitaire)	TOTAL DE LA FONCTION (hors 01)
		020 Administration générale collectivité		021 Assemblée locale	023 Information, communication, publicité	041 Subvention globale	048 Autres		
		0201 Admin. gén. collect. (pers. non vent.)	0202 Admin. gén. collect. (autres moy. gén.)						
	DEPENSES REELLES	0,00	0,00	0,00	0,00	0,00	0,00	0,00	
	Equipements départementaux	0,00	0,00	0,00	0,00	0,00	0,00	0,00	
	Equipements non départementaux (c/204)	0,00	0,00	0,00	0,00	0,00	0,00	0,00	
	RECETTES REELLES	0,00	0,00	0,00	0,00	0,00	0,00	0,00	

FONCTIONNEMENT

Art. (1)	Libellé	02 Administration générale				04 Coop. décent., act° europ. et inter.		05 Plan de relance (crise sanitaire)	TOTAL DE LA FONCTION (hors 01)
		020 Administration générale collectivité		021 Assemblée locale	023 Information, communication, publicité	041 Subvention globale	048 Autres		
		0201 Admin. gén. collect. (pers. non vent.)	0202 Admin. gén. collect. (autres moy. gén.)						
	DEPENSES REELLES	0,00	0,00	0,00	0,00	0,00	0,00	0,00	
	RECETTES REELLES	0,00	0,00	0,00	0,00	0,00	0,00	0,00	

(1) A détailler conformément au plan de comptes.

IV – ANNEXES	IV
PRESENTATION CROISEE PAR FONCTION	A1/9

FONCTION 9 – Développement économique (hors RAR)

INVESTISSEMENT

Art. (1)	Libellé	90 Services communs	91 Structures animation, développement éco.	92 Agriculture et pêche	
				921 Laboratoire départemental	928 Autres
DEPENSES REELLES		0,00	0,00	0,00	0,00
Equipements départementaux		0,00	0,00	0,00	0,00
231351	Bâtiments publics	0,00	0,00	0,00	0,00
Equipements non départementaux (c/204)		0,00	0,00	0,00	0,00
RECETTES REELLES		0,00	0,00	0,00	0,00
1313	Subv. transf. Départements	0,00	0,00	0,00	0,00

FONCTIONNEMENT

Art. (1)	Libellé	90 Services communs	91 Structures animation, développement éco.	92 Agriculture et pêche	
				921 Laboratoire départemental	928 Autres
DEPENSES REELLES		0,00	0,00	0,00	0,00
60632	Fournitures de petit équipement	0,00	0,00	0,00	0,00
62871	Remb. frais à la collectivité de rattach	0,00	0,00	0,00	0,00
RECETTES REELLES		0,00	0,00	0,00	0,00
70323	Red.occupation dom. public départemental	0,00	0,00	0,00	0,00

(1) A détailler conformément au plan de comptes.

IV – ANNEXES	IV
PRESENTATION CROISEE PAR FONCTION	A1/9

FONCTION 9 – Développement économique

INVESTISSEMENT

Art. (1)	Libellé	93 Industrie, commerce et artisanat	94 Développement touristique	95 Maintien services publics non départ.	96 Plan de relance (crise sanitaire)	TOTAL DE LA FONCTION
DEPENSES REELLES		0,00	31 731,04	0,00	0,00	31 731,04
Equipements départementaux		0,00	31 731,04	0,00	0,00	31 731,04
231351	Bâtiments publics	0,00	31 731,04	0,00	0,00	31 731,04
Equipements non départementaux (c/204)		0,00	0,00	0,00	0,00	0,00
RECETTES REELLES		0,00	33 071,04	0,00	0,00	33 071,04
1313	Subv. transf. Départements	0,00	33 071,04	0,00	0,00	33 071,04

FONCTIONNEMENT

Art. (1)	Libellé	93 Industrie, commerce et artisanat	94 Développement touristique	95 Maintien services publics non départ.	96 Plan de relance (crise sanitaire)	TOTAL DE LA FONCTION
DEPENSES REELLES		0,00	225 340,00	0,00	0,00	225 340,00
60632	Fournitures de petit équipement	0,00	1 340,00	0,00	0,00	1 340,00
62871	Remb. frais à la collectivité de rattach	0,00	224 000,00	0,00	0,00	224 000,00
RECETTES REELLES		0,00	192 000,00	0,00	0,00	192 000,00
70323	Red.occupation dom. public départemental	0,00	192 000,00	0,00	0,00	192 000,00

IV – ANNEXES	IV
ELEMENTS DU BILAN EQUILIBRE DES OPERATIONS FINANCIERES – DEPENSES	B7.1

DEPENSES A COUVRIR PAR DES RESSOURCES PROPRES

Art. (1)	Libellé (1)	Crédits de l'exercice (BP + BS + DM + RAR N-1)	Réalizations
DEPENSES TOTALES A COUVRIR PAR DES RESSOURCES PROPRES =A + B		100 000,00	I 93 585,00
16 Emprunts et dettes assimilées (A)		0,00	0,00
1631	Emprunts obligataires	0,00	0,00
1641	Emprunts en euros	0,00	0,00
1643	Emprunts en devises	0,00	0,00
16441	Opérations afférentes à l'emprunt	0,00	0,00
1671	Avances consolidées du Trésor	0,00	0,00
1672	Emprunts sur comptes spéciaux du Trésor	0,00	0,00
1678	Autres emprunts et dettes	0,00	0,00
1681 (2)	Autres emprunts	0,00	0,00
1682	Bons à moyen terme négociables	0,00	0,00
1687	Autres dettes	0,00	0,00
Dépenses et transferts à déduire des ressources propres (B)		100 000,00	93 585,00
10...	<i>Reprise de dotations, fonds divers et réserves</i>		
10...	Reversement de dotations, fonds divers et réserves		
139	<i>Subv. invest. transférées cpte résultat</i>	100 000,00	93 585,00
020	Dépenses imprévues	0,00	0,00

	Op. de l'exercice I	Restes à réaliser en dépenses au 31/12	Solde d'exécution D001 de l'exercice précédent (N-1)	TOTAL II
Dépenses à couvrir par des ressources propres	93 585,00	0,00	34 716,75	128 301,75

(1) Détailler les chapitres budgétaires par article conformément au plan de comptes.

(2) Y compris les avances remboursables consenties au titre de l'article 25 de la loi n°2020-935 du 30 juillet 2020 de finances rectificative pour 2020, portant attribution des avances remboursables sur les recettes fiscales prévues aux articles 1594 A et 1595 du code général des impôts.

IV – ANNEXES	IV
ELEMENTS DU BILAN EQUILIBRE DES OPERATIONS FINANCIERES – RECETTES	B7.2

RESSOURCES PROPRES

Art. (1)	Libellé (1)	Crédits de l'exercice (BP + BS + DM + RAR N-1)	Réalisations
RECETTES (RESSOURCES PROPRES) = a + b		95 000,00	III 50 288,00
Ressources propres externes de l'année (a)		0,00	0,00
10222	FCTVA	0,00	0,00
10228	Autres fonds	0,00	0,00
138	Autres subventions invest. non transf.	0,00	0,00
26...	Participations et créances rattachées		
27...	Autres immobilisations financières		
Ressources propres internes de l'année (b)		95 000,00	50 288,00
169	Primes de remboursement des obligations	0,00	0,00
26...	Participations et créances rattachées		
27...	Autres immobilisations financières		
28...	Amortissement des immobilisations		
281351	Bâtiments publics	51 000,00	50 288,00
481...	Charges à rép. sur plusieurs exercices		
024	Produits des cessions d'immobilisations	0,00	0,00
021	Virement de la section de fonctionnement	44 000,00	0,00

	Opérations de l'exercice III	Restes à réaliser en recettes au 31/12	Solde d'exécution R001 de l'exercice précédent	Affectation R1068 de l'exercice précédent	TOTAL IV
Total ressources propres disponibles	50 288,00	0,00	0,00	34 716,75	85 004,75

	Montant
Dépenses à couvrir par des ressources propres	II 128 301,75
Ressources propres disponibles	IV 85 004,75
Solde	V = IV – II (2) -43 297,00

(1) Les comptes 169, 26, 27, 28 et 481 sont à détailler conformément au plan de comptes.

(2) Indiquer le signe algébrique.

IV – ANNEXES	IV
ELEMENTS DU BILAN – SERVICES ASSUJETTIS A LA TVA – VUE D’ENSEMBLE	B8

Cet état ne contient pas d'information.

IV – ANNEXES	IV
ELEMENTS DU BILAN – VARIATION DU PATRIMOINE (article R. 3313-7 du CGCT) – ENTREES	B9.1

ETAT DES ENTREES D'IMMOBILISATIONS (article R. 3313-7 du CGCT)

Modalité et date d'acquisition	Désignation du bien	N°d'inventaire	Valeur d'acquisition (coût historique)	Cumul des amortissements au 31/12/N	Durée d'amortissement en années (1)
TOTAL GENERAL			0,00	0,00	
Acquisitions à titre onéreux			0,00	0,00	
Acquisitions à titre gratuit			0,00	0,00	
Mise à disposition			0,00	0,00	
Affectation			0,00	0,00	
Mises en concession ou affermage			0,00	0,00	
Divers			0,00	0,00	

(1) Si le bien acquis est amortissable, indiquer la durée d'amortissement.

IV – ANNEXES	IV
ELEMENTS DU BILAN – VARIATION DU PATRIMOINE (article R. 3313-7 du CGCT) – SORTIES	B9.2

ETAT DES SORTIES DES BIENS D'IMMOBILISATIONS (article R. 3313-7 du CGCT)

Modalités et date de sortie (1)	Désignation du bien	Date d'entrée	Valeur d'acquisition (coût historique)	Durée amortissement en années	Cumul amortissements antérieurs à l'exercice	VNC le jour de la cession	Prix de cession	Plus ou moins values (2)	VNC au 31/12 de l'exercice pour les cessions partielles (3)
TOTAL GENERAL							0,00	0,00	
Cessions à titre onéreux							0,00	0,00	
Cessions à titre gratuit							0,00	0,00	
Mise à disposition							0,00	0,00	
Affectation							0,00	0,00	
Mises en concession ou affermage							0,00	0,00	
Mise à la réforme							0,00	0,00	
Divers							0,00	0,00	

(1) Afficher une ligne par cession, qu'elle soit totale ou partielle.

(2) Plus ou moins value = prix de cession - VNC (valeur nette comptable) le jour de la cession.

(3) La VNC au 31/12 est différente de 0 s'il s'agit de cessions partielles.

IV – ANNEXES	IV
ELEMENTS DU BILAN – ETAT DES OPERATIONS LIEES AUX CESSIONS	B9.3

Pour mémoire

Crédits ouverts (BP + DM)

Chapitre 024	Produits des cessions d'immobilisations	0,00
--------------	---	------

Produit des cessions

Réalisations

Compte 775	Produits des cessions d'immobilisations	0,00
Compte 675	Valeurs comptables des immobilisations cédées	0,00

IV – ANNEXES	IV
AUTRES ELEMENTS D'INFORMATION – PRESENTATION AGREGÉE DU BUDGET PRINCIPAL ET DES BUDGETS ANNEXES	D4

1 – BUDGET PRINCIPAL

SECTION	Crédits ouverts (BP+DM+RAR N-1)	Réalisations - mandats ou titres (1)	Restes à réaliser au 31/12/N	Crédits annulés
INVESTISSEMENT				
DEPENSES	113 792 103,52	69 165 411,67	0,00	44 626 691,85
RECETTES	113 792 103,52	78 192 151,64	0,00	35 599 951,88
FONCTIONNEMENT				
DEPENSES	290 840 023,21	256 398 874,46	0,00	34 441 148,75
RECETTES	290 840 023,21	281 921 205,96	0,00	8 918 817,25

(1) Y compris les rattachements.

2 – BUDGETS ANNEXES (autant de tableaux que de budget)
BUDGET ACCUEIL PROTECTION ENFANCE/ n° SIRET :22430001200107

SECTION	Crédits ouverts (BP+DM+RAR N-1)	Réalisations - mandats ou titres (1)	Restes à réaliser au 31/12/N	Crédits annulés
INVESTISSEMENT				
DEPENSES	107 500,00	43 057,62	0,00	64 442,38
RECETTES	107 500,00	50 498,68	0,00	57 001,32
FONCTIONNEMENT				
DEPENSES	9 447 810,00	9 329 023,03	0,00	118 786,97
RECETTES	9 447 810,00	9 329 023,03	0,00	118 786,97

BUDGET HAUTE LOIRE INGENIERIE/ n° SIRET :22430001200115

SECTION	Crédits ouverts (BP+DM+RAR N-1)	Réalisations - mandats ou titres (1)	Restes à réaliser au 31/12/N	Crédits annulés
INVESTISSEMENT				
DEPENSES	99 600,00	96 974,53	0,00	2 625,47
RECETTES	99 600,00	59 602,78	0,00	39 997,22
FONCTIONNEMENT				
DEPENSES	1 092 010,00	1 019 960,26	0,00	72 049,74
RECETTES	1 092 010,00	1 162 111,99	0,00	-70 101,99

BUDGET TVA IMMOBILIERE SAUVAGE/ n° SIRET :22430001200131				
SECTION	Crédits ouverts (BP+DM+RAR N-1)	Réalisations - mandats ou titres (1)	Restes à réaliser au 31/12/N	Crédits annulés
INVESTISSEMENT				
DEPENSES	188 387,45	120 786,28	0,00	67 601,17
RECETTES	188 387,45	151 177,20	0,00	37 210,25
FONCTIONNEMENT				
DEPENSES	122 500,00	113 891,47	0,00	8 608,53
RECETTES	122 500,00	113 891,47	0,00	8 608,53

BUDGET TVA IMMOBILIERE VILLAGE DE VACANCES ESTABLES/ n° SIRET :22430001200149				
SECTION	Crédits ouverts (BP+DM+RAR N-1)	Réalisations - mandats ou titres (1)	Restes à réaliser au 31/12/N	Crédits annulés
INVESTISSEMENT				
DEPENSES	304 716,75	125 316,04	0,00	179 400,71
RECETTES	304 716,75	118 075,79	0,00	186 640,96
FONCTIONNEMENT				
DEPENSES	324 000,00	275 628,00	0,00	48 372,00
RECETTES	324 000,00	285 585,00	0,00	38 415,00

BUDGET FONDS SOLIDARITE LOGEMENT/ n° SIRET :22430001200156				
SECTION	Crédits ouverts (BP+DM+RAR N-1)	Réalisations - mandats ou titres (1)	Restes à réaliser au 31/12/N	Crédits annulés
INVESTISSEMENT				
DEPENSES	0,00	0,00	0,00	0,00
RECETTES	0,00	0,00	0,00	0,00
FONCTIONNEMENT				
DEPENSES	1 256 145,05	758 996,17	0,00	497 148,88
RECETTES	1 256 145,05	801 742,54	0,00	454 402,51

(1) Y compris les rattachements.

3 – PRESENTATION AGRÉGÉE DU BUDGET PRINCIPAL ET DES BUDGETS ANNEXES (avant la neutralisation des flux réciproques)

SECTION	Crédits ouverts (BP+DM+RAR N-1)	Réalisations - mandats ou titres (1)	Restes à réaliser au 31/12/N	Crédits annulés
INVESTISSEMENT				
DEPENSES	114 492 307,72	69 551 546,14	0,00	44 940 761,58
RECETTES	114 492 307,72	78 571 506,09	0,00	35 920 801,63
FONCTIONNEMENT				

SECTION	Crédits ouverts (BP+DM+RAR N-1)	Réalisations - mandats ou titres (1)	Restes à réaliser au 31/12/N	Crédits annulés
DEPENSES	303 082 488,26	267 896 373,39	0,00	35 186 114,87
RECETTES	303 082 488,26	293 613 559,99	0,00	9 468 928,27

(1) Y compris les rattachements.

IV – ANNEXES	IV
AUTRES ELEMENTS D'INFORMATION – PRESENTATION AGREGÉE DU BUDGET PRINCIPAL ET DES BUDGETS ANNEXES	D4

4 – FLUX RECIPROQUES ENTRE LE BUDGET PRINCIPAL ET LES BUDGETS ANNEXES (cf. liste des principales opérations en annexe de la M52) (1)

SECTION	Crédits ouverts (BP+DM+RAR N-1)	Réalisations - mandats ou titres (2)	Restes à réaliser au 31/12/N	Crédits annulés
INVESTISSEMENT				
DEPENSES	0,00	0,00	0,00	0,00
RECETTES	0,00	0,00	0,00	0,00
FONCTIONNEMENT				
DEPENSES	0,00	0,00	0,00	0,00
RECETTES	0,00	0,00	0,00	0,00

(1) La présentation de ce tableau des flux réciproques est facultative ;

(2) Y compris les rattachements.

5 – PRESENTATION CONSOLIDEE DU BUDGET PRINCIPAL ET DES BUDGETS ANNEXES (après la neutralisation des flux réciproques) (1)

SECTION	Crédits ouverts (BP+DM+RAR N-1)	Réalisations - mandats ou titres (2)	Restes à réaliser au 31/12/N	Crédits annulés
INVESTISSEMENT				
DEPENSES	114 492 307,72	69 551 546,14	0,00	44 940 761,58
RECETTES	114 492 307,72	78 571 506,09	0,00	35 920 801,63
FONCTIONNEMENT				
DEPENSES	303 082 488,26	267 896 373,39	0,00	35 186 114,87
RECETTES	303 082 488,26	293 613 559,99	0,00	9 468 928,27
TOTAL GENERAL DES DEPENSES	417 574 795,98	337 447 919,53	0,00	80 126 876,45
TOTAL GENERAL DES RECETTES	417 574 795,98	372 185 066,08	0,00	45 389 729,90

(1) La présentation de ce tableau est obligatoire si celui des flux réciproques est produit.

(2) Y compris les rattachements.

IV – ANNEXES	IV
ARRETE ET SIGNATURES	E2

Nombre de membres en exercice : 38
 Nombre de membres présents : 37
 Nombre de suffrages exprimés : 36
 VOTES : Pour : 36
 Contre : 0
 Abstentions : 0

Date de convocation : 06/02/2023

Présenté par (1) La Présidente,
 A Le Puy en Velay le 27/03/2023
 La Présidente,

Délibéré par l'assemblée (2), réunie en session
 A Le Puy en Velay, le 27/03/2023
 Les membres de l'assemblée délibérante (2),

Marie-Agnès PETIT	
-------------------	--

Certifié exécutoire par (1) La Présidente, compte tenu de la transmission en préfecture, le , et de la publication le

A ,le

(1) Indiquer « la présidente » ou « le président ».

(2) L'assemblée délibérante étant : l'assemblée délibérante (indiquer la nature de l'assemblée délibérante : conseil général, conseil syndical, ...).

REPUBLIQUE FRANÇAISE

CONSEIL GENERAL - DEPARTEMENT DE LA HAUTE-LOIRE (1)

AGREGE AU BUDGET PRINCIPAL DE (2)

Numéro SIRET : 22430001200156

POSTE COMPTABLE : SGC LE PUY EN VELAY

M 52

Compte administratif

voté par nature

BUDGET : FONDS SOLIDARITE LOGEMENT (3)

ANNEE 2022

(1) Indiquer soit « Département : nom du département », soit le libellé de l'établissement ou du syndicat (exemples : MDPH, libellé du syndicat mixte relevant de l'article L. 5721 - 2 du CGCT...).

(2) A compléter s'il s'agit d'un budget annexe.

(3) Indiquer le budget concerné : budget principal (du département ou syndicat mixte) ou libellé du budget annexe.

Sommaire

I - Informations générales

A - Informations statistiques, fiscales et financières	4
B - Pour mémoire : modalités de vote du budget	5
C1 - Exécution du budget de l'exercice - Résultats	6
C2 - Exécution du budget de l'exercice - RAR Dépenses	7
C3 - Exécution du budget de l'exercice - RAR Recettes	8

II - Présentation générale

A1 - Vue d'ensemble - Exécution du budget	9
A2 - Equilibre financier du budget - Section d'investissement	10
A3 - Equilibre financier du budget - Section de fonctionnement	11
B1 - Balance générale - Dépenses	12
B2 - Balance générale - Recettes	13

III - Vote

A - Section d'investissement - Vue d'ensemble - Dépenses / Recettes	14
A1.1 - Equipements départementaux - Dépenses non individualisées en programme	16
A1.2 - Equipements départementaux - Dépenses RMI / RSA	17
A1.3 - Equipements départementaux - Vue d'ensemble des chapitres de programme	18
A1.4 - Equipements départementaux - Chapitres de programme afférent à une autorisation de programme	19
A1.5 - Equipements départementaux - Chapitres de programme non compris dans une autorisation de programme	20
A2 - Equipements non départementaux	21
A3 - Dépenses financières	22
A4.1 - Recettes - Financement des équipements départementaux et non départementaux	23
A4.2 - Recettes - RMI / RSA	24
A4.3 - Recettes financières	25
A5 - Récapitulatif des opérations pour le compte de tiers	26
A6 - Section d'investissement - Opérations d'ordre entre sections	27
A7 - Section d'investissement - Opérations patrimoniales	28
B - Section de fonctionnement - Vue d'ensemble	29
B1 - Section de fonctionnement - Détail des dépenses	31
B2 - Section de fonctionnement - Détail des recettes	33

IV - Annexes

A - Présentation croisée par fonction

A1 - Vue d'ensemble	35
A1/01 - Opérations non ventilées	41
A1/0 - Fonction 0 (sauf 01)	42
A1/1 - Fonction 1	Sans Objet
A1/2 - Fonction 2	Sans Objet
A1/3 - Fonction 3	Sans Objet
A1/4 - Fonction 4	Sans Objet
A1/5 - Fonction 5	43
A1/6 - Fonction 6	Sans Objet
A1/7 - Fonction 7	Sans Objet
A1/8 - Fonction 8	Sans Objet
A1/9 - Fonction 9	Sans Objet

B - Eléments du bilan

B1.1 - Etat de la dette - Détail des crédits de trésorerie	Sans Objet
B1.2 - Etat de la dette - Répartition par nature de dette	Sans Objet
B1.3 - Etat de la dette - Répartition des emprunts par structure de taux	Sans Objet
B1.4 - Etat de la dette - Typologie de la répartition de l'encours	Sans Objet
B1.5 - Etat de la dette - Détail des opérations de couverture	Sans Objet
B1.6 - Etat de la dette - Remboursement anticipé d'un emprunt avec refinancement	Sans Objet
B1.7 - Etat de la dette - Emprunts renégociés au cours de l'année N	Sans Objet
B2 - Méthodes utilisées	Sans Objet
B3 - Etat des provisions constituées	Sans Objet
B4 - Etat des charges transférées	Sans Objet
B5 - Détail des chapitres d'opérations pour comptes de tiers	Sans Objet
B6 - Prêts	Sans Objet
B7.1 - Equilibre des opérations financières - Dépenses	50
B7.2 - Equilibre des opérations financières - Recettes	51

B8 - Etat présentant le montant des recettes et des dépenses affectées aux services assujettis à la TVA ne faisant pas l'objet d'un budget annexe distinct du budget général	Sans Objet
B9.1 - Variation du patrimoine (article R. 3313-7 du CGCT) - Entrées	Sans Objet
B9.2 - Variation du patrimoine (article R. 3313-7 du CGCT) - Sorties	Sans Objet
B9.3 - Etat des opérations liées aux cessions	Sans Objet
B10.1 - Variation du patrimoine (article L. 300-5 du code de l'urbanisme) - Entrées	Sans Objet
B10.2 - Variation du patrimoine (article L. 300-5 du code de l'urbanisme) - Sorties	Sans Objet
B11.1 - Etat des immobilisations - Bâtiments scolaires et administratifs	Sans Objet
B11.2 - Etat des immobilisations - Constructions, installation et agencements (hors bâtiments scolaires)	Sans Objet
B11.3 - Etat des immobilisations - Installations techniques, matériels et outillage	Sans Objet
B11.4 - Etat des immobilisations - Autres immobilisations corporelles	Sans Objet
B11.5 - Etat des immobilisations - Immobilisations incorporelles	Sans Objet
B11.6 - Etat des immobilisations - Participations et créances rattachées à des participations	Sans Objet
B11.7 - Etat des immobilisations - Autres immobilisations financières	Sans Objet
B12 - Etat des travaux en régie	Sans Objet
B13.1 - Etat de ventilation des dépenses liées à la gestion de la crise sanitaire du COVID-19 - Fonctionnement	Sans Objet
B13.2 - Etat de ventilation des dépenses liées à la gestion de la crise sanitaire du COVID-19 - Investissement	Sans Objet
C - Engagements hors bilan	
C1.1 - Etat des emprunts garantis	Sans Objet
C1.2 - Calcul du ratio d'endettement relatif aux garanties d'emprunt	Sans Objet
C2 - Etat des contrats de crédit-bail	Sans Objet
C3 - Etat des contrats de PPP	Sans Objet
C4 - Etat des autres engagements donnés	Sans Objet
C5 - Etat des engagements reçus	Sans Objet
C6 - Situation des autorisations de programme	Sans Objet
C7 - Situation des autorisations d'engagement	Sans Objet
C8 - Etat des recettes grevées d'affectation spéciale	Sans Objet
D - Autres éléments d'information	
D1.1 - Etat du personnel	Sans Objet
D1.2 - Actions de formation des élus	Sans Objet
D2.1 - Liste des organismes dans lesquels le département a pris un engagement financier	Sans Objet
D2.2 - Liste des concours attribués sous forme de prestations en nature ou de subventions	Sans Objet
D2.3 - Liste des subventions versées par le département aux communes	Sans Objet
D3.1 - Liste des organismes de regroupement	Sans Objet
D3.2 - Liste des établissements publics créés	Sans Objet
D3.3 - Liste des services individualisés dans un budget annexe	Sans Objet
D3.4 - Liste des services assujettis à la TVA et non érigés en budget annexe	Sans Objet
D4 - Présentation agrégée du budget principal et des budgets annexes	52
D5 - Emploi des crédits communautaires dans le cadre de la subvention globale	Sans Objet
E - Décisions en matière de taux - Arrêté et signatures	
E1 - Décisions en matière de taux	Sans Objet
E2 - Arrêté et signatures	56

Préciser, pour chaque annexe, si l'état est sans objet le cas échéant.

I – INFORMATIONS GENERALES	I
INFORMATIONS STATISTIQUES, FISCALES ET FINANCIERES	A

Informations statistiques			
	Valeurs		Valeurs
Population totale		Nombre de m ² de surface utile de bâtiments (5)	
Longueur de la voirie départementale (en km)		Nombre d'organismes de coopération auxquels appartient le département	

Informations fiscales (N-2)			
Potentiel fiscal et financier (1)		Valeurs par habitant pour le département (population DGF)	Moyennes nationales du potentiel financier par catégorie (2)
Fiscal	Financier		

(1) Il s'agit du potentiel fiscal et financier définis à l'article L. 3334-6 du code général des collectivités territoriales qui figurent sur la fiche de répartition de la DGF de l'exercice N-1 établie sur la base des informations N-2 (transmise par les services préfectoraux).

(2) Il s'agit du potentiel financier défini à l'article L. 3334-6-1 pour les départements urbains et R. 3334-3-1 du CGCT pour les départements non urbains. Le potentiel financier moyen par catégorie figure sur la fiche de la répartition de la DGF de l'exercice N-1 établie sur la base des informations N-2.

Informations financières – ratios		Valeurs	Moyennes nationales
1	Dépenses réelles de fonctionnement/population		
2	Produit des impositions directes/population		
3	Recettes réelles de fonctionnement/population		
4	Dépenses d'équipement brut/population		
5	Encours de dette/population (3) (4)		
6	DGF/population		
7	Dépenses de personnel/dépenses réelles de fonctionnement (5)		
8	Dépenses réelles de fonctionnement et remboursement annuel de la dette en capital/recettes réelles de fonctionnement (5)		
9	Dépenses d'équipement brut/recettes réelles de fonctionnement (5)		
10	Encours de la dette/recettes réelles de fonctionnement (3) (4) (5)		

(3) Les ratios s'appuyant sur l'encours de la dette se calculent à partir du montant de la dette au 31/12/N.

(4) L'encours de dette doit comprendre les avances remboursables consenties au titre de l'article 25 de la loi n° 2020-935 du 30 juillet 2020 de finances rectificative pour 2020, portant attribution des avances remboursables sur les recettes fiscales prévues aux articles 1594 A et 1595 du code général des impôts.

(5) Pour les syndicats mixtes, seules ces données sont à renseigner.

Dans l'ensemble des tableaux, les cases grisées ne doivent pas être remplies.

I – INFORMATIONS GENERALES	I
POUR MEMOIRE : MODALITES DE VOTE DU BUDGET	B

POUR MEMOIRE

I – L'Assemblée délibérante a voté le budget :

- au niveau (1) du chapitre pour la section d'investissement
- (2) sans les programmes d'équipement listés en III-A1.3
- au niveau (1) du chapitre pour la section de fonctionnement
- (3) sans vote formel sur chacun des chapitres.

La liste des articles spécialisés sur lesquels l'ordonnateur ne peut procéder à des virements d'article à article est la suivante :

II – En l'absence de mention au paragraphe I ci-dessus, le budget est réputé voté par chapitre, sans vote formel sur chacun des chapitres, en investissement et en fonctionnement, et, en section d'investissement, sans chapitre de programme.

(1) A compléter par « du chapitre » ou « de l'article ».

(2) Indiquer « avec » ou « sans » les programmes d'équipement.

(3) Indiquer « avec » ou « sans » vote formel.

I – INFORMATIONS GENERALES	I
EXECUTION DU BUDGET DE L'EXERCICE – RESULTATS	C1

RESULTATS DE L'EXERCICE

	RESULTAT DE L'EXERCICE N			
	Mandats émis	Titres émis	Reprise résultats exercice antérieur (1)	Résultat ou solde (A) (1)
TOTAL DU BUDGET	758 996,17	801 742,54	447 645,05	A1 490 391,42
Investissement	0,00	0,00	(2) 0,00	A2 0,00
Dont 1068		0,00		
Fonctionnement	758 996,17	801 742,54	(3) 447 645,05	A3 490 391,42

(1) Indiquer le signe – si dépenses>recettes, et + si recettes>dépenses.

(2) Solde d'exécution de N-1 reporté sur la ligne budgétaire 001 du budget. Indiquer le signe – si dépenses>recettes, et + si recettes>dépenses.

(3) Résultat de fonctionnement N-1 reporté sur la ligne budgétaire 002 du budget (diminué de l'affectation au 1068 en N). Indiquer le signe – si déficitaire, et + si excédentaire.

	RESTES A REALISER N (4)		
	Dépenses	Recettes	Solde (B) (5)
TOTAL des RAR	I+II 0,00	III+IV 0,00	B1 0,00
Investissement	I 0,00	III 0,00	B2 0,00
Fonctionnement	II 0,00	IV 0,00	B3 0,00

(4) A reporter au budget primitif ou au budget supplémentaire N+1.

(5) Indiquer le signe – si dépenses>recettes, et + si recettes>dépenses.

RESULTAT CUMULE = (A)+(B) (6)		
TOTAL	A1+B1	490 391,42
Investissement	A2+B2	0,00
Fonctionnement	A3+B3	490 391,42

(6) Si le montant est positif, il s'agit d'un excédent, si le montant est négatif, il s'agit d'un déficit.

I – INFORMATIONS GENERALES	I
EXECUTION DU BUDGET DE L'EXERCICE – RAR DEPENSES	C2

DETAIL DES RESTES A REALISER N EN DEPENSES (1)

Chap./art (2)	Libellé	Dépenses engagées non mandatées
SECTION D'INVESTISSEMENT – TOTAL		(I) 0,00
010	Revenu minimum d'insertion	0,00
018	Revenu de solidarité active	0,00
10	Dotations, fonds divers et réserves	0,00
13	Subventions d'investissement (3)	0,00
16	Emprunts et dettes assimilées	0,00
18	Cpte de liaison : affectation (BA,régie) (6)	0,00
20	Immobilisations incorporelles(3)	0,00
204	Subventions d'équipement versées(3)	0,00
21	Immobilisations corporelles(3)	0,00
22	Immobilisations reçues en affectation(3)	0,00
23	Immobilisations en cours(3)	0,00
26	Participations et créances rattachées	0,00
27	Autres immobilisations financières(3)	0,00
SECTION DE FONCTIONNEMENT – TOTAL		(II) 0,00
011	Charges à caractère général(4)	0,00
012	Charges de personnel et frais assimilés(4)	0,00
014	Atténuations de produits	0,00
015	Revenu minimum d'insertion	0,00
016	Allocation personnalisée d'autonomie	0,00
017	Revenu de solidarité active	0,00
65	Autres charges de gestion courante(4)	0,00
6586	Frais fonctionnement des groupes d'élus	0,00
66	Charges financières	0,00
67	Charges exceptionnelles(4)	0,00

(1) Il s'agit des restes à réaliser établis conformément à la comptabilité d'engagement annuelle. Ces restes à réaliser seront repris au BP ou au BS N+1.

(2) Suivant le niveau de vote retenu par l'assemblée délibérante.

(3) Hors dépenses imputées aux comptes 010 et 018.

(4) Hors dépenses imputées aux comptes 015, 016 et 017.

I – INFORMATIONS GENERALES	I
EXECUTION DU BUDGET DE L'EXERCICE – RAR RECETTES	C3

DETAIL DES RESTES A REALISER N EN RECETTES (1)

Chap./art (2)	Libellé	Titres restant à émettre
SECTION D'INVESTISSEMENT – TOTAL		(III) 0,00
010	Revenu minimum d'insertion	0,00
018	Revenu de solidarité active	0,00
024	Produits des cessions d'immobilisations	0,00
10	Dotations, fonds divers et réserves	0,00
13	Subventions d'investissement(3)	0,00
16	Emprunts et dettes assimilées	0,00
18	Cpte de liaison : affectation (BA,régie)	0,00
20	Immobilisations incorporelles(3)	0,00
204	Subventions d'équipement versées(3)	0,00
21	Immobilisations corporelles(3)	0,00
22	Immobilisations reçues en affectation (5) (3)	0,00
23	Immobilisations en cours(3)	0,00
26	Participations et créances rattachées	0,00
27	Autres immobilisations financières(3)	0,00
SECTION DE FONCTIONNEMENT – TOTAL		(IV) 0,00
70	Prod. services, domaine, ventes diverses	0,00
73	Impôts et taxes	0,00
731	Impositions directes	0,00
74	Dotations, subventions et participations(4)	0,00
75	Autres produits de gestion courante(4)	0,00
013	Atténuations de charges(4)	0,00
015	Revenu minimum d'insertion	0,00
016	Allocation personnalisée d'autonomie	0,00
017	Revenu de solidarité active	0,00
76	Produits financiers	0,00
77	Produits exceptionnels(4)	0,00

(1) Il s'agit des restes à réaliser établis conformément à la comptabilité d'engagement annuelle. Ces restes à réaliser seront repris au BP ou au BS N+1.

(2) Suivant le niveau de vote retenu par l'assemblée délibérante.

(3) Hors recettes imputées aux comptes 010 et 018.

(4) Hors recettes imputées aux comptes 015, 016 et 017.

II – PRESENTATION GENERALE	II
VUE D'ENSEMBLE	A1

EXECUTION DU BUDGET

		DEPENSES		RECETTES	
REALISATIONS DE L'EXERCICE (mandats et titres)	Section de fonctionnement	A	758 996,17	G	801 742,54
	Section d'investissement	B	0,00	H	0,00

+ +

REPORTS DE L'EXERCICE N-1	Report en section de fonctionnement (002)	C	0,00 (si déficit)	I	447 645,05 (si excédent)
	Report en section d'investissement (001)	D	0,00 (si déficit)	J	0,00 (si excédent)

= =

TOTAL EXERCICE (réalisations + reports N-1)	= A+B+C+D	758 996,17	= G+H+I+J	1 249 387,59
--	-----------	------------	-----------	--------------

RESTES A REALISER A REPORTER EN N+1 (1)	Section de fonctionnement	E	0,00	K	0,00
	Section d'investissement	F	0,00	L	0,00
	TOTAL des restes à réaliser à reporter en N+1	= E+F	0,00	= K+L	0,00

RESULTAT CUMULE	Section de fonctionnement	= A+C+E	758 996,17	= G+I+K	1 249 387,59
	Section d'investissement	= B+D+F	0,00	= H+J+L	0,00
	TOTAL CUMULE	= A+B+C+D+E+F	758 996,17	= G+H+I+J+K+L	1 249 387,59

(1) Les restes à réaliser de la section de fonctionnement correspondent en dépenses, aux dépenses engagées non mandatées et non rattachées telles qu'elles ressortent de la comptabilité des engagements et en recettes, aux recettes certaines n'ayant pas donné lieu à l'émission d'un titre et non rattachées (R. 3312.9 du CGCT).
Les restes à réaliser de la section d'investissement correspondent en dépenses, aux dépenses engagées non mandatées au 31/12 de l'exercice précédent telles qu'elles ressortent de la comptabilité des engagements et aux recettes certaines n'ayant pas donné lieu à l'émission d'un titre au 31/12 de l'exercice précédent (R. 3312-8 du CGCT).

TOTAL DES OPERATIONS REELLES ET D'ORDRE

	TOTAL DES MANDATS EMIS			TOTAL DES TITRES EMIS		
	RÉELLES ET MIXTES	ORDRE	TOTAL	RÉELLES ET MIXTES	ORDRE	TOTAL
INVESTISSEMENT	0,00	0,00	0,00	0,00	0,00	0,00
FONCTIONNEMENT	758 996,17	0,00	758 996,17	801 742,54	0,00	801 742,54
TOTAL REALISATIONS DE L'EXERCICE (1)	758 996,17	0,00	758 996,17	801 742,54	0,00	801 742,54

(1) Total des réalisations = Total de la section de fonctionnement + Total de la section d'investissement. Les reports N-1 ne sont pas comptabilisés car ils sont réalisés d'office.

II – PRESENTATION GENERALE	II
EQUILIBRE FINANCIER – INVESTISSEMENT	A2

SECTION D'INVESTISSEMENT – REALISATIONS

(y compris les restes à réaliser N-1)

Chap.	Libellé	Mandats	Titres
010	Revenu minimum d'insertion	0,00	0,00
018	Revenu de solidarité active	0,00	0,00
13	Subventions d'investissement (sauf 138)		0,00
16	Emprunts et dettes assimilées (5)		0,00
20	Immobilisations incorporelles (sauf 204) (y compris programmes) (9)	0,00	0,00
204	Subventions d'équipement versées(9)	0,00	0,00
21	Immobilisations corporelles (y compris programmes) (9)	0,00	0,00
22	Immobilisations reçues en affectation (2) (y compris programmes) (9)	0,00	0,00
23	Immobilisations en cours (y compris programmes) (9)	0,00	0,00
Total des réalisations d'équipement		0,00	0,00
10	Dotations, fonds divers et réserves (7)	0,00	0,00
13	Subventions d'investissement (6) (9)	0,00	0,00
16	Emprunts et dettes assimilées	0,00	0,00
18	Cpte de liaison : affectation (BA,régie) (3)	0,00	0,00
26	Participations et créances rattachées	0,00	0,00
27	Autres immobilisations financières(9)	0,00	0,00
Total des réalisations financières		0,00	0,00
45...	Total des opé. pour compte de tiers (4)	0,00	0,00
Total des réalisations réelles en investissement		0,00	0,00
040	Opérations ordre transf. entre sections (1)	0,00	0,00
041	Opérations patrimoniales (1)	0,00	0,00
Total des réalisations d'ordre en investissement		0,00	0,00

TOTAL DES OPERATIONS D'INVESTISSEMENT DE L'EXERCICE

TOTAL	I+III	0,00	II+IV	0,00
--------------	--------------	-------------	--------------	-------------

RESULTATS ANTERIEURS

001 Solde d'Exécution de la section d'investissement N-1 reporté	v	0,00	vi	0,00
1068 Excédents de fonctionnement capitalisés			vii	0,00

TOTAL CUMULE DE LA SECTION D'INVESTISSEMENT

TOTAL DE LA SECTION	I+III+v	0,00	II+IV+VI+VII	0,00
SOLDE D'EXECUTION (recettes – dépenses) (8)			0,00	

(1) DF 023 = RI 021 ; DI 040 = RF 042 ; RI 040 = DF 042 ; DI 041 = RI 041.

(2) En dépenses, le chapitre 22 retrace les travaux d'investissement réalisés sur les biens reçus en affectation. En recette, il retrace, le cas échéant, l'annulation de tels travaux effectués sur un exercice antérieur.

(2) A servir uniquement lorsque le département effectue une dotation initiale en espèces au profit d'un service public non personnalisé qu'il crée.

(3) Seul le total des opérations pour compte de tiers figure sur cet état (voir le détail en III-A5).

(4) Sauf 165, 166 et 16449.

(5) En recettes, détail du 138.

(6) En recettes, sauf 1068.

(7) Mettre le signe (-) en cas de déficit ou (+) en cas d'excédent.

(8) Hors dépenses et recettes imputées aux chapitres 010 et 018.

II – PRESENTATION GENERALE DU BUDGET	II
EQUILIBRE FINANCIER – FONCTIONNEMENT	A3

SECTION DE FONCTIONNEMENT – REALISATIONS
(y compris les restes à réaliser et rattachements N-1)

MANDATS EMIS		TITRES EMIS	
OPERATIONS REELLES ET MIXTES			
011 Charges à caractère général(2)	0,00	70 Prod. services, domaine, ventes diverses	0,00
012 Charges de personnel et frais assimilés(2)	187 096,41	73 Impôts et taxes (sauf 731)	0,00
		731 Impositions directes	0,00
		74 Dotations, subventions et participations(2)	793 485,00
65 Autres charges de gestion courante (sauf 6586)(2)	571 899,76	75 Autres produits de gestion courante(2)	0,00
6586 Frais fonctionnement des groupes d'élus	0,00		
014 Atténuations de produits	0,00	013 Atténuations de charges(2)	0,00
015 Revenu minimum d'insertion	0,00	015 Revenu minimum d'insertion	0,00
016 Allocation personnalisée d'autonomie	0,00	016 Allocation personnalisée d'autonomie	0,00
017 Revenu de solidarité active	0,00	017 Revenu de solidarité active	0,00
Total dépenses de gestion des services	758 996,17	Total recettes de gestion des services	793 485,00
66 Charges financières	0,00	76 Produits financiers	0,00
67 Charges exceptionnelles(2)	0,00	77 Produits exceptionnels(2)	8 257,54
68 Dotations amortissements et provisions(2)	0,00	78 Reprises amortissements et provisions (2)	0,00
022 Dépenses imprévues	0,00		
TOTAL DEPENSES REELLES ET MIXTES	I 758 996,17	TOTAL RECETTES REELLES ET MIXTES	II 801 742,54

OPERATIONS D'ORDRE (2)			
042 Opérations ordre transf. entre sections	0,00	042 Opérations ordre transf. entre sections	0,00
043 Opérations ordre intérieur de la section	0,00	043 Opérations ordre intérieur de la section	0,00
TOTAL DEPENSES D'ORDRE	III 0,00	TOTAL RECETTES D'ORDRE	IV 0,00

TOTAL DES DEPENSES DE L'EXERCICE	I+III	758 996,17	TOTAL DES RECETTES DE L'EXERCICE	II+IV	801 742,54
---	-------	-------------------	---	-------	-------------------

RESULTAT REPORTE DE N-1					
002 Résultat de fonctionnement reporté	V	0,00	002 Résultat de fonctionnement reporté	VI	447 645,05

TOTAL DES DEPENSES DE LA SECTION DE FONCTIONNEMENT	I+III+V	758 996,17	TOTAL DES RECETTES DE LA SECTION DE FONCTIONNEMENT	II+IV+VI	1 249 387,59
---	---------	-------------------	---	----------	---------------------

SOLDE D'EXECUTION (recettes – dépenses) (1)	490 391,42
--	-------------------

(1) Mettre le signe (-) en cas de déficit ou (+) en cas d'excédent.

(2) Hors dépenses et recettes imputées aux chapitres 015, 016 et 017.

II – PRESENTATION GENERALE	II
BALANCE GENERALE – DEPENSES	B1

MANDATS EMIS (y compris sur les restes à réaliser N-1)

INVESTISSEMENT		Opérations réelles (1)	Opérations d'ordre (2)	TOTAL Réalisé
10	Dotations, fonds divers et réserves	0,00	0,00	0,00
13	Subventions d'investissement(7)	0,00	0,00	0,00
16	Emprunts et dettes assimilées (sauf 1688 non budgétaire)	0,00	0,00	0,00
18	Cpte de liaison : affectation (BA,régie)	(5) 0,00		0,00
	Total des programmes d'équipement	0,00		0,00
20	Immobilisations incorporelles (sauf 204) (3) (7)	0,00	0,00	0,00
204	Subventions d'équipement versées (3) (7)	0,00	0,00	0,00
21	Immobilisations corporelles(3) (7)	0,00	0,00	0,00
22	Immobilisations reçues en affectation(3) (7)	(6) 0,00	0,00	0,00
23	Immobilisations en cours(3) (7)	0,00	0,00	0,00
010	Revenu minimum d'insertion	0,00	0,00	0,00
018	Revenu de solidarité active	0,00	0,00	0,00
26	Participations et créances rattachées	0,00	0,00	0,00
27	Autres immobilisations financières(7)	0,00	0,00	0,00
28	Amortissement des immobilisations (reprises)		0,00	0,00
3...	Stocks et en-cours		0,00	0,00
19	Neutral. et régul. d'opérations		0,00	0,00
45	Total des opérations pour compte de tiers (4)	0,00	0,00	0,00
481	Charges à rép. sur plusieurs exercices		0,00	0,00
Dépenses d'investissement –Total		0,00	0,00	0,00

Pour information D 001 Solde d'exécution négatif reporté	0,00
---	-------------

FONCTIONNEMENT		Opérations réelles (1)	Opérations d'ordre (2)	TOTAL Réalisé
011	Charges à caractère général(8)	0,00		0,00
012	Charges de personnel et frais assimilés(8)	187 096,41		187 096,41
014	Atténuations de produits	0,00		0,00
015	Revenu minimum d'insertion	0,00		0,00
016	Allocation personnalisée d'autonomie	0,00		0,00
017	Revenu de solidarité active	0,00		0,00
60	Achats et variation des stocks		0,00	0,00
65	Autres charges de gestion courante(sauf 6586) (8)	571 899,76	0,00	571 899,76
6586	Frais fonctionnement des groupes d'élus	0,00		0,00
66	Charges financières	0,00	0,00	0,00
67	Charges exceptionnelles(8)	0,00	0,00	0,00
68	Dot. aux amortissements et provisions(8)	0,00	0,00	0,00
71	Production stockée (ou déstockage)		0,00	0,00
Dépenses de fonctionnement –Total		758 996,17	0,00	758 996,17

Pour information D 002 Résultat négatif reporté	0,00
--	-------------

- (1) Y compris les opérations relatives au rattachement et les opérations d'ordre semi-budgétaire.
 (2) Voir la liste des opérations d'ordre de l'instruction budgétaire et comptable M. 52.
 (3) Hors chapitres programmes.
 (4) Seul le total des opérations pour compte de tiers figure sur cet état (voir le détail en III-A5).
 (5) A utiliser uniquement dans le cas où le département effectuerait une dotation initiale au profit d'un service public doté de la seule autonomie financière.
 (6) A utiliser uniquement dans le cas où le département effectuerait des dépenses sur des biens affectés.
 (7) Hors dépenses imputées aux chapitres 010 et 018.
 (8) Hors dépenses imputées aux chapitres 015, 016 et 017.

II – PRESENTATION GENERALE	II
BALANCE GENERALE – RECETTES	B2

TITRES EMIS (y compris les restes à réaliser sur N-1)

INVESTISSEMENT		Opérations réelles (1)	Opérations d'ordre (2)	TOTAL Réalisé
10	Dotations, fonds divers et réserves (sauf 1068)	0,00	0,00	0,00
13	Subventions d'investissement(6)	0,00	0,00	0,00
16	Emprunts et dettes assimilées (sauf 1688 non budgétaire)	0,00	0,00	0,00
18	Cpte de liaison : affectation (BA,régie)	(4) 0,00		0,00
20	Immobilisations incorporelles (sauf 204) (6)	0,00	0,00	0,00
204	Subventions d'équipement versées(6)	0,00	0,00	0,00
21	Immobilisations corporelles(6)	0,00	0,00	0,00
22	Immobilisations reçues en affectation(6)	(5) 0,00	0,00	0,00
23	Immobilisations en cours(6)	0,00	0,00	0,00
010	Revenu minimum d'insertion	0,00	0,00	0,00
018	Revenu de solidarité active	0,00	0,00	0,00
26	Participations et créances rattachées	0,00	0,00	0,00
27	Autres immobilisations financières(6)	0,00	0,00	0,00
3...	<i>Stocks et en-cours</i>		0,00	0,00
19	<i>Neutral. et régul. d'opérations</i>		0,00	0,00
28	<i>Amortissement des immobilisations</i>		0,00	0,00
45	Opérations pour compte de tiers (3)	0,00	0,00	0,00
481	<i>Charges à rép. sur plusieurs exercices</i>		0,00	0,00
Recettes d'investissement –Total		0,00	0,00	0,00

1068 Excédent de fonctionnement capitalisé N-1	0,00
---	-------------

Pour information R001 Solde d'exécution positif reporté	0,00
--	-------------

FONCTIONNEMENT		Opérations réelles (1)	Opérations d'ordre (2)	TOTAL Réalisé
013	Atténuations de charges(7)	0,00		0,00
015	Revenu minimum d'insertion	0,00		0,00
016	Allocation personnalisée d'autonomie	0,00		0,00
017	Revenu de solidarité active	0,00		0,00
60	<i>Achats et variation des stocks</i>		0,00	0,00
70	Prod. services, domaine, ventes diverses	0,00		0,00
71	<i>Production stockée (ou déstockage)</i>		0,00	0,00
72	<i>Production immobilisée</i>		0,00	0,00
73	Impôts et taxes (sauf 731)	0,00		0,00
731	Impositions directes	0,00		0,00
74	Dotations, subventions et participations(7)	793 485,00		793 485,00
75	Autres produits d'activités(7)	0,00	0,00	0,00
76	Produits financiers	0,00	0,00	0,00
77	Produits exceptionnels(7)	8 257,54	0,00	8 257,54
78	Reprise sur amortissements et provisions(7)	0,00	0,00	0,00
79	<i>Transferts de charges</i>		0,00	0,00
Recettes de fonctionnement –Total		801 742,54	0,00	801 742,54

Pour information R002 Résultat positif reporté	447 645,05
---	-------------------

(1) Y compris les opérations relatives au rattachement et les opérations d'ordre semi-budgétaire.

(2) Voir la liste des opérations d'ordre de l'instruction budgétaire et comptable M. 52.

(3) Seul le total des opérations pour compte de tiers figure sur cet état (voir le détail en III-A5).

(4) A utiliser uniquement dans le cas où le département effectuerait une dotation initiale au profit d'un service public doté de la seule autonomie financière.

(5) A utiliser uniquement dans le cas où le département effectuerait des dépenses sur des biens affectés.

(6) Hors recettes imputées aux chapitres 010 et 018.

(7) Hors recettes imputées aux chapitres 015, 016 et 017.

III – VOTE	III
SECTION D'INVESTISSEMENT – VUE D'ENSEMBLE	A

DEPENSES

Nature	Crédits ouverts (BP+DM+RAR N-1)	Réalizations Mandats émis	Restes à réaliser au 31/12 (1)	Crédits annulés (2)	Pour information réalisations gérées dans le cadre d'une AP	Pour information réalisations gérées hors AP
DEPENSES D'INVESTISSEMENT - TOTAL	0,00	0,00	0,00	0,00	0,00	0,00
Dépenses des équipements départementaux (total) (détail de III-A1.1 à III-A1.5)	0,00	0,00	0,00	0,00	0,00	0,00
- Non individualisées en programmes d'équipement (détail en III-A1.1)	0,00	0,00	0,00	0,00	0,00	0,00
- Individualisées en programmes d'équipement (liste des programmes en III-A1.3, détail en III-A1.4 et en III A1.5)	0,00	0,00	0,00	0,00	0,00	0,00
- 010 Revenu minimum d'insertion (détail en III-A1.2)	0,00	0,00	0,00	0,00	0,00	0,00
- 018 Revenu de solidarité active (détail en III-A1.2)	0,00	0,00	0,00	0,00	0,00	0,00
Dépenses des équipements non départementaux (détail en III-A2)	0,00	0,00	0,00	0,00	0,00	0,00
Dépenses financières (détail en III-A3)	0,00	0,00	0,00	0,00	0,00	0,00
Opérations pour compte de tiers (détail en III-A5)	0,00	0,00	0,00	0,00	0,00	0,00
040 Opérations ordre transf. entre sections (détail en III-A6)	0,00	0,00	0,00	0,00	0,00	0,00
041 Opérations patrimoniales (détail en III-A7)	0,00	0,00	0,00	0,00	0,00	0,00

Pour information : D001 Solde d'exécution négatif reporté	0,00					
---	------	--	--	--	--	--

Total des dépenses d'investissement cumulées	0,00	0,00	0,00	0,00	0,00	0,00
---	-------------	-------------	-------------	-------------	-------------	-------------

(1) Dépenses engagées non mandatées.

(2) Crédits annulés = Crédits ouverts – Réalisations – Restes à réaliser au 31/12.

III – VOTE	III
SECTION D'INVESTISSEMENT – VUE D'ENSEMBLE	A

RECETTES

Nature	Crédits ouverts (BP+DM+RAR N-1)	Réalizations Titres émis	Restes à réaliser au 31/12 (1)	Crédits annulés (2)
RECETTES D'INVESTISSEMENT - TOTAL	0,00	0,00	0,00	0,00
Recettes d'équipements départementaux et non départementaux (détail en III-A4.1)	0,00	0,00	0,00	0,00
010 Revenu minimum d'insertion (détail en III-A4.2)	0,00	0,00	0,00	0,00
018 Revenu de solidarité active (détail en III-A4.2)	0,00	0,00	0,00	0,00
Opérations pour compte de tiers (détail en III-A5)	0,00	0,00	0,00	0,00
Recettes financières (détail en III-A4.3)	0,00	0,00	0,00	0,00
040 Opérations ordre transf. entre sections (détail en III-A6)	0,00	0,00	0,00	0,00
041 Opérations patrimoniales (détail en III-A7)	0,00	0,00	0,00	0,00
021 Virement de la section de fonctionnement (3)	0,00	0,00	0,00	0,00
Pour information : R001 Solde d'exécution positif reporté	0,00	0,00	0,00	0,00
Total des recettes d'investissement cumulées	0,00	0,00	0,00	0,00

(1) Recettes justifiées non titrées.

(2) Crédits annulés = Crédits ouverts – Réalisations – Restes à réaliser au 31/12.

(3) Pour mémoire, crédits ouverts au budget mais ne faisant pas l'objet d'émission de titres (opérations sans réalisations).

III – VOTE	III
SECTION D'INVESTISSEMENT Equipements départementaux – Dépenses non individualisées	A1.1

DEPENSES NON INDIVIDUALISEES EN PROGRAMMES D'EQUIPEMENT (hors RMI et RSA)

Chap./ art. (1)	Libellé	Crédits ouverts (BP+DM+RAR N-1)	Réalizations Mandats émis	Restes à réaliser au 31/12 (2)	Crédits annulés (3)	Pour information	
						Réalizations gérées dans le cadre d'une AP	Réalizations gérées hors AP
TOTAL		0,00	0,00	0,00	0,00	0,00	0,00
20	Immobilisations incorporelles(sauf 204)	0,00	0,00	0,00	0,00	0,00	0,00
21	Immobilisations corporelles	0,00	0,00	0,00	0,00	0,00	0,00
22	Immobilisations reçues en affectation	0,00	0,00	0,00	0,00	0,00	0,00
23	Immobilisations en cours	0,00	0,00	0,00	0,00	0,00	0,00

(1) Détailler les articles conformément au plan de comptes.

(2) Dépenses engagées non mandatées.

(3) Crédits annulés = Crédits ouverts – Réalisations – Restes à réaliser au 31/12.

III – VOTE	III
SECTION D'INVESTISSEMENT Equipements départementaux – RMI / RSA - Dépenses	A1.2

RMI DEPENSES

Chap./ art. (1)	Libellé	Crédits ouverts (BP+DM+RAR N-1)	Réalizations Mandats émis	Restes à réaliser au 31/12 (2)	Crédits annulés (3)	Pour information	
						Réalizations gérées dans le cadre d'une AP	Réalizations gérées hors AP
010	Revenu minimum d'insertion	0,00	0,00	0,00	0,00	0,00	0,00

(1) Détailler les articles conformément au plan de comptes.

(2) Dépenses engagées non mandatées.

(3) Crédits annulés = Crédits ouverts – Réalisations – Restes à réaliser au 31/12.

RSA DEPENSES

Chap./ art. (1)	Libellé	Crédits ouverts (BP+DM+RAR N-1)	Réalizations Mandats émis	Restes à réaliser au 31/12 (2)	Crédits annulés (3)	Pour information	
						Réalizations gérées dans le cadre d'une AP	Réalizations gérées hors AP
018	Revenu de solidarité active	0,00	0,00	0,00	0,00	0,00	0,00

(1) Détailler les articles conformément au plan de comptes.

(2) Dépenses engagées non mandatées.

(3) Crédits annulés = Crédits ouverts – Réalisations – Restes à réaliser au 31/12.

III - VOTE	III
SECTION D'INVESTISSEMENT	
VUE D'ENSEMBLE DES CHAPITRES DE PROGRAMMES D'EQUIPEMENT DEPARTEMENTAUX	A1.3

Vue d'ensemble des chapitres de programmes d'équipement départementaux (1)

N° progr.	Libellé du programme	N° AP (2)	Crédits ouverts (BP+DM+RAR N-1)	Réalizations Mandats émis	Restes à réaliser au 31/12	Crédits annulés (3)	Cumul des réalisations	Pour information	
								Réalizations gérées dans le cadre d'une AP	Réalizations gérées hors AP
TOTAL			0,00	0,00	0,00	0,00	0,00	0,00	

(1) Le détail des programmes d'équipement afférents ou non à une AP sont présentés individuellement en détail en III-A1.4 et en III-A1.5.

(2) Colonne à renseigner uniquement lorsque le programme d'équipement est afférent à une AP.

(3) Crédits annulés = Crédits ouverts – Réalisations – Restes à réaliser au 31/12.

III – VOTE	III
SECTION D'INVESTISSEMENT EQUIPEMENTS DEPARTEMENTAUX – DETAIL PAR PROGRAMME	A1.4

Cet état ne contient pas d'information.

III – VOTE	III
SECTION D'INVESTISSEMENT EQUIPEMENTS DEPARTEMENTAUX – DETAIL PAR PROGRAMME	A1.5

Cet état ne contient pas d'information.

III – VOTE	III
SECTION D'INVESTISSEMENT EQUIPEMENTS NON DEPARTEMENTAUX – DEPENSES	A2

**EQUIPEMENTS NON DEPARTEMENTAUX
SUBVENTIONS D'EQUIPEMENT A VERSER (hors RMI et RSA)**

Chap./ art. (1)	Libellé	Crédits ouverts (BP+DM+RAR N-1)	Réalizations Mandats émis	Restes à réaliser au 31/12 (3)	Crédits annulés (4)
204	Subventions d'équipement versées (2)	0,00	0,00	0,00	0,00

(1) Détailler les articles utilisés conformément au plan de comptes.

(2) Dépenses relatives au compte 204 sauf celles relatives au RMI et au RSA (voir état III-A1.2).

(3) Dépenses engagées non mandatées.

(4) Crédits annulés = Crédits ouverts – Réalisations – Restes à réaliser au 31/12.

III – VOTE	III
SECTION D'INVESTISSEMENT – DEPENSES FINANCIERES	A3

Dépenses financières

Chap./ art. (1)	Libellé	Crédits ouverts (BP+DM+RAR N-1)	Réalizations Mandats émis	Restes à réaliser au 31/12 (2)	Crédits annulés (3)
DEPENSES TOTALES		0,00	0,00	0,00	0,00
10	Dotations, fonds divers et réserves	0,00	0,00	0,00	0,00
13	Subventions d'investissement	0,00	0,00	0,00	0,00
16	Emprunts et dettes assimilées	0,00	0,00	0,00	0,00
18	Cpte de liaison : affectation (BA,régie)	0,00	0,00	0,00	0,00
26	Participations et créances rattachées	0,00	0,00	0,00	0,00
27	Autres immobilisations financières	0,00	0,00	0,00	0,00
020	Dépenses imprévues	0,00			

(1) Détailler les articles utilisés conformément au plan de comptes.

(2) Dépenses engagées non mandatées.

(3) Crédits annulés = Crédits ouverts – Réalisations – Restes à réaliser au 31/12.

III – VOTE	III
SECTION D'INVESTISSEMENT – RECETTES D'EQUIPEMENT	A4.1

RECETTES D'EQUIPEMENT – Détail des chapitres
Financement des équipements départementaux et non départementaux (hors RMI et RSA)

Chap./art. (1)	Libellé	Crédits ouverts (BP+DM+RAR N-1)	Réalisations Titres émis	Restes à réaliser au 31/12 (3)	Crédits annulés (4)
TOTAL		0,00	0,00	0,00	0,00
13	Subventions d'investissement (sauf 138)	0,00	0,00	0,00	0,00
16	Emprunts et dettes assimilées (5)	0,00	0,00	0,00	0,00
20	Immobilisations incorporelles (2)	0,00	0,00	0,00	0,00
204	Subventions d'équipement versées (2)	0,00	0,00	0,00	0,00
21	Immobilisations corporelles (2)	0,00	0,00	0,00	0,00
22	Immobilisations reçues en affectation (2)	0,00	0,00	0,00	0,00
23	Immobilisations en cours (2)	0,00	0,00	0,00	0,00

(1) Détailler les articles utilisés conformément au plan de comptes.

(2) Exceptionnellement, les comptes 20, 204, 21, 22 et 23 sont en recettes réelles en cas de réduction ou d'annulation de mandats donnant lieu à reversement.

(3) Recettes justifiées non titrées.

(4) Crédits annulés = Crédits ouverts – Réalisations – Restes à réaliser au 31/12.

(5) Sauf 165, 166 et 16449.

III – VOTE	III
SECTION D'INVESTISSEMENT – RECETTES RMI/RSA	A4.2

RECETTES RMI

Chap./art. (1)	Libellé	Crédits ouverts (BP+DM+RAR N-1)	Réalizations Titres émis	Restes à réaliser au 31/12 (2)	Crédits annulés (3)
010	Revenu minimum d'insertion	0.00	0.00	0.00	0.00

(1) Détailler les articles utilisés conformément au plan de comptes.

(2) Recettes justifiées non titrées.

(3) Crédits annulés = Crédits ouverts – Réalisations – Restes à réaliser au 31/12.

RECETTES RSA

Chap./art. (1)	Libellé	Crédits ouverts (BP+DM+RAR N-1)	Réalizations Titres émis	Restes à réaliser au 31/12 (2)	Crédits annulés (3)
018	Revenu de solidarité active	0.00	0.00	0.00	0.00

(1) Détailler les articles utilisés conformément au plan de comptes.

(2) Recettes justifiées non titrées.

(3) Crédits annulés = Crédits ouverts – Réalisations – Restes à réaliser au 31/12.

III – VOTE	III
SECTION D'INVESTISSEMENT – RECETTES FINANCIERES	A4.3

Chap./ art. (1)	Libellé	Crédits ouverts (BP+DM+RAR N-1)	Réalisations Titres émis	Restes à réaliser au 31/12 (2)	Crédits annulés (3)
	TOTAL	0,00	0,00	0,00	0,00
10	Dotations, fonds divers et réserves	0,00	0,00	0,00	0,00
138	Autres subventions invest. non transf.	0,00	0,00	0,00	0,00
16	Emprunts et dettes assimilées	0,00	0,00	0,00	0,00
18	Cpte de liaison : affectation (BA,régie)	0,00	0,00	0,00	0,00
26	Participations et créances rattachées	0,00	0,00	0,00	0,00
27	Autres immobilisations financières	0,00	0,00	0,00	0,00
024	Produits des cessions d'immobilisations	0,00		0,00	

(1) Détailler les articles utilisés conformément au plan de comptes.

(2) Recettes justifiées non titrées.

(3) Crédits annulés = Crédits ouverts – Réalisations – Restes à réaliser au 31/12.

III – VOTE	III
SECTION D'INVESTISSEMENT – OPERATIONS POUR LE COMPTE DE TIERS	A5

RECAPITULATIF DES OPERATIONS POUR LE COMPTE DE TIERS (1)

Chap.	Libellé	Éléments afférents à l'exercice				Cumul des réalisations (4)
		Crédits ouverts (BP+DM+RAR N-1)	Réalisations Mandats/Titres émis	Restes à réaliser au 31/12 (2)	Crédits annulés (3)	
	TOTAL DEPENSES (5) (6)	0,00	0,00	0,00	0,00	0,00
	TOTAL RECETTES (5) (6)	0,00	0,00	0,00	0,00	0,00

(1) Voir le détail des opérations pour compte de tiers en annexe en IV-B5.

(2) Dépenses engagées non mandatées ou recettes justifiées non titrées.

(3) Crédits annulés = Crédits ouverts – Réalisations – Restes à réaliser au 31/12. A la clôture de l'opération, les crédits ouverts non consommés sont automatiquement annulés. En cas de déficit, le solde s'obtient par l'inscription d'une recette à la rubrique « Financement par le département ».

(4) Ensemble des réalisations au 31/12.

(5) Les recettes sont égales aux dépenses de chaque opération sous mandat. Pour les opérations gérées sur plusieurs années, l'opération peut être déséquilibrée au titre d'un exercice. Toutefois cette opération doit être équilibrée à sa clôture.

(6) Présenter une ligne par opération pour compte de tiers.

III – VOTE	III
SECTION D'INVESTISSEMENT OPERATIONS D'ORDRE DE TRANSFERT ENTRE SECTIONS	A6

Chap./ art. (1)	Libellé	Crédits ouverts (BP+DM+RAR N-1)	Réalizations Mandats/Titres émis	Crédits annulés (3)
<i>040</i>	<i>DEPENSES (2)</i>	<i>0,00</i>	<i>0,00</i>	<i>0,00</i>
<i>040</i>	<i>RECETTES (2)</i>	<i>0,00</i>	<i>0,00</i>	<i>0,00</i>

(1) Détailler les articles utilisés conformément au plan de comptes.

(2) *DI 040 = RF 042 ; RI 040 = DF 042.*

(3) Crédits annulés = Crédits ouverts – Réalisations.

III – VOTE	III
SECTION D'INVESTISSEMENT – OPERATIONS PATRIMONIALES	A7

Chap. / art. (1)	Libellé	Crédits ouverts (BP+DM+RAR N-1)	Réalizations Mandats/Titres émis	Crédits annulés (3)
<i>041</i>	<i>DEPENSES (2)</i>	<i>0,00</i>	<i>0,00</i>	<i>0,00</i>
<i>041</i>	<i>RECETTES (2)</i>	<i>0,00</i>	<i>0,00</i>	<i>0,00</i>

(1) Détailler les articles utilisés conformément au plan de comptes.

(2) Les dépenses sont égales aux recettes.

(3) Crédits annulés = Crédits ouverts – Réalisations.

III – VOTE	III
SECTION DE FONCTIONNEMENT – VUE D'ENSEMBLE	B

DEPENSES

Chap.	Libellé	Crédits ouverts (BP+DM+RAR N-1)	Crédits employés (ou restant à employer)			Crédits annulés (2)	Pour information dépenses gérées dans le cadre d'une AE	Pour information dépenses gérées hors AE
			Mandats émis	Charges rattachées	Restes à réaliser au 31/12 (1)			
DEPENSES DE L'EXERCICE(Détail en III-B1)		1 256 145,05	758 996,17	0,00	0,00	497 148,88	0,00	758 996,17
011	Charges à caractère général (4)	0,00	0,00	0,00	0,00	0,00	0,00	0,00
012	Charges de personnel et frais assimilés (4)	190 000,00	187 096,41	0,00	0,00	2 903,59		187 096,41
014	Atténuations de produits	0,00	0,00	0,00	0,00	0,00		0,00
015	Revenu minimum d'insertion	0,00	0,00	0,00	0,00	0,00	0,00	0,00
016	Allocation personnalisée d'autonomie	0,00	0,00	0,00	0,00	0,00	0,00	0,00
017	Revenu de solidarité active	0,00	0,00	0,00	0,00	0,00	0,00	0,00
65	Autres charges de gestion courante (sauf 6586) (4)	1 066 145,05	571 899,76	0,00	0,00	494 245,29	0,00	571 899,76
6586	Frais fonctionnement des groupes d'élus	0,00	0,00	0,00	0,00	0,00		0,00
66	Charges financières	0,00	0,00	0,00	0,00	0,00		0,00
67	Charges exceptionnelles (4)	0,00	0,00	0,00	0,00	0,00		0,00
68	Dotations amortissements et provisions (4)	0,00	0,00			0,00		0,00
022	Dépenses imprévues (3)	0,00						
023	Virement à la section d'investissement (3)	0,00						
042	Opérations ordre transf. entre sections	0,00	0,00			0,00		0,00
043	Opérations ordre intérieur de la section	0,00	0,00			0,00		0,00

Pour information :	0,00							
002 Déficit de fonctionnement reporté de N-1								

Total des dépenses de fonctionnement cumulées	1 256 145,05	758 996,17	0,00	0,00	497 148,88	0,00	758 996,17
--	---------------------	-------------------	-------------	-------------	-------------------	-------------	-------------------

(1) Dépenses engagées non mandatées.

(2) Crédits annulés = Crédits ouverts – Mandats émis – Charges rattachées – Restes à réaliser au 31/12.

(3) Pour mémoire, crédits ouverts au budget mais ne faisant pas l'objet d'émission de mandats (opérations sans réalisations).

(4) Hors dépenses imputées aux chapitres 015, 016 et 017.

III – VOTE	III
SECTION DE FONCTIONNEMENT – VUE D'ENSEMBLE	B

RECETTES

Chap.	Libellé	Crédits ouverts (BP+DM+RAR N-1)	Recettes employées (ou restant à employer)			Crédits annulés (2)
			Titres émis	Produits rattachés	Restes à réaliser au 31/12 (1)	
RECETTES DE L'EXERCICE(Détail en III-B2)		808 500,00	801 742,54	0,00	0,00	6 757,46
70	Prod. services, domaine, ventes diverses	0,00	0,00	0,00	0,00	0,00
73	Impôts et taxes (sauf 731)	0,00	0,00	0,00	0,00	0,00
731	Impositions directes	0,00	0,00	0,00	0,00	0,00
74	Dotations, subventions et participations (3)	800 000,00	793 485,00	0,00	0,00	6 515,00
75	Autres produits de gestion courante (3)	0,00	0,00	0,00	0,00	0,00
013	Atténuations de charges (3)	0,00	0,00	0,00	0,00	0,00
015	Revenu minimum d'insertion	0,00	0,00	0,00	0,00	0,00
016	Allocation personnalisée d'autonomie	0,00	0,00	0,00	0,00	0,00
017	Revenu de solidarité active	0,00	0,00	0,00	0,00	0,00
76	Produits financiers	0,00	0,00	0,00	0,00	0,00
77	Produits exceptionnels (3)	8 500,00	8 257,54	0,00	0,00	242,46
78	Reprises amortissements et provisions (3)	0,00	0,00	0,00	0,00	0,00
042	Opérations ordre transf. entre sections	0,00	0,00	0,00	0,00	0,00
043	Opérations ordre intérieur de la section	0,00	0,00	0,00	0,00	0,00

Pour information : 002 Excédent de fonctionnement reporté de N-1	447 645,05				
---	-------------------	--	--	--	--

Total des recettes de fonctionnement cumulées	1 256 145,05	1 249 387,59	0,00	0,00	6 757,46
--	---------------------	---------------------	-------------	-------------	-----------------

(1) Recettes justifiées non titrées.

(2) Crédits annulés = Crédits ouverts – Titres émis – Produits rattachés – Restes à réaliser au 31/12.

(3) Hors recettes imputées aux chapitres 015, 016 et 017.

III – VOTE	III
SECTION DE FONCTIONNEMENT - DEPENSES - DETAIL PAR ARTICLE	B1

OPERATIONS REELLES - GESTION DES SERVICES DEPARTEMENTAUX

Chap./ art. (1)	Libellé	Crédits ouverts (BP+DM+RAR N-1)	Crédits employés (ou restant à employer)			Crédits annulés (3)	Pour information	
			Mandats émis	Charges rattachées	Restes à réaliser au 31/12 (2)		Dépenses gérées dans le cadre d'une AE	Dépenses gérées hors AE
011	Charges à caractère général(4)	0,00	0,00	0,00	0,00	0,00	0,00	0,00
012	Charges de personnel et frais assimilés (2) (4)	190 000,00	187 096,41	0,00	0,00	2 903,59		187 096,41
6215	Personnel affecté par CL de rattachement	190 000,00	187 096,41	0,00	0,00	2 903,59		
014	Atténuations de produits	0,00	0,00	0,00	0,00	0,00		0,00
015	Revenu minimum d'insertion	0,00	0,00	0,00	0,00	0,00	0,00	0,00
016	Allocation personnalisée d'autonomie	0,00	0,00	0,00	0,00	0,00	0,00	0,00
017	Revenu de solidarité active	0,00	0,00	0,00	0,00	0,00	0,00	0,00
65	Autres charges de gestion courante (sauf 6586) (4)	1 066 145,05	571 899,76	0,00	0,00	494 245,29	0,00	571 899,76
65111	Famille et enfance	766 145,05	333 399,76	0,00	0,00	432 745,29		
6574	Subv. fonct. asso. personnes privées	300 000,00	238 500,00	0,00	0,00	61 500,00		
6586	Frais fonctionnement des groupes d'élus	0,00	0,00	0,00	0,00	0,00		0,00
TOTAL DES DEPENSES DE GESTION DES SERVICES (A)= (011+012+014+015+016+017+65+6586)		1 256 145,05	758 996,17	0,00	0,00	497 148,88	0,00	758 996,17

(1) Détailler les articles utilisés conformément au plan de comptes.

(2) Dépenses engagées non mandatées.

(3) Crédits annulés = Crédits ouverts – Mandats émis – Charges rattachées – Restes à réaliser au 31/12.

(4) Hors dépenses imputées aux chapitres 015, 016 et 017.

III – VOTE	III
SECTION DE FONCTIONNEMENT - DEPENSES - DETAIL PAR ARTICLE	B1

GESTION DES SERVICES DEPARTEMENTAUX – CHARGES FINANCIERES ET EXCEPTIONNELLES – OPERATIONS D'ORDRE

Chap./ art. (1)	Libellé	Crédits ouverts (BP+DM+RAR N-1)	Crédits employés (ou restant à employer)			Crédits annulés (3)	Pour information	
			Mandats émis	Charges rattachées	Restes à réaliser au 31/12 (2)		Crédits gérés dans le cadre d'une AE	Crédits gérés hors AE
66	Charges financières (B)	0,00	0,00	0,00	0,00	0,00		0,00
67	Charges exceptionnelles (C) (5)	0,00	0,00	0,00	0,00	0,00		0,00
68	Dotations amortissements et provisions (D) (5)	0,00	0,00			0,00		0,00
022	Dépenses imprévues (E)	0,00						
TOTAL DES DEPENSES REELLES = A+B+C+D+E		1 256 145,05	758 996,17	0,00	0,00	497 148,88	0,00	758 996,17

023	Virement à la section d'investissement	0,00						
042	Opérations ordre transf. entre sections (4)	0,00	0,00			0,00		0,00
TOTAL DES DEPENSES D'ORDRE (= prélèvement issu de la section de fonctionnement au profit de la section d'investissement)		0,00	0,00			0,00		0,00

TOTAL DES DEPENSES DE FONCTIONNEMENT DE L'EXERCICE (= Total des opérations réelles et d'ordre)	1 256 145,05	758 996,17	0,00	0,00	497 148,88	0,00	758 996,17
---	--------------	------------	------	------	------------	------	------------

Pour information D002 Déficit de fonctionnement reporté de N-1	0,00	0,00					
---	------	------	--	--	--	--	--

TOTAL DES DEPENSES DE FONCTIONNEMENT CUMULEES	1 256 145,05	758 996,17	0,00	0,00	497 148,88	0,00	758 996,17
--	--------------	------------	------	------	------------	------	------------

- (1) Détailler les articles utilisés conformément au plan de comptes.
 (2) Dépenses engagées non mandatées.
 (3) Crédits annulés = Crédits ouverts – Mandats émis – Charges rattachées – Restes à réaliser au 31/12.
 (4) Cf. définitions du chapitre des opérations d'ordre, *DF 042 = RI 040*.
 (5) Hors dépenses imputées aux chapitres 015, 016 et 017.

Pour information : détail du calcul des ICNE au compte 66112 (6)

Montant des ICNE de l'exercice	0,00
- Montant des ICNE de l'exercice N-1	0,00
= Différence ICNE N – ICNE N-1	0,00

- (6) Si le montant des ICNE de l'exercice est inférieur au montant de l'exercice N-1, le montant du compte 66112 sera négatif.

III – VOTE	III
SECTION DE FONCTIONNEMENT – RECETTES - DETAIL PAR ARTICLE	B2

GESTION DES SERVICES DEPARTEMENTAUX

Chap/ art. (1)	Libellé	Crédits ouverts (BP+DM+RAR N-1)	Recettes employées (ou restant à employer)			Crédits annulés (3)
			Titres émis	Produits rattachés	Restes à réaliser au 31/12 (2)	
70	Prod. services, domaine, ventes diverses	0,00	0,00	0,00	0,00	0,00
73	Impôts et taxes (sauf 731)	0,00	0,00	0,00	0,00	0,00
731	Impositions directes	0,00	0,00	0,00	0,00	0,00
74	Dotations, subventions et participations(4)	800 000,00	793 485,00	0,00	0,00	6 515,00
7473	Participation Départements	550 000,00	550 000,00	0,00	0,00	0,00
7474	Participation Communes et interco	25 000,00	22 985,00	0,00	0,00	2 015,00
7475	Group. coll et coll. statut particulier	138 000,00	35 000,00	0,00	0,00	103 000,00
74788	Autres	87 000,00	185 500,00	0,00	0,00	-98 500,00
75	Autres produits de gestion courante(4)	0,00	0,00	0,00	0,00	0,00
013	Atténuations de charges(4)	0,00	0,00	0,00	0,00	0,00
015	Revenu minimum d'insertion	0,00	0,00	0,00	0,00	0,00
016	Allocation personnalisée d'autonomie	0,00	0,00	0,00	0,00	0,00
017	Revenu de solidarité active	0,00	0,00	0,00	0,00	0,00
TOTAL GESTION DES SERVICES		800 000,00	793 485,00	0,00	0,00	6 515,00
(A) = (70 + 73 + 731 + 74 + 75 + 013 + 015 + 016 + 017)						

(1) Détailler les articles utilisés conformément au plan de comptes.

(2) Recettes justifiées non titrées.

(3) Crédits annulés = Crédits ouverts – Titres émis – Produits rattachés – Restes à réaliser au 31/12.

(4) Hors recettes imputées aux chapitres 015, 016 et 017.

Détail du calcul de la taxe départementale de publicité foncière pour les départements dits « surfiscalisés » (compte 7321) (5)

Montant brut	0,00
Compensation	0,00
Montant net	0,00

(5) Destiné à retracer le prélèvement de la part non départementale de la taxe.

III – VOTE	III
SECTION DE FONCTIONNEMENT – RECETTES - DETAIL PAR ARTICLE	B2

GESTION DES SERVICES DEPARTEMENTAUX – PRODUITS FINANCIERS ET EXCEPTIONNELS – OPERATIONS D'ORDRE

Chap/ art. (1)	Libellé	Crédits ouverts (BP+DM+RAR N-1)	Recettes employées (ou restant à employer)			Crédits annulés (3)
			Titres émis	Produits rattachés	Restes à réaliser au 31/12 (2)	
76	Produits financiers (B)	0,00	0,00	0,00	0,00	0,00
77	Produits exceptionnels (C) (5)	8 500,00	8 257,54	0,00	0,00	242,46
7788	Produits exceptionnels divers	8 500,00	8 257,54	0,00	0,00	242,46
78	Reprises amortissements et provisions (D) (5)	0,00	0,00			0,00
TOTAL DES RECETTES REELLES = A+B+C+D		808 500,00	801 742,54	0,00	0,00	6 757,46

042	Opérations ordre transf. entre sections (4)	0,00	0,00			0,00
TOTAL DES RECETTES D'ORDRE		0,00	0,00			0,00

TOTAL DES RECETTES DE FONCTIONNEMENT DE L'EXERCICE (= Total des opérations réelles et d'ordre)	808 500,00	801 742,54	0,00	0,00	6 757,46
---	-------------------	-------------------	-------------	-------------	-----------------

Pour information R002 Excédent de fonctionnement reporté de N-1	447 645,05	447 645,05			
--	-------------------	-------------------	--	--	--

TOTAL DES RECETTES DE FONCTIONNEMENT CUMULEES	1 256 145,05	1 249 387,59	0,00	0,00	6 757,46
--	---------------------	---------------------	-------------	-------------	-----------------

- (1) Détailler les articles utilisés conformément au plan de comptes.
 (2) Recettes justifiées non titrées.
 (3) Crédits annulés = Crédits ouverts – Titres émis – Produits rattachés – Restes à réaliser au 31/12.
 (4) Cf. définitions du chapitre des opérations d'ordre, *RF 042 = DI 040*.
 (5) Hors recettes imputées aux chapitres 015, 016 et 017.

Détail du calcul des ICNE au compte 7622 (6)

Montant des ICNE de l'exercice	0,00
- Montant des ICNE de l'exercice N-1	0,00
= Différence ICNE N – ICNE N-1	0,00

- (6) Si le montant des ICNE de l'exercice est inférieur au montant de l'exercice N-1, le montant du compte 7622 sera négatif.

IV – ANNEXES	IV
PRESENTATION CROISEE PAR FONCTION – VUE D'ENSEMBLE	A1

Libellé	01 Opérations non ventilables	0 Services généraux	1 Sécurité	2 Enseignement	3 Culture, jeunesse, sports	4 Prévention médico-sociale
INVESTISSEMENT						
REALISATIONS (de l'exercice + restes à réaliser N-1)						
Dépenses réelles	0	0	0	0	0	0
- Equipements départementaux	0	0	0	0	0	0
- Equipements non départementaux (c/204)	0	0	0	0	0	0
- Opérations financières	0	0	0	0	0	0
Dépenses d'ordre	0	0	0	0	0	0
Solde d'exécution reporté de N-1	0	0	0	0	0	0
Total dépenses	0	0	0	0	0	0
Total recettes	0	0	0	0	0	0
Solde d'investissement	0	0	0	0	0	0

RESTES A REALISER au 31/12/N						
Total RAR dépenses	0	0	0	0	0	0
Total RAR recettes	0	0	0	0	0	0
SOLDE RAR investissement	0	0	0	0	0	0

FONCTIONNEMENT						
REALISATIONS (de l'exercice + restes à réaliser N-1)						
Total dépenses	0	0	0	0	0	0
Total recettes	447 645	0	0	0	0	0
Solde de fonctionnement	447 645	0	0	0	0	0

RESTES A REALISER au 31/12/N						
Total RAR dépenses	0	0	0	0	0	0
Total RAR recettes	0	0	0	0	0	0
SOLDE RAR fonctionnement	0	0	0	0	0	0

IV – ANNEXES	IV
PRESENTATION CROISEE PAR FONCTION – VUE D'ENSEMBLE	A1

Libellé	5 Action sociale (hors RMI, RSA, APA)	5-4 Revenu minimum d'insertion	5-5 Personnes dépendantes (APA)	5-6 Revenu de solidarité active	6 Réseaux et infrastructures	7 Aménagement et environnement	8 Transports	9 Développement économique	TOTAL
---------	--	-----------------------------------	------------------------------------	------------------------------------	---------------------------------	-----------------------------------	-----------------	-------------------------------	-------

INVESTISSEMENT									
REALISATIONS (de l'exercice + restes à réaliser N-1)									
Dépenses réelles	0	0	0	0	0	0	0	0	0
- Equipements départementaux	0	0	0	0	0	0	0	0	0
- Equipements non départementaux (c/204)	0	0	0	0	0	0	0	0	0
- Opérations financières	0	0	0	0	0	0	0	0	0
Dépenses d'ordre	0	0	0	0	0	0	0	0	0
Solde d'exécution reporté de N-1	0	0	0	0	0	0	0	0	0
Total dépenses	0	0	0	0	0	0	0	0	0
Total recettes	0	0	0	0	0	0	0	0	0
Solde d'investissement	0	0	0	0	0	0	0	0	0

RESTES A REALISER au 31/12/N									
Total RAR dépenses	0	0	0	0	0	0	0	0	0
Total RAR recettes	0	0	0	0	0	0	0	0	0
SOLDE RAR investissement	0	0	0	0	0	0	0	0	0

FONCTIONNEMENT									
REALISATIONS (de l'exercice + restes à réaliser N-1)									
Total dépenses	758 996	0	0	0	0	0	0	0	758 996
Total recettes	801 743	0	0	0	0	0	0	0	1 249 388
Solde de fonctionnement	42 746	0	0	0	0	0	0	0	490 391

RESTES A REALISER au 31/12/N									
Total RAR dépenses	0	0	0	0	0	0	0	0	0
Total RAR recettes	0	0	0	0	0	0	0	0	0
SOLDE RAR fonctionnement	0	0	0	0	0	0	0	0	0

IV – ANNEXES	IV
PRESENTATION CROISEE PAR FONCTION – VUE D'ENSEMBLE	A1

Art. (1)	Libellé	01 Opérations non ventilables	0 Services généraux	1 Sécurité	2 Enseignement	3 Culture, jeunesse, sports	4 Prévention médico-sociale
----------	---------	----------------------------------	------------------------	---------------	-------------------	--------------------------------	--------------------------------

INVESTISSEMENT							
DEPENSES							
Total dépenses d'investissement		0	0	0	0	0	0
Dépenses réelles		0	0	0	0	0	0
Dépenses d'ordre		0	0	0	0	0	0
Opérations d'ordre entre section		0	0	0	0	0	0
Opérations patrimoniales		0	0	0	0	0	0
001 Solde d'exécution reporté de N-1		0	0	0	0	0	0

RECETTES							
Total recettes d'investissement		0	0	0	0	0	0
Recettes réelles		0	0	0	0	0	0
Recettes d'ordre		0	0	0	0	0	0
Opérations d'ordre entre section		0	0	0	0	0	0
Opérations patrimoniales		0	0	0	0	0	0
001 Solde d'exécution reporté de N-1		0	0	0	0	0	0

FONCTIONNEMENT							
DEPENSES							
Total dépenses de fonctionnement		0	0	0	0	0	0
Dépenses réelles		0	0	0	0	0	0
6215	Personnel affecté par CL de rattachement	0	0	0	0	0	0
65111	Famille et enfance	0	0	0	0	0	0
6574	Subv. fonct. asso. personnes privées	0	0	0	0	0	0
Dépenses d'ordre		0	0	0	0	0	0
Opérations d'ordre entre section		0	0	0	0	0	0
Opérations d'ordre à l'intérieur de la section		0	0	0	0	0	0
002 Déficit de fonctionnement reporté de N-1		0	0	0	0	0	0

RECETTES							
Total recettes de fonctionnement		447 645	0	0	0	0	0
Recettes réelles		0	0	0	0	0	0
7473	Participation Départements	0	0	0	0	0	0
7474	Participation Communes et interco	0	0	0	0	0	0

Art. (1)	Libellé	01	0	1	2	3	4
		Opérations non ventilables	Services généraux	Sécurité	Enseignement	Culture, jeunesse, sports	Prévention médico-sociale
7475	Group. coll et coll. statut particulier	0	0	0	0	0	0
74788	Autres	0	0	0	0	0	0
7788	Produits exceptionnels divers	0	0	0	0	0	0
<i>Recettes d'ordre</i>		0	0	0	0	0	0
<i>Opérations d'ordre entre section</i>		0	0	0	0	0	0
<i>Opérations d'ordre à l'intérieur de la section</i>		0	0	0	0	0	0
002	Excédent de fonctionnement reporté de N-1	447 645	0	0	0	0	0

(1) A détailler conformément au plan de comptes.

IV – ANNEXES	IV
PRESENTATION CROISEE PAR FONCTION – VUE D'ENSEMBLE	A1

Art. (1)	Libellé	5 Action sociale (hors RMI, RSA, APA)	5-4 Revenu minimum d'insertion	5-5 Personnes dépendantes (APA)	5-6 Revenu de solidarité active	6 Réseaux et infrastructures	7 Aménagement et environnement	8 Transports	9 Développement économique	TOTAL
----------	---------	---	--------------------------------------	---------------------------------------	---------------------------------------	------------------------------------	--------------------------------------	-----------------	----------------------------------	-------

INVESTISSEMENT										
DEPENSES										
Total dépenses d'investissement		0	0	0	0	0	0	0	0	0
Dépenses réelles		0	0	0	0	0	0	0	0	0
Dépenses d'ordre		0	0	0	0	0	0	0	0	0
Opérations d'ordre entre section		0	0	0	0	0	0	0	0	0
Opérations patrimoniales		0	0	0	0	0	0	0	0	0
001 Solde d'exécution reporté de N-1		0	0	0	0	0	0	0	0	0

RECETTES										
Total recettes d'investissement		0	0	0	0	0	0	0	0	0
Recettes réelles		0	0	0	0	0	0	0	0	0
Recettes d'ordre		0	0	0	0	0	0	0	0	0
Opérations d'ordre entre section		0	0	0	0	0	0	0	0	0
Opérations patrimoniales		0	0	0	0	0	0	0	0	0
001 Solde d'exécution reporté de N-1		0	0	0	0	0	0	0	0	0

FONCTIONNEMENT										
DEPENSES										
Total dépenses de fonctionnement		758 996	0	0	0	0	0	0	0	758 996
Dépenses réelles		758 996	0	0	0	0	0	0	0	758 996
6215	Personnel affecté par CL de rattachement	187 096	0	0	0	0	0	0	0	187 096
65111	Famille et enfance	333 400	0	0	0	0	0	0	0	333 400
6574	Subv. fonct. asso. personnes privées	238 500	0	0	0	0	0	0	0	238 500
Dépenses d'ordre		0	0	0	0	0	0	0	0	0
Opérations d'ordre entre section		0	0	0	0	0	0	0	0	0
Opérations d'ordre à l'intérieur de la section		0	0	0	0	0	0	0	0	0
002 Déficit de fonctionnement reporté de N-1		0	0	0	0	0	0	0	0	0

RECETTES										
Total recettes de fonctionnement		801 743	0	0	0	0	0	0	0	1 249 388
Recettes réelles		801 743	0	0	0	0	0	0	0	801 743
7473	Participation Départements	550 000	0	0	0	0	0	0	0	550 000

Art. (1)	Libellé	5 Action sociale (hors RMI, RSA, APA)	5-4 Revenu minimum d'insertion	5-5 Personnes dépendantes (APA)	5-6 Revenu de solidarité active	6 Réseaux et infrastructures	7 Aménagement et environnement	8 Transports	9 Développement économique	TOTAL
7474	Participation Communes et interco	22 985	0	0	0	0	0	0	0	22 985
7475	Group. coll et coll. statut particulier	35 000	0	0	0	0	0	0	0	35 000
74788	Autres	185 500	0	0	0	0	0	0	0	185 500
7788	Produits exceptionnels divers	8 258	0	0	0	0	0	0	0	8 258
<i>Recettes d'ordre</i>		0	0	0	0	0	0	0	0	0
<i>Opérations d'ordre entre section</i>		0	0	0	0	0	0	0	0	0
<i>Opérations d'ordre à l'intérieur de la section</i>		0	0	0	0	0	0	0	0	0
002 Excédent de fonctionnement reporté de N-1		0	0	0	0	0	0	0	0	447 645

IV – ANNEXES	IV
PRESENTATION CROISEE PAR FONCTION – OPERATIONS NON VENTILEES	A1/01

SOUS-FONCTION 01 OPERATIONS NON-VENTILABLES (hors RAR et reports)

INVESTISSEMENT

Art. (1)	Libellé	Opérations non ventilables 01
DEPENSES		0,00
Dépenses réelles		0,00
Dépenses d'ordre		0,00
040	Opérations ordre transf. entre sections	0,00
041	Opérations patrimoniales	0,00
RECETTES		0,00
Recettes réelles		0,00
Recettes d'ordre		0,00
040	Opérations ordre transf. entre sections	0,00
041	Opérations patrimoniales	0,00

(1) A détailler conformément au plan de comptes.

FONCTIONNEMENT

Art. (1)	Libellé	Opérations non ventilables 01
DEPENSES		0,00
Dépenses réelles		0,00
Dépenses d'ordre		0,00
042	Opérations ordre transf. entre sections	0,00
043	Opérations ordre intérieur de la section	0,00
RECETTES		0,00
Recettes réelles		0,00
Recettes d'ordre		0,00
042	Opérations ordre transf. entre sections	0,00
043	Opérations ordre intérieur de la section	0,00

(1) A détailler conformément au plan de comptes.

IV – ANNEXES	IV
PRESENTATION CROISEE PAR FONCTION	A1/0

FONCTION 0 – Services généraux (hors RAR)

INVESTISSEMENT

Art. (1)	Libellé	02 Administration générale				04 Coop. décent., act° europ. et inter.		05 Plan de relance (crise sanitaire)	TOTAL DE LA FONCTION (hors 01)
		020 Administration générale collectivité		021 Assemblée locale	023 Information, communication, publicité	041 Subvention globale	048 Autres		
		0201 Admin. gén. collect. (pers. non vent.)	0202 Admin. gén. collect. (autres moy. gén.)						
	DEPENSES REELLES	0,00	0,00	0,00	0,00	0,00	0,00	0,00	
	Equipements départementaux	0,00	0,00	0,00	0,00	0,00	0,00	0,00	
	Equipements non départementaux (c/204)	0,00	0,00	0,00	0,00	0,00	0,00	0,00	
	RECETTES REELLES	0,00	0,00	0,00	0,00	0,00	0,00	0,00	

FONCTIONNEMENT

Art. (1)	Libellé	02 Administration générale				04 Coop. décent., act° europ. et inter.		05 Plan de relance (crise sanitaire)	TOTAL DE LA FONCTION (hors 01)
		020 Administration générale collectivité		021 Assemblée locale	023 Information, communication, publicité	041 Subvention globale	048 Autres		
		0201 Admin. gén. collect. (pers. non vent.)	0202 Admin. gén. collect. (autres moy. gén.)						
	DEPENSES REELLES	0,00	0,00	0,00	0,00	0,00	0,00	0,00	
	RECETTES REELLES	0,00	0,00	0,00	0,00	0,00	0,00	0,00	

(1) A détailler conformément au plan de comptes.

IV – ANNEXES	IV
PRESENTATION CROISEE PAR FONCTION	A1/5

FONCTION 5 – Action sociale (hors RMI, APA et RSA) (hors RAR)

INVESTISSEMENT

Art. (1)	Libellé	50 Services communs	51 Famille et enfance	52 Personnes handicapées
DEPENSES REELLES		0,00	0,00	0,00
	Equipements départementaux	0,00	0,00	0,00
	Equipements non départementaux (c/204)	0,00	0,00	0,00
RECETTES REELLES		0,00	0,00	0,00

FONCTIONNEMENT

Art. (1)	Libellé	50 Services communs	51 Famille et enfance	52 Personnes handicapées
DEPENSES REELLES		0,00	0,00	0,00
6215	Personnel affecté par CL de rattachement	0,00	0,00	0,00
65111	Famille et enfance	0,00	0,00	0,00
6574	Subv. fonct. asso. personnes privées	0,00	0,00	0,00
RECETTES REELLES		0,00	0,00	0,00
7473	Participation Départements	0,00	0,00	0,00
7474	Participation Communes et interco	0,00	0,00	0,00
7475	Group. coll et coll. statut particulier	0,00	0,00	0,00
74788	Autres	0,00	0,00	0,00
7788	Produits exceptionnels divers	0,00	0,00	0,00

(1) A détailler conformément au plan de comptes.

IV – ANNEXES	IV
PRESENTATION CROISEE PAR FONCTION	A/5

FONCTION 5 – Action sociale (hors RMI, APA et RSA)

INVESTISSEMENT

Art. (1)	Libellé	53 Personnes âgées			57 Plan de relance (crise sanitaire)	58 Autres interventions sociales	TOTAL DE LA FONCTION
		531 Forfait autonomie	532 Autres actions de prévention	538 Autres			
DEPENSES REELLES		0,00	0,00	0,00	0,00	0,00	0,00
	Equipements départementaux	0,00	0,00	0,00	0,00	0,00	0,00
	Equipements non départementaux (c/204)	0,00	0,00	0,00	0,00	0,00	0,00
RECETTES REELLES		0,00	0,00	0,00	0,00	0,00	0,00

FONCTIONNEMENT

Art. (1)	Libellé	53 Personnes âgées			57 Plan de relance (crise sanitaire)	58 Autres interventions sociales	TOTAL DE LA FONCTION
		531 Forfait autonomie	532 Autres actions de prévention	538 Autres			
DEPENSES REELLES		0,00	0,00	0,00	0,00	758 996,17	758 996,17
6215	Personnel affecté par CL de rattachement	0,00	0,00	0,00	0,00	187 096,41	187 096,41
65111	Famille et enfance	0,00	0,00	0,00	0,00	333 399,76	333 399,76
6574	Subv. fonct. asso. personnes privées	0,00	0,00	0,00	0,00	238 500,00	238 500,00
RECETTES REELLES		0,00	0,00	0,00	0,00	801 742,54	801 742,54
7473	Participation Départements	0,00	0,00	0,00	0,00	550 000,00	550 000,00
7474	Participation Communes et interco	0,00	0,00	0,00	0,00	22 985,00	22 985,00
7475	Group. coll et coll. statut particulier	0,00	0,00	0,00	0,00	35 000,00	35 000,00
74788	Autres	0,00	0,00	0,00	0,00	185 500,00	185 500,00
7788	Produits exceptionnels divers	0,00	0,00	0,00	0,00	8 257,54	8 257,54

IV – ANNEXES	IV
PRESENTATION CROISEE PAR FONCTION	A1/5-4

SOUS-FONCTION 5-4 – Revenu minimum d'insertion (hors RAR)

INVESTISSEMENT

Art. (1)	Libellé	541 Insertion sociale	542 Santé	543 Logement	544 Insertion professionnelle
	DEPENSES REELLES	0,00	0,00	0,00	0,00
	Equipements départementaux	0,00	0,00	0,00	0,00
	Equipements non départementaux (c/204)	0,00	0,00	0,00	0,00
	RECETTES REELLES	0,00	0,00	0,00	0,00

FONCTIONNEMENT

Art. (1)	Libellé	541 Insertion sociale	542 Santé	543 Logement	544 Insertion professionnelle
	DEPENSES REELLES	0,00	0,00	0,00	0,00
	RECETTES REELLES	0,00	0,00	0,00	0,00

(1) A détailler conformément au plan de comptes.

IV – ANNEXES	IV
PRESENTATION CROISEE PAR FONCTION	A1/5-4

SOUS-FONCTION 5-4 – Revenu minimum d'insertion

INVESTISSEMENT

Art. (1)	Libellé	545 Évaluation des dépenses engagées	546 Dépenses de structure	548 Autres dépenses au titre du RMI	TOTAL DE LA SOUS-FONCTION
	DEPENSES REELLES	0,00	0,00	0,00	0,00
	Equipements départementaux	0,00	0,00	0,00	0,00
	Equipements non départementaux (c/204)	0,00	0,00	0,00	0,00
	RECETTES REELLES	0,00	0,00	0,00	0,00

FONCTIONNEMENT

Art. (1)	Libellé	545 Évaluation des dépenses engagées	546 Dépenses de structure	547 Revenu minimum d'insertion - RMA		548 Autres dépenses au titre du RMI	TOTAL DE LA SOUS-FONCTION
				5471 Revenu minimum d'insertion - Allocations	5472 Revenu minimum d'activité		
	DEPENSES REELLES	0,00	0,00	0,00	0,00	0,00	0,00
	RECETTES REELLES	0,00	0,00	0,00	0,00	0,00	0,00

IV – ANNEXES	IV
PRESENTATION CROISEE PAR FONCTION	A1/5-5

SOUS-FONCTION 5-5 – Personnes dépendantes (APA) (hors RAR)

FONCTIONNEMENT

Art. (1)	Libellé	550 Services communs	551 APA à domicile	552 APA versée au bénéficiaire en établisst	553 APA versée à l'établissement	TOTAL DE LA SOUS-FONCTION
	DEPENSES REELLES	0,00	0,00	0,00	0,00	0,00
	RECETTES REELLES	0,00	0,00	0,00	0,00	0,00

(1) A détailler conformément au plan de comptes.

IV – ANNEXES	IV
PRESENTATION CROISEE PAR FONCTION	A1/5-6

SOUS-FONCTION 5-6 – Revenu de solidarité active (hors RAR)

INVESTISSEMENT

Art. (1)	Libellé	561 Insertion sociale	562 Santé	563 Logement	564 Insertion professionnelle
	DEPENSES REELLES	0,00	0,00	0,00	0,00
	Equipements départementaux	0,00	0,00	0,00	0,00
	Equipements non départementaux (c/204)	0,00	0,00	0,00	0,00
	RECETTES REELLES	0,00	0,00	0,00	0,00

FONCTIONNEMENT

Art. (1)	Libellé	561 Insertion sociale	562 Santé	563 Logement	564 Insertion professionnelle
	DEPENSES REELLES	0,00	0,00	0,00	0,00
	RECETTES REELLES	0,00	0,00	0,00	0,00

(1) A détailler conformément au plan de comptes.

IV – ANNEXES	IV
PRESENTATION CROISEE PAR FONCTION	A1/5-6

SOUS-FONCTION 5-6 – Revenu de solidarité active

INVESTISSEMENT

Art. (1)	Libellé	565 Evaluation des dépenses engagées	566 Dépenses de structure	568 Autres dépenses au titre du RSA	TOTAL DE LA SOUS-FONCTION
	DEPENSES REELLES	0,00	0,00	0,00	0,00
	Equipements départementaux	0,00	0,00	0,00	0,00
	Equipements non départementaux (c/204)	0,00	0,00	0,00	0,00
	RECETTES REELLES	0,00	0,00	0,00	0,00

FONCTIONNEMENT

Art. (1)	Libellé	565 Evaluation des dépenses engagées	566 Dépenses de structure	567 Allocations RSA	568 Autres dépenses au titre du RSA	TOTAL DE LA SOUS-FONCTION
	DEPENSES REELLES	0,00	0,00	0,00	0,00	0,00
	RECETTES REELLES	0,00	0,00	0,00	0,00	0,00

IV – ANNEXES	IV
ELEMENTS DU BILAN EQUILIBRE DES OPERATIONS FINANCIERES – DEPENSES	B7.1

DEPENSES A COUVRIR PAR DES RESSOURCES PROPRES

Art. (1)	Libellé (1)	Crédits de l'exercice (BP + BS + DM + RAR N-1)	Réalizations
DEPENSES TOTALES A COUVRIR PAR DES RESSOURCES PROPRES =A + B		0,00	0,00
16 Emprunts et dettes assimilées (A)		0,00	0,00
1631	Emprunts obligataires	0,00	0,00
1641	Emprunts en euros	0,00	0,00
1643	Emprunts en devises	0,00	0,00
16441	Opérations afférentes à l'emprunt	0,00	0,00
1671	Avances consolidées du Trésor	0,00	0,00
1672	Emprunts sur comptes spéciaux du Trésor	0,00	0,00
1678	Autres emprunts et dettes	0,00	0,00
1681 (2)	Autres emprunts	0,00	0,00
1682	Bons à moyen terme négociables	0,00	0,00
1687	Autres dettes	0,00	0,00
Dépenses et transferts à déduire des ressources propres (B)		0,00	0,00
10...	<i>Reprise de dotations, fonds divers et réserves</i>		
10...	Reversement de dotations, fonds divers et réserves		
139	<i>Subv. invest. transférées cpte résultat</i>	0,00	0,00
020	Dépenses imprévues	0,00	0,00

	Op. de l'exercice I	Restes à réaliser en dépenses au 31/12	Solde d'exécution D001 de l'exercice précédent (N-1)	TOTAL II
Dépenses à couvrir par des ressources propres	0,00	0,00	0,00	0,00

(1) Détailler les chapitres budgétaires par article conformément au plan de comptes.

(2) Y compris les avances remboursables consenties au titre de l'article 25 de la loi n°2020-935 du 30 juillet 2020 de finances rectificative pour 2020, portant attribution des avances remboursables sur les recettes fiscales prévues aux articles 1594 A et 1595 du code général des impôts.

IV – ANNEXES	IV
ELEMENTS DU BILAN EQUILIBRE DES OPERATIONS FINANCIERES – RECETTES	B7.2

RESSOURCES PROPRES

Art. (1)	Libellé (1)	Crédits de l'exercice (BP + BS + DM + RAR N-1)	Réalizations
RECETTES (RESSOURCES PROPRES) = a + b		0,00	III 0,00
Ressources propres externes de l'année (a)		0,00	0,00
10222	FCTVA	0,00	0,00
10228	Autres fonds	0,00	0,00
138	Autres subventions invest. non transf.	0,00	0,00
26...	Participations et créances rattachées		
27...	Autres immobilisations financières		
Ressources propres internes de l'année (b)		0,00	0,00
169	Primes de remboursement des obligations	0,00	0,00
26...	Participations et créances rattachées		
27...	Autres immobilisations financières		
28...	Amortissement des immobilisations		
481...	Charges à rép. sur plusieurs exercices		
024	Produits des cessions d'immobilisations	0,00	0,00
021	Virement de la section de fonctionnement	0,00	0,00

	Opérations de l'exercice III	Restes à réaliser en recettes au 31/12	Solde d'exécution R001 de l'exercice précédent	Affectation R1068 de l'exercice précédent	TOTAL IV
Total ressources propres disponibles	0,00	0,00	0,00	0,00	0,00

	Montant
Dépenses à couvrir par des ressources propres	II 0,00
Ressources propres disponibles	IV 0,00
Solde	V = IV – II (2) 0,00

(1) Les comptes 169, 26, 27, 28 et 481 sont à détailler conformément au plan de comptes.

(2) Indiquer le signe algébrique.

IV – ANNEXES	IV
AUTRES ELEMENTS D'INFORMATION – PRESENTATION AGREGÉE DU BUDGET PRINCIPAL ET DES BUDGETS ANNEXES	D4

1 – BUDGET PRINCIPAL

SECTION	Crédits ouverts (BP+DM+RAR N-1)	Réalisations - mandats ou titres (1)	Restes à réaliser au 31/12/N	Crédits annulés
INVESTISSEMENT				
DEPENSES	113 792 103,52	69 165 411,67	0,00	44 626 691,85
RECETTES	113 792 103,52	78 192 151,64	0,00	35 599 951,88
FONCTIONNEMENT				
DEPENSES	290 840 023,21	256 398 874,46	0,00	34 441 148,75
RECETTES	290 840 023,21	281 921 205,96	0,00	8 918 817,25

(1) Y compris les rattachements.

2 – BUDGETS ANNEXES (autant de tableaux que de budget)
BUDGET ACCUEIL PROTECTION ENFANCE/ n° SIRET :22430001200107

SECTION	Crédits ouverts (BP+DM+RAR N-1)	Réalisations - mandats ou titres (1)	Restes à réaliser au 31/12/N	Crédits annulés
INVESTISSEMENT				
DEPENSES	107 500,00	43 057,62	0,00	64 442,38
RECETTES	107 500,00	50 498,68	0,00	57 001,32
FONCTIONNEMENT				
DEPENSES	9 447 810,00	9 329 023,03	0,00	118 786,97
RECETTES	9 447 810,00	9 329 023,03	0,00	118 786,97

BUDGET HAUTE LOIRE INGENIERIE/ n° SIRET :22430001200115

SECTION	Crédits ouverts (BP+DM+RAR N-1)	Réalisations - mandats ou titres (1)	Restes à réaliser au 31/12/N	Crédits annulés
INVESTISSEMENT				
DEPENSES	99 600,00	96 974,53	0,00	2 625,47
RECETTES	99 600,00	59 602,78	0,00	39 997,22
FONCTIONNEMENT				
DEPENSES	1 092 010,00	1 019 960,26	0,00	72 049,74
RECETTES	1 092 010,00	1 162 111,99	0,00	-70 101,99

BUDGET TVA IMMOBILIERE SAUVAGE/ n° SIRET :22430001200131				
SECTION	Crédits ouverts (BP+DM+RAR N-1)	Réalisations - mandats ou titres (1)	Restes à réaliser au 31/12/N	Crédits annulés
INVESTISSEMENT				
DEPENSES	188 387,45	120 786,28	0,00	67 601,17
RECETTES	188 387,45	151 177,20	0,00	37 210,25
FONCTIONNEMENT				
DEPENSES	122 500,00	113 891,47	0,00	8 608,53
RECETTES	122 500,00	113 891,47	0,00	8 608,53

BUDGET TVA IMMOBILIERE VILLAGE DE VACANCES ESTABLES/ n° SIRET :22430001200149				
SECTION	Crédits ouverts (BP+DM+RAR N-1)	Réalisations - mandats ou titres (1)	Restes à réaliser au 31/12/N	Crédits annulés
INVESTISSEMENT				
DEPENSES	304 716,75	125 316,04	0,00	179 400,71
RECETTES	304 716,75	118 075,79	0,00	186 640,96
FONCTIONNEMENT				
DEPENSES	324 000,00	275 628,00	0,00	48 372,00
RECETTES	324 000,00	285 585,00	0,00	38 415,00

BUDGET FONDS SOLIDARITE LOGEMENT/ n° SIRET :22430001200156				
SECTION	Crédits ouverts (BP+DM+RAR N-1)	Réalisations - mandats ou titres (1)	Restes à réaliser au 31/12/N	Crédits annulés
INVESTISSEMENT				
DEPENSES	0,00	0,00	0,00	0,00
RECETTES	0,00	0,00	0,00	0,00
FONCTIONNEMENT				
DEPENSES	1 256 145,05	758 996,17	0,00	497 148,88
RECETTES	1 256 145,05	801 742,54	0,00	454 402,51

(1) Y compris les rattachements.

3 – PRESENTATION AGRÉGÉE DU BUDGET PRINCIPAL ET DES BUDGETS ANNEXES (avant la neutralisation des flux réciproques)

SECTION	Crédits ouverts (BP+DM+RAR N-1)	Réalisations - mandats ou titres (1)	Restes à réaliser au 31/12/N	Crédits annulés
INVESTISSEMENT				
DEPENSES	114 492 307,72	69 551 546,14	0,00	44 940 761,58
RECETTES	114 492 307,72	78 571 506,09	0,00	35 920 801,63
FONCTIONNEMENT				

SECTION	Crédits ouverts (BP+DM+RAR N-1)	Réalisations - mandats ou titres (1)	Restes à réaliser au 31/12/N	Crédits annulés
DEPENSES	303 082 488,26	267 896 373,39	0,00	35 186 114,87
RECETTES	303 082 488,26	293 613 559,99	0,00	9 468 928,27

(1) Y compris les rattachements.

IV – ANNEXES	IV
AUTRES ELEMENTS D'INFORMATION – PRESENTATION AGREGÉE DU BUDGET PRINCIPAL ET DES BUDGETS ANNEXES	D4

4 – FLUX RECIPROQUES ENTRE LE BUDGET PRINCIPAL ET LES BUDGETS ANNEXES (cf. liste des principales opérations en annexe de la M52) (1)

SECTION	Crédits ouverts (BP+DM+RAR N-1)	Réalisations - mandats ou titres (2)	Restes à réaliser au 31/12/N	Crédits annulés
INVESTISSEMENT				
DEPENSES	0,00	0,00	0,00	0,00
RECETTES	0,00	0,00	0,00	0,00
FONCTIONNEMENT				
DEPENSES	0,00	0,00	0,00	0,00
RECETTES	0,00	0,00	0,00	0,00

(1) La présentation de ce tableau des flux réciproques est facultative ;

(2) Y compris les rattachements.

5 – PRESENTATION CONSOLIDEE DU BUDGET PRINCIPAL ET DES BUDGETS ANNEXES (après la neutralisation des flux réciproques) (1)

SECTION	Crédits ouverts (BP+DM+RAR N-1)	Réalisations - mandats ou titres (2)	Restes à réaliser au 31/12/N	Crédits annulés
INVESTISSEMENT				
DEPENSES	114 492 307,72	69 551 546,14	0,00	44 940 761,58
RECETTES	114 492 307,72	78 571 506,09	0,00	35 920 801,63
FONCTIONNEMENT				
DEPENSES	303 082 488,26	267 896 373,39	0,00	35 186 114,87
RECETTES	303 082 488,26	293 613 559,99	0,00	9 468 928,27
TOTAL GENERAL DES DEPENSES	417 574 795,98	337 447 919,53	0,00	80 126 876,45
TOTAL GENERAL DES RECETTES	417 574 795,98	372 185 066,08	0,00	45 389 729,90

(1) La présentation de ce tableau est obligatoire si celui des flux réciproques est produit.

(2) Y compris les rattachements.

IV – ANNEXES	IV
ARRETE ET SIGNATURES	E2

Nombre de membres en exercice : 38
 Nombre de membres présents : 37
 Nombre de suffrages exprimés : 36
 VOTES : Pour : 36
 Contre : 0
 Abstentions : 0

Date de convocation : 06/02/2023

Présenté par (1) La Présidente,
 A Le Puy en Velay le 27/03/2023
 La Présidente,

Délibéré par l'assemblée (2), réunie en session
 A Le Puy en Velay, le 27/03/2023
 Les membres de l'assemblée délibérante (2),

Marie-Agnès PETIT	
-------------------	--

Certifié exécutoire par (1) La Présidente, compte tenu de la transmission en préfecture, le , et de la publication le

A ,le


(1) Indiquer « la présidente » ou « le président ».

(2) L'assemblée délibérante étant : l'assemblée délibérante (indiquer la nature de l'assemblée délibérante : conseil général, conseil syndical, ...).



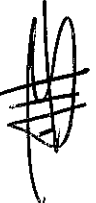






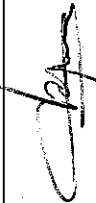

















COMPTE ADMINISTRATIF - EXERCICE 2022

Présenté par la Présidente du Département de la Haute-Loire Le Puy en Velay, le 6 février 2023 Signé : PETIT Marie-Agnès	Délibéré par le Département de la Haute-Loire Le Puy en Velay, le 27 mars 2023
Nombre de suffrages exprimés : 36 Votes POUR : 36 Votes CONTRE : 0 Abstentions : 0	

La Présidente du Département (présente mais ne prenant pas part au vote) :

PETIT Marie-Agnès


Les membres de l'Assemblée départementale :

ABRIAL Raymond		AULAGNIER Jean-Paul		BARBE Rémi		BERGOUIGNOUX Michel		BONCHE Eric		BOYER Jean-Marc		BRIGNON Bernard		BRINGER Corinne		BRUN Michel	
CHAPUIS Michel		CHASSIN Nicole		CIGIOTTI Olivier		COURTINE Sophie		DELABRE Gilles		DELABRE Philippe		DELEAU-FERRET Blandine		EXBRAYAT Jean-François		FARGOULÉ Chantal	
GIBELIN Pascal		JOLIVET Guy		LIOGIER Arthur		MARCON Bruno		MICHEL-DELEAGE Christelle		MOSNIER Christiane		MUGNIER Marie-Laure		PAULET Karine		PRORIOL Blandine	
RENAUD Brigitte		RICOUX Annie		ROUSSET Nathalie		SABATIER Fanny		TEYSSIER Florence		VACHER Mikaël		VALANTIN Christelle		VALENTIN Isabelle		VIGOUROUX Jean-Paul	
VINCENT Marie-Pierre																	

Certifié exécutoire par la Présidente du Département